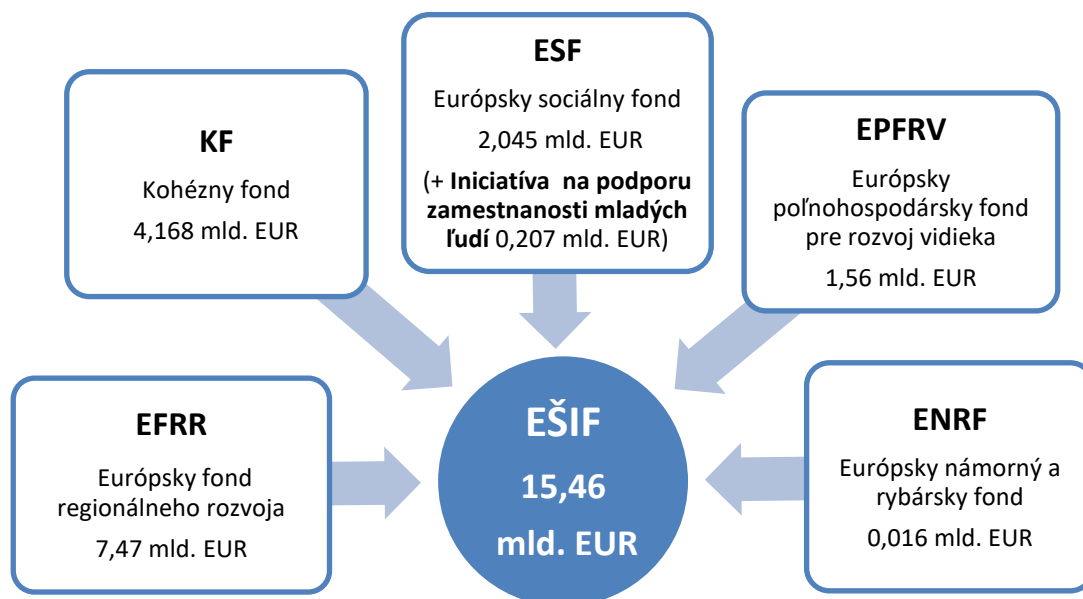
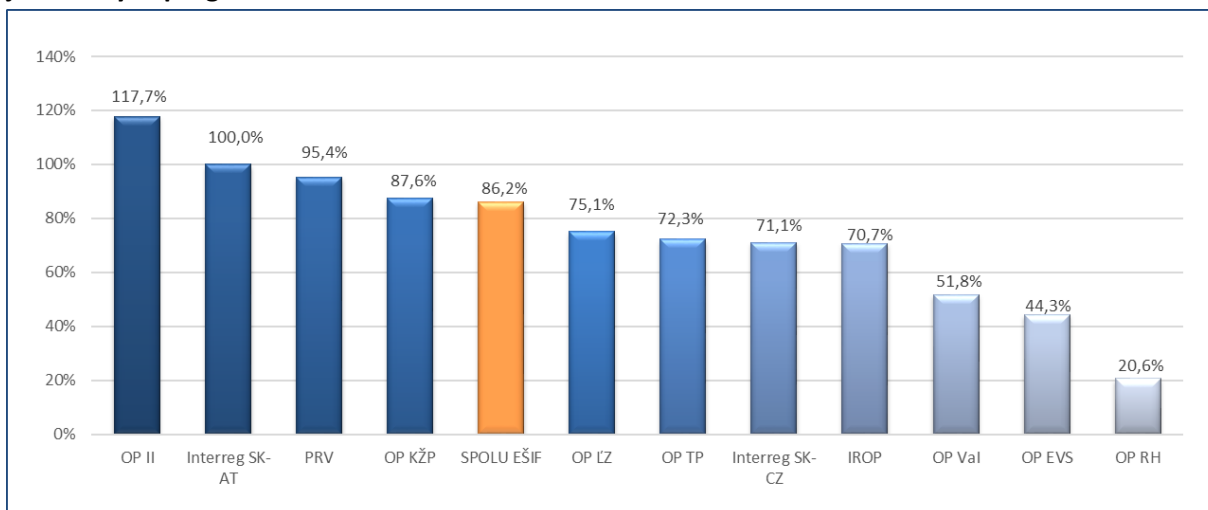


Informácia o implementácii EŠIF k 30.06.2018



Z celkovej alokácie európskych štrukturálnych a investičných fondov (EŠIF) na programové obdobie 2014 – 2020 (15,46 mld. EUR) sprístupnili riadiace orgány v platných výzvach a vyzvaniach pre potenciálnych žiadateľov nenávratného finančného príspevku ku dňu 30.06.2018 finančné prostriedky vo výške **13,31 mld. EUR**, čo predstavuje **86,25 %** z celkovej alokácie (EÚ zdroj).

Graf č. 1: Podiel alokovaných zdrojov vo výzvach/vyzvaniach na celkovej alokáci (EÚ zdroje) jednotlivých programov a za EŠIF celkom k 30.06.2018

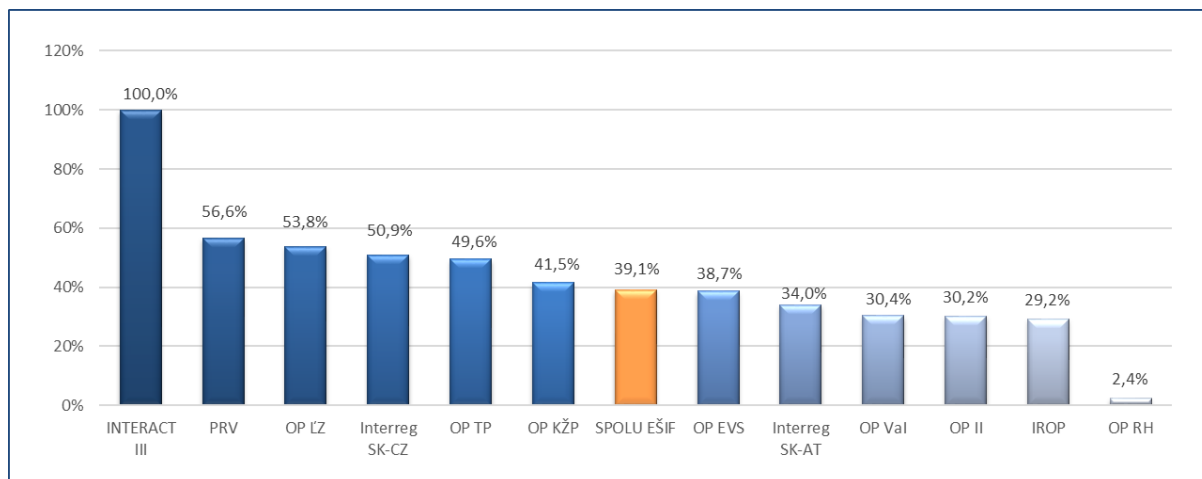


Zdroj: ÚPPVII/OMH na základe exportu údajov z ITMS2014+ dňa 01.07.2018 a RO pre PRV

Pozn.: V rámci PS INTERACT III sa nevyhlasujú výzvy, v rámci PRV sa za alokované zdroje vo výzvach/vyzvaniach uvádza alokácia na zverejnené výzvy na projektové opatrenia + alokácia na neprojektové opatrenia.

Ku dňu 30.06.2018 boli v SR za všetky fondy pre programové obdobie 2014 – 2020 **kontrahované** prostriedky v hodnote **6,04 mld. EUR**, čo predstavuje **39,08 %** z celkovej alokácie (EÚ zdroj).

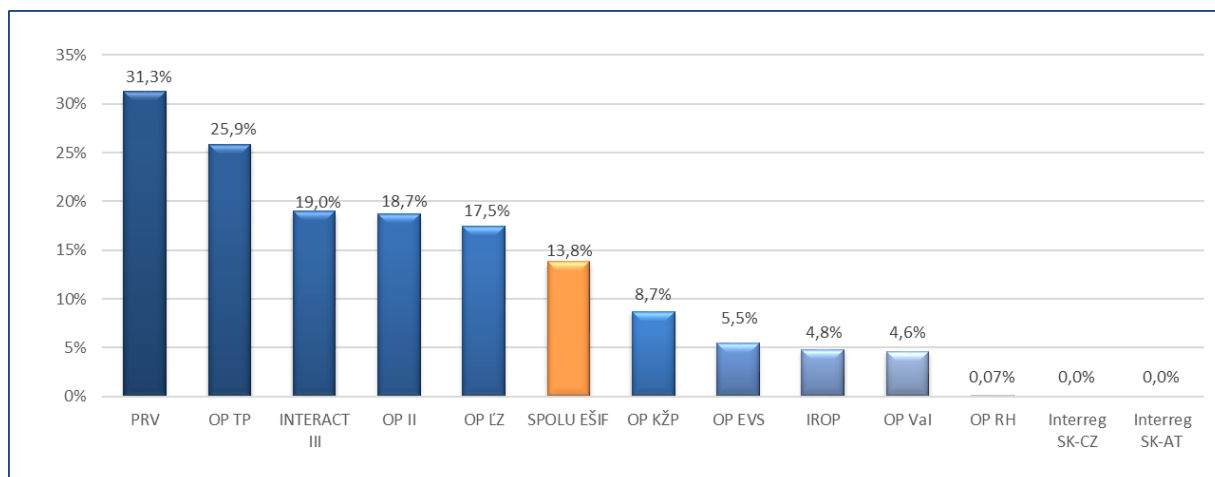
Graf č. 2: Podiel kontrahovania na alokácii jednotlivých programov a za EŠIF celkom (EÚ zdroje) k 30.06.2018



Zdroj: ÚPPVII/OMH na základe exportu údajov z ITMS2014+ dňa 01.07.2018 a RO pre PRV, INTERACT III a Interreg V-A SK-AT
Pozn.: Kontrahovanie - suma príspevku zo zdrojov EÚ po odpočítaní zazmluvnených nečerpaných prostriedkov ukončených projektov, evidovaných v ITMS 2014+ a v IS PPA na základe: zmlúv o poskytnutí NFP alebo rozhodnutí o schválení žiadosti o NFP, ak je poskytovateľom a prijímateľom tá istá osoba alebo rozhodnutí o schválení žiadosti o podporu (len neprojektové opatrenia PRV). Za OP VAI sa nevykazuje kontrahovanie na výzvu OPVaI-VA/DP/2016/1.2.1-02 (PVVC).

Ku dňu 30.06.2018 dosiahla SR za všetky fondy pre programové obdobie 2014 – 2020 **čerpanie** na národnej úrovni **2,14 mld. EUR**, čo predstavuje **13,82 %** z celkovej alokácie (EÚ zdroj).

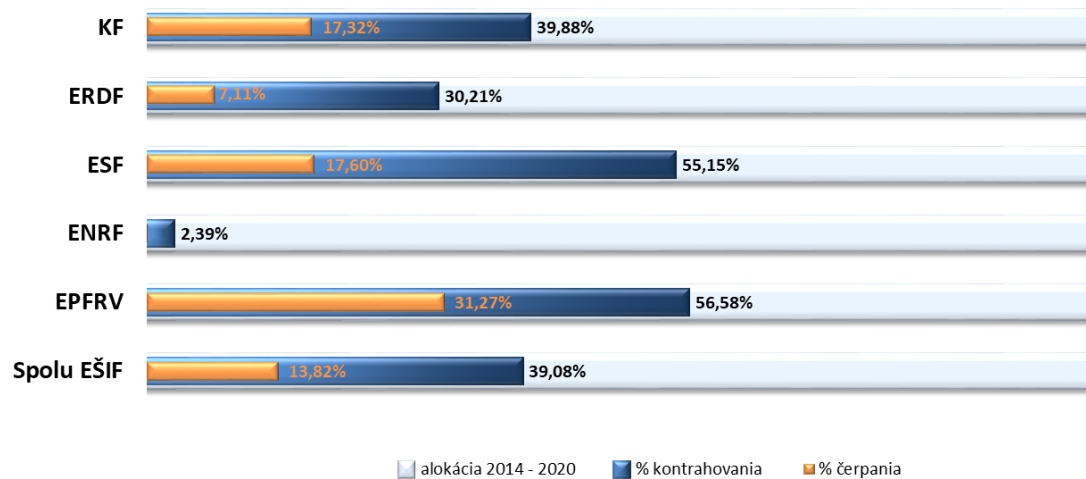
Graf č. 3: Podiel čerpania na alokácii jednotlivých programov a za EŠIF celkom (EÚ zdroje) k 30.06.2018



Zdroj: ÚPPVII/OMH na základe údajov z MF SR a RO pre PRV

Detailný prehľad o implementácii EŠIF k 30.06.2018 je uvedený v tabuľke č.1.

Graf č. 4: Podiel kontrahovania a čerpania na alokácii jednotlivých fondov a EŠIF celkom (EÚ zdroje) k 30.06.2018



Tabuľka č. 1: Implementácia EŠIF k 30.06.2018 v EUR

Program	Alokácia 2014 - 2020		Platné výzvy/vyzvania			Kontrahovanie			Čerpanie		
	EÚ zdroj	ŠR zdroj	počet	EÚ zdroj	% z alokácie EÚ zdroja	EÚ zdroj	ŠR zdroj	% z alokácie EÚ zdroja	EÚ zdroj	ŠR zdroj	% z alokácie EÚ zdroja
	1	2	3	4	5 = 4/1	6	7	8 = 6/1	9	10	11 = 9/1
OP Výskum a inovácie	2 204 059 380	257 854 897	41	1 141 872 243	51,81%	669 770 471	88 436 568	30,39%	101 422 415	20 717 558	4,60%
OP Ľudské zdroje	2 217 348 081	398 213 604	81	1 665 733 703	75,12%	1 192 087 928	214 434 046	53,76%	387 690 222	70 037 406	17,48%
OP Integrovaná infraštruktúra	3 949 210 563	664 845 987	53	4 649 596 360	117,73%	1 191 431 288	201 357 975	30,17%	738 926 979	124 491 346	18,71%
OP Kvalita životného prostredia	3 137 900 110	365 591 386	55	2 749 674 755	87,63%	1 302 088 514	155 338 386	41,50%	273 620 419	33 576 644	8,72%
Integrovaný regionálny OP	1 738 834 120	278 373 521	29	1 228 572 544	70,65%	508 120 455	90 818 869	29,22%	84 105 132	19 867 791	4,84%
OP Efektívna verejná správa	278 449 284	52 731 739	33	123 446 211	44,33%	107 737 291	27 456 271	38,69%	15 213 911	3 979 692	5,46%
OP Technická pomoc	159 071 912	28 034 015	13	114 958 040	72,27%	78 828 039	13 819 410	49,55%	41 154 651	7 250 440	25,87%
OP Rybné hospodárstvo	15 785 000	5 047 779	12	3 258 470	20,64%	377 845	125 948	2,39%	10 378	3 459	0,07%
Interreg V-A SK-CZ	90 139 463	6 686 651	10	64 132 255	71,15%	45 906 758	3 347 310	50,93%	0	0	0,00%
Interreg V-A SK-AT	75 892 681	4 648 123	5	75 892 678	100,00%	25830949,25	1549263,63	34,04%	0	0	0,00%
PS INTERACT III	39 392 594	-	-	-	-	39 392 594	-	100,00%	7 481 434	-	18,99%
Program rozvoja vidieka	1 559 691 844	539 507 853	32	1 487 552 203	95,37%	882 422 583	302 416 016	56,58%	487 780 268	168 159 504	31,27%
SPOLU EŠIF	15 465 775 032	2 601 535 555	364	13 304 689 462	86,25%	6 043 994 716	1 099 100 064	39,08%	2 137 405 810	448 083 841	13,82%

Zdroj: ÚPPVII/OMH na základe údajov z ITMS2014+ a RO pre PRV, PS INTERACT III, Interreg V-A SK-AT, MF SR

V rámci PRV sa za alokované zdroje vo výzvach/vyzvaniach uvádza alokácia na zverejnené výzvy na projektové opatrenia + alokácia na neprojektové opatrenia