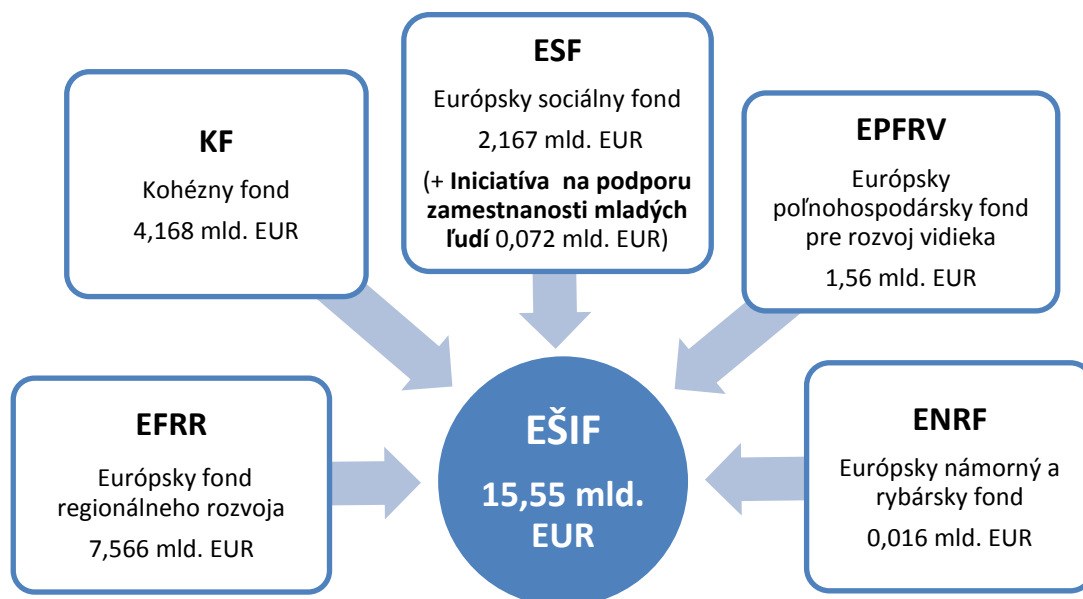
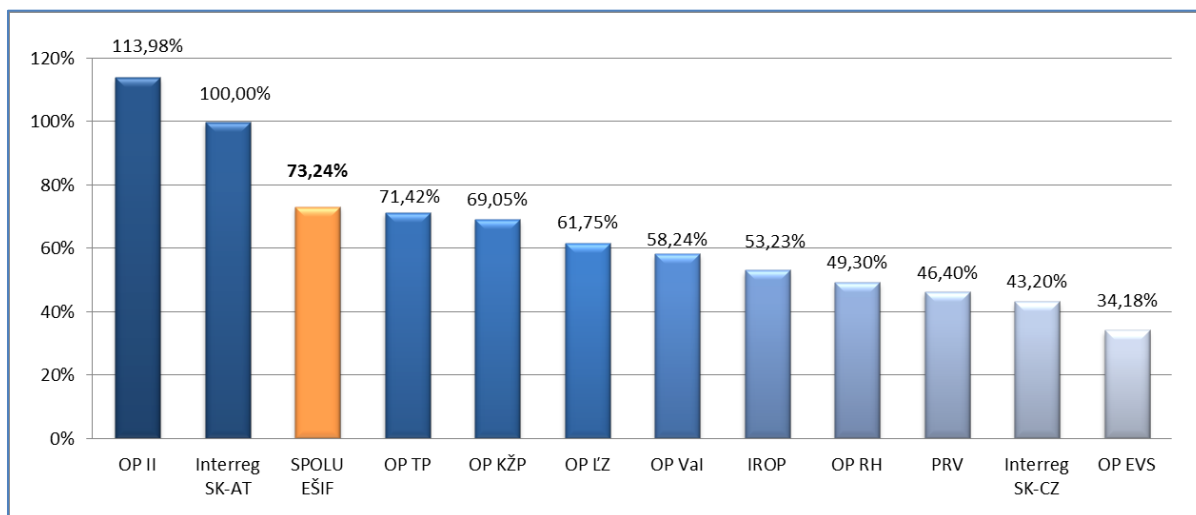


Informácia o implementácii EŠIF k 30.06.2017



Z celkovej alokácie európskych štrukturálnych a investičných fondov (EŠIF) na programové obdobie 2014 – 2020 (15,55 mld. EUR) sprístupnili riadiace orgány v platných výzvach a vyzvaniach pre potenciálnych žiadateľov nenávratného finančného príspevku ku dňu 30.06.2017 finančné prostriedky vo výške takmer **11,36 mld. EUR**, čo predstavuje **73,24 %** z celkovej alokácie (EÚ zdroj).

Graf č. 1: Podiel alokovaných zdrojov vo výzvach/vyzvaniach na celkovej alokácii (EÚ zdroje) jednotlivých programov a za EŠIF celkom k 30.06.2017

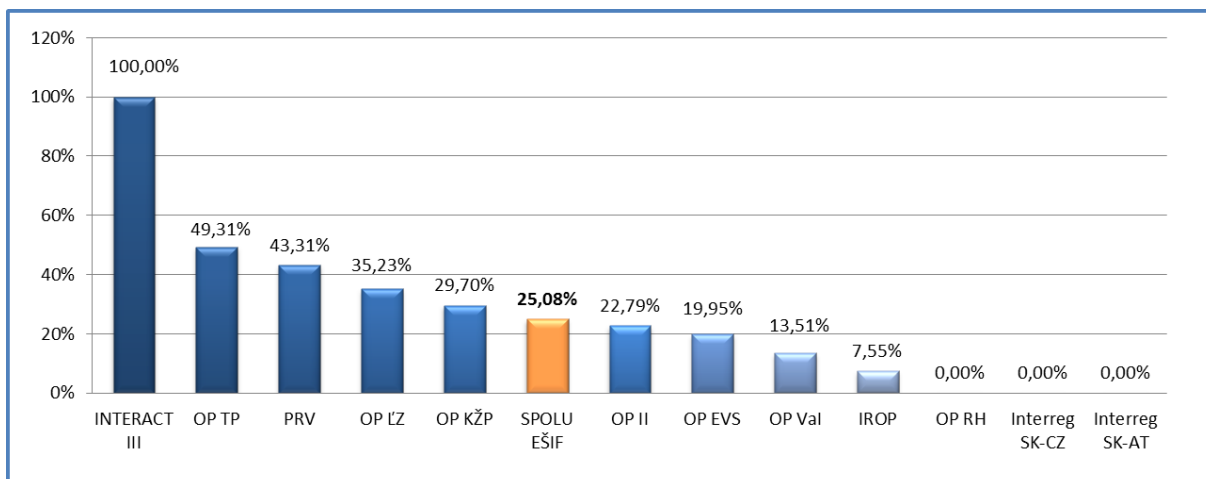


Zdroj: ÚPPVII/OMH na základe exportu údajov z ITMS2014+ dňa 1.7.2017 a RO pre PRV

Pozn.: V rámci PS INTERACT III sa nevyhlasujú výzvy, v rámci PRV sa v grafe uvádzajú len zverejnené výzvy na projektové opatrenia, na neprojektové opatrenia sa zverejňujú iba tzv. „Oznámenia o predkladaní žiadostí o podporu“ a v rámci nich sa nestanovuje alokovaný objem fin. prostriedkov na oznámenie.

Ku dňu 30.06.2017 boli v SR za všetky fondy pre programové obdobie 2014 – 2020 **kontrahované** prostriedky v hodnote **3,9 mld. EUR**, čo predstavuje **25,08 %** z celkovej alokácie (EÚ zdroj).

Graf č. 2: Podiel kontrahovania na alokácii jednotlivých programov a za EŠIF celkom (EÚ zdroje) k 30.06.2017

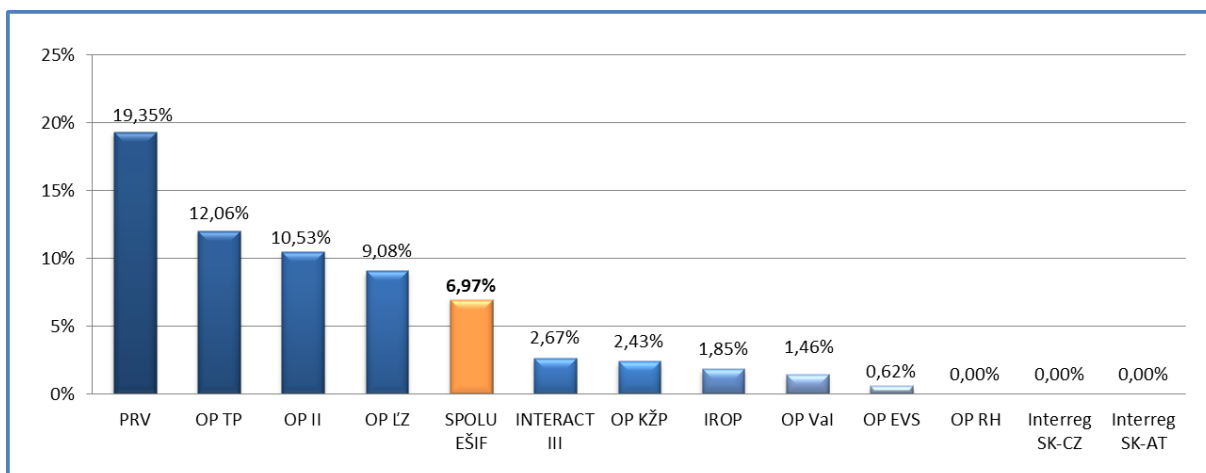


Zdroj: ÚPPVII/OMH na základe exportu údajov z ITMS2014+ dňa 1.7.2017 a RO pre PRV a RO pre INTERACT III

Pozn.: Kontrahovanie - suma príspevku zo zdrojov EÚ po odpočítaní zazmluvnených nečerpaných prostriedkov ukončených projektov, evidovaných v ITMS 2014+ a v IS PPA na základe: zmlúv o poskytnutí NFP alebo rozhodnutí o schválení žiadosti o NFP, ak je poskytovateľom a prijímateľom tá istá osoba alebo rozhodnutí o schválení žiadosti o podporu (len neprojektové opatrenia PRV).

Ku dňu 30.06.2017 dosiahla SR za všetky fondy pre programové obdobie 2014 – 2020 **čerpanie** na národnej úrovni **1,083 mld. EUR**, čo predstavuje **6,97 %** z celkovej alokácie (EÚ zdroj).

Graf č. 3: Podiel čerpania na alokácii jednotlivých programov a za EŠIF celkom (EÚ zdroje) k 30.06.2017



Zdroj: ÚPPVII/OMH na základe údajov z MF SR a RO pre PRV

Detailný prehľad o implementácii EŠIF k 30.06.2017 je uvedený v tabuľke č.1.

Tabuľka č. 1: Implementácia EŠIF k 30.06.2017 v EUR

Program	Alokácia 2014 - 2020		Platné výzvy/vyzvania			Kontrahovanie			Čerpanie		
	EÚ zdroj	ŠR zdroj	počet	EÚ zdroj	% z alokácie EÚ zdroja	EÚ zdroj	ŠR zdroj	% z alokácie EÚ zdroja	EÚ zdroj	ŠR zdroj	% z alokácie EÚ zdroja
	1	2	3	4	5 = 4/1	6	7	8 = 6/1	9	10	11 = 9/1
OP Výskum a inovácie	2 266 776 537	261 415 063	25	1 320 235 876	58,24%	306 210 014	45 205 693	13,51%	33 011 939	7 147 752	1,46%
OP Ľudské zdroje	2 204 983 517	398 213 604	62	1 361 545 496	61,75%	776 789 828	152 246 939	35,23%	200 178 992	36 761 062	9,08%
OP Integrovaná infraštruktúra	3 966 645 373	667 922 719	41	4 521 371 806	113,98%	904 109 065	151 165 123	22,79%	417 503 419	71 392 286	10,53%
OP Kvalita životného prostredia	3 137 900 110	360 294 571	32	2 166 868 255	69,05%	931 821 697	103 138 665	29,70%	76 211 232	11 044 646	2,43%
Integrovaný regionálny OP	1 754 490 415	283 105 195	20	933 896 419	53,23%	132 409 017	31 866 078	7,55%	32 509 969	7 879 549	1,85%
OP Efektívna verejná správa	278 449 284	52 731 739	19	95 166 506	34,18%	55 544 227	14 809 112	19,95%	1 729 131	354 273	0,62%
OP Technická pomoc	159 071 912	28 034 015	13	113 604 950	71,42%	78 445 856	13 751 932	49,31%	19 188 664	3 387 344	12,06%
OP Rybné hospodárstvo	15 785 000	5 047 779	18	7 782 721	49,30%	0	0	0,00%	0	0	0,00%
Interreg V-A SK-CZ	90 139 463	6 686 651	6	38 939 255	43,20%	0	0	0,00%	0	0	0,00%
Interreg V-A SK-AT	75 892 681	4 648 123	5	75 892 678	100,00%	0	0	0,00%	0	0	0,00%
Program rozvoja vidieka	1 559 691 844	539 507 853	22	723 716 742	46,40%	675 536 304	231 097 097	43,31%	301 816 932	104 309 738	19,35%
PS INTERACT III	39 392 594	-	-	-	-	39 392 594	-	100,00%	1 050 725	-	2,67%
SPOLU EŠIF	15 549 218 730	2 607 607 312	263	11 359 020 703	73,24%	3 900 258 602	743 280 639	25,08%	1 083 201 004	242 276 650	6,97%

Zdroj: ÚPPVII/OMH na základe údajov z ITMS2014+ a RO pre PRV a PS INTERACT III, MF SR