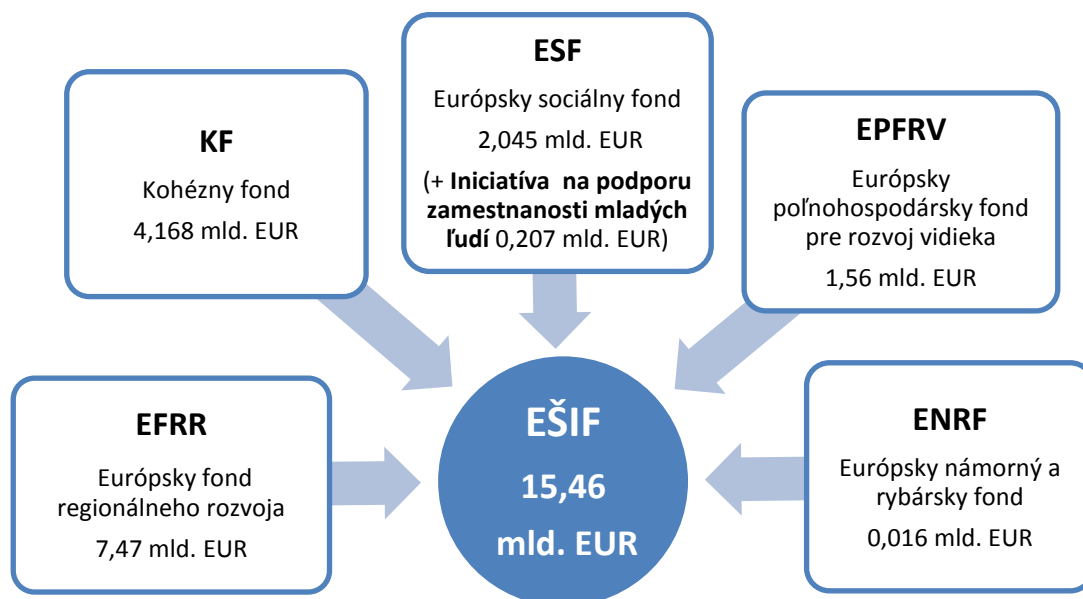
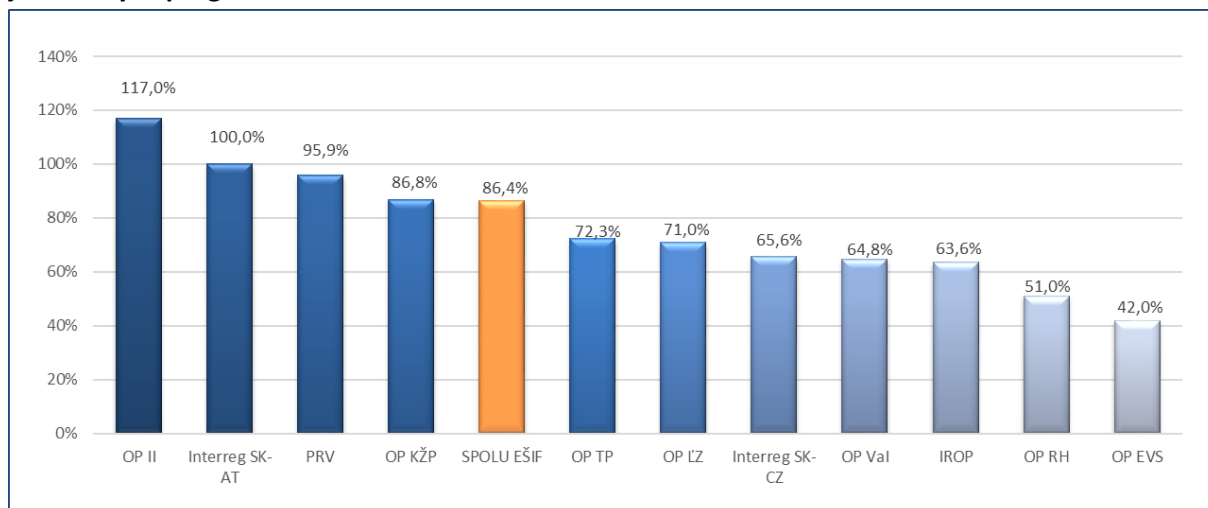


Informácia o implementácii EŠIF k 31.05.2018



Z celkovej alokácie európskych štrukturálnych a investičných fondov (EŠIF) na programové obdobie 2014 – 2020 (15,46 mld. EUR) sprístupnili riadiace orgány v platných výzvach a vyzvaniach pre potenciálnych žiadateľov nenávratného finančného príspevku ku dňu 31.05.2018 finančné prostriedky vo výške **13,32 mld. EUR**, čo predstavuje **86,37 %** z celkovej alokácie (EÚ zdroj).

Graf č. 1: Podiel alokovaných zdrojov vo výzvach/vyzvaniach na celkovej alokácii (EÚ zdroje) jednotlivých programov a za EŠIF celkom k 31.05.2018

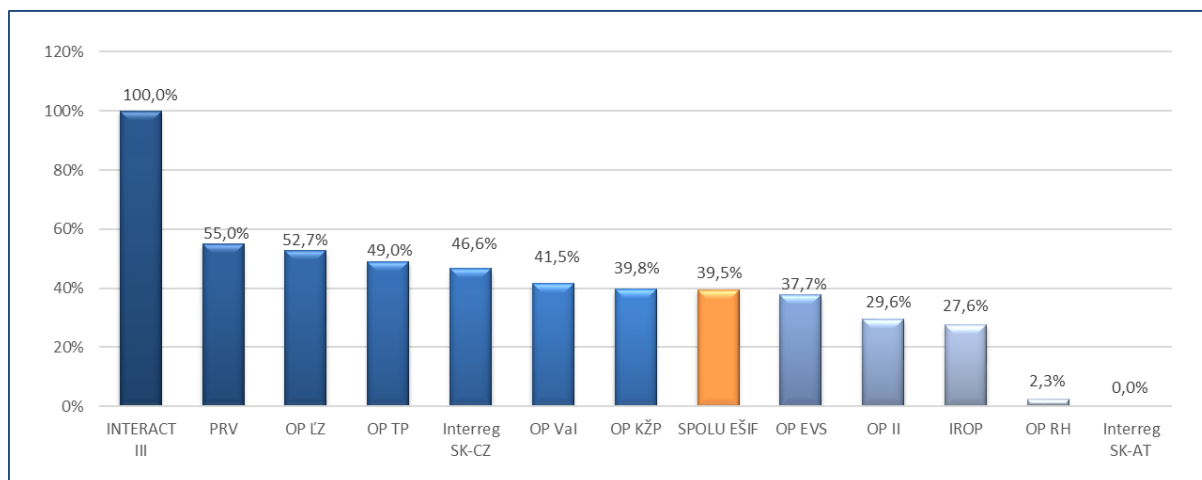


Zdroj: ÚPPVII/OMH na základe exportu údajov z ITMS2014+ dňa 01.06.2018 a RO pre PRV

Pozn.: V rámci PS INTERACT III sa nevyhlasujú výzvy, v rámci PRV sa za alokované zdroje vo výzvach/vyzvaniach uvádza alokácia na zverejnené výzvy na projektové opatrenia + alokácia na neprojektové opatrenia.

Ku dňu 31.05.2018 boli v SR za všetky fondy pre programové obdobie 2014 – 2020 **kontrahované** prostriedky v hodnote **6,10 mld. EUR**, čo predstavuje **39,46 %** z celkovej alokácie (EÚ zdroj).

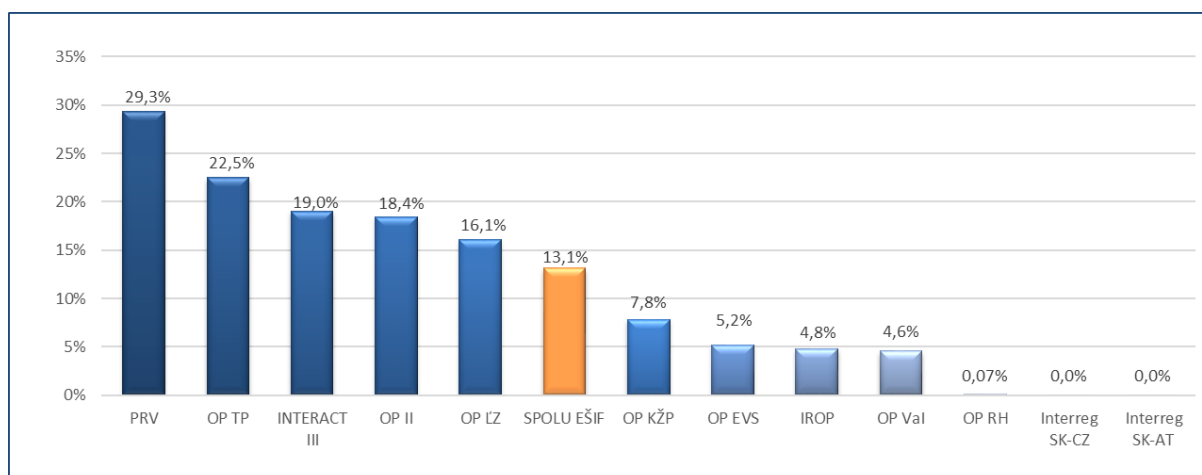
Graf č. 2: Podiel kontrahovania na alokácii jednotlivých programov a za EŠIF celkom (EÚ zdroje) k 31.05.2018



Zdroj: ÚPPVII/OMH na základe exportu údajov z ITMS2014+ dňa 01.06.2018 a RO pre PRV, INTERACT III a Interreg V-A SK-AT
Pozn.: Kontrahovanie - suma príspevku zo zdrojov EÚ po odpočítaní zazmluvnených nečerpaných prostriedkov ukončených projektov, evidovaných v ITMS 2014+ a v IS PPA na základe: zmlúv o poskytnutí NFP alebo rozhodnutí o schválení žiadosti o NFP, ak je poskytovateľom a prijímateľom tá istá osoba alebo rozhodnutí o schválení žiadosti o podporu (len neprojektové opatrenia PRV).

Ku dňu 31.05.2018 dosiahla SR za všetky fondy pre programové obdobie 2014 – 2020 **čerpanie** na národnej úrovni **2,03 mld. EUR**, čo predstavuje **13,13 %** z celkovej alokácie (EÚ zdroj).

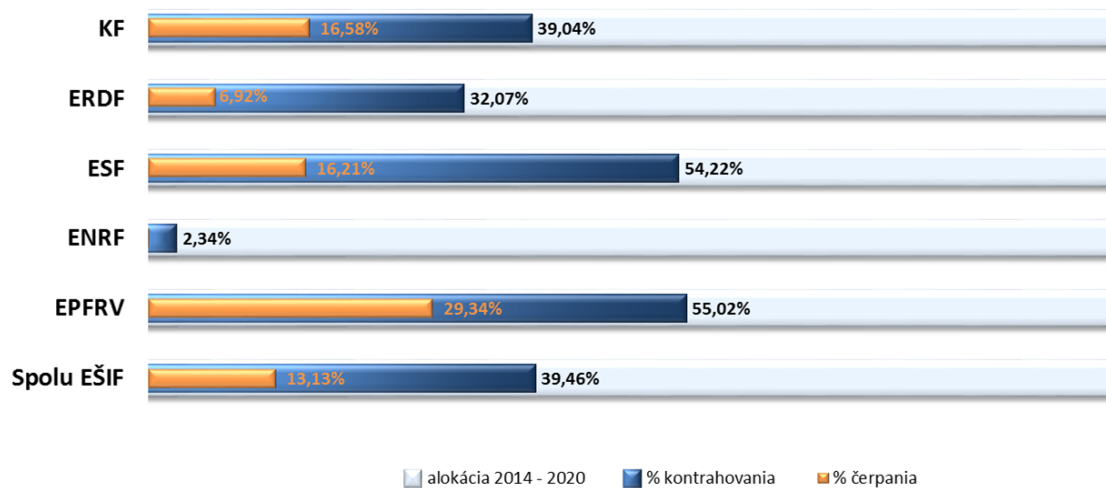
Graf č. 3: Podiel čerpania na alokácii jednotlivých programov a za EŠIF celkom (EÚ zdroje) k 31.05.2018



Zdroj: ÚPPVII/OMH na základe údajov z MF SR a RO pre PRV

Detailný prehľad o implementácii EŠIF k 31.05.2018 je uvedený v tabuľke č.1.

Graf č. 4: Podiel kontrahovania a čerpania na alokácii jednotlivých fondov a EŠIF celkom (EÚ zdroje) k 31.05.2018



Tabuľka č. 1: Implementácia EŠIF k 31.05.2018 v EUR

Program	Alokácia 2014 - 2020		Platné výzvy/vyzvania			Kontrahovanie			Čerpanie		
	EÚ zdroj	ŠR zdroj	počet	EÚ zdroj	% z alokácie EÚ zdroja	EÚ zdroj	ŠR zdroj	% z alokácie EÚ zdroja	EÚ zdroj	ŠR zdroj	% z alokácie EÚ zdroja
	1	2	3	4	5 = 4/1	6	7	8 = 6/1	9	10	11 = 9/1
OP Výskum a inovácie	2 204 059 380	257 854 897	40	1 428 022 243	64,79%	914 138 437	104 853 117	41,48%	100 988 186	20 678 260	4,58%
OP Ľudské zdroje	2 217 348 081	398 213 604	78	1 573 274 139	70,95%	1 167 726 908	210 406 487	52,66%	356 571 692	65 281 962	16,08%
OP Integrovaná infraštruktúra	3 949 210 563	664 845 987	49	4 621 421 416	117,02%	1 169 987 022	197 573 729	29,63%	728 596 210	122 840 576	18,45%
OP Kvalita životného prostredia	3 137 900 110	365 591 386	53	2 724 474 755	86,82%	1 247 920 434	149 927 028	39,77%	245 855 242	30 881 110	7,84%
Integrovaný regionálny OP	1 738 834 120	278 373 521	25	1 106 397 454	63,63%	480 090 518	87 626 113	27,61%	83 487 285	19 742 953	4,80%
OP Efektívna verejná správa	278 449 284	52 731 739	30	116 916 211	41,99%	105 102 404	26 899 466	37,75%	14 427 780	3 765 229	5,18%
OP Technická pomoc	159 071 912	28 034 015	13	114 958 040	72,27%	77 895 248	13 654 707	48,97%	35 788 628	6 305 135	22,50%
OP Rybné hospodárstvo	15 785 000	5 047 779	20	8 057 721	51,05%	368 845	122 948	2,34%	10 378	3 459	0,07%
Interreg V-A SK-CZ	90 139 463	6 686 651	8	59 139 255	65,61%	42 045 492	3 202 936	46,64%	0	0	0,00%
Interreg V-A SK-AT	75 892 681	4 648 123	5	75 892 678	100,00%	0	0	0,00%	0	0	0,00%
PS INTERACT III	39 392 594	-	-	-	-	39 392 594	-	100,00%	7 491 410	-	19,02%
Program rozvoja vidieka	1 559 691 844	539 507 853	30	1 495 555 234	95,89%	858 068 818	293 942 241	55,02%	457 665 793	157 891 344	29,34%
SPOLU EŠIF	15 465 775 032	2 601 535 555	351	13 324 109 146	86,37%	6 102 736 721	1 088 208 771	39,46%	2 030 882 603	427 390 029	13,13%

Zdroj: ÚPPVII/OMH na základe údajov z ITMS2014+ a RO pre PRV, PS INTERACT III, Interreg V-A SK-AT, MF SR

V rámci PRV sa za alokované zdroje vo výzvach/vyzvaniach uvádza alokácia na zverejnené výzvy na projektové opatrenia + alokácia na neprojektové opatrenia