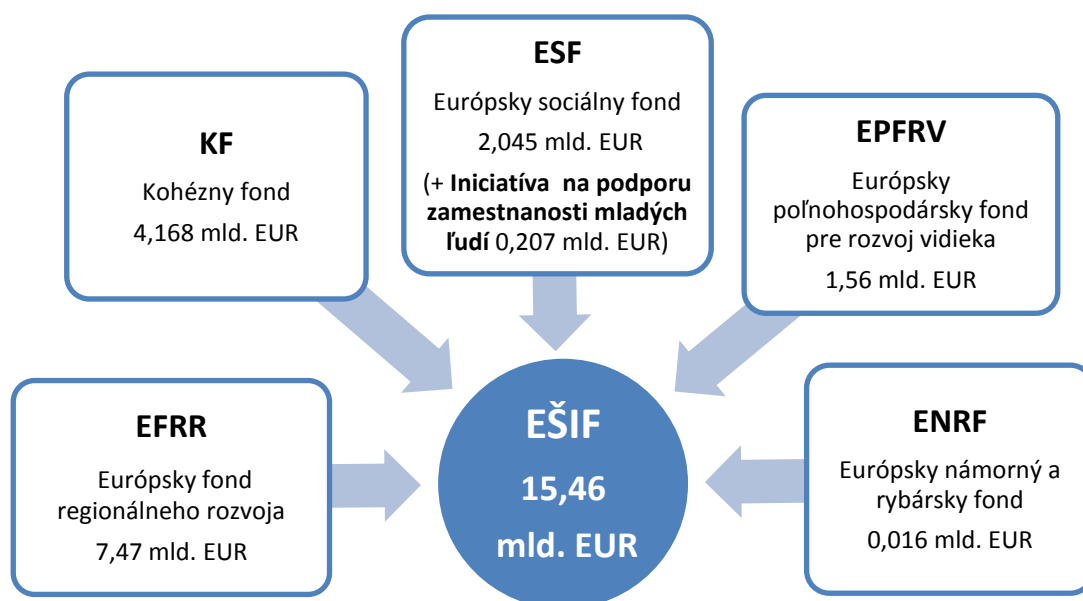
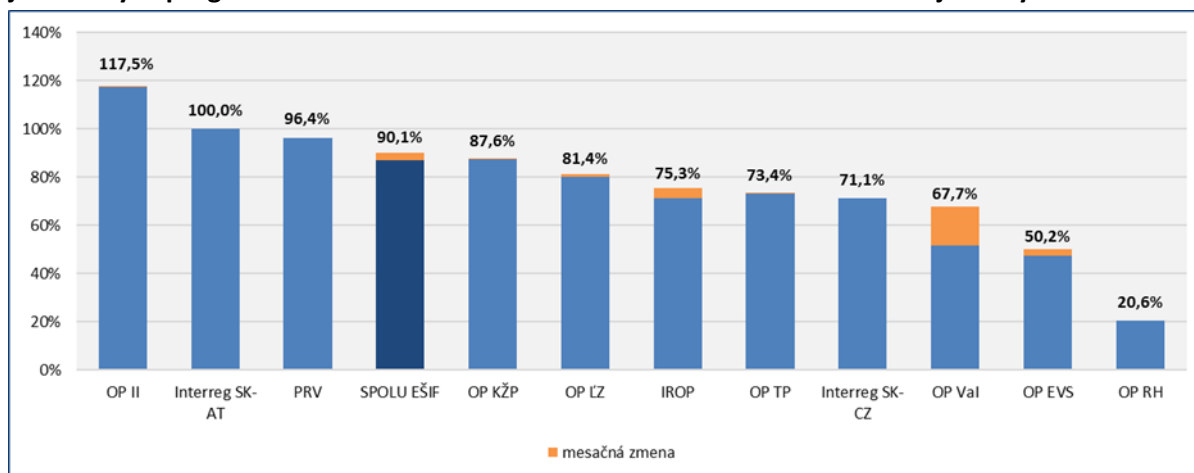


## Informácia o implementácii EŠIF k 31.08.2018



Z celkovej alokácie európskych štrukturálnych a investičných fondov (EŠIF) na programové obdobie 2014 – 2020 (15,46 mld. EUR) sprístupnili riadiace orgány v platných výzvach a vyzvaniach pre potenciálnych žiadateľov nenávratného finančného príspevku ku dňu 31.08.2018 finančné prostriedky vo výške **13,90 mld. EUR**, čo predstavuje **90,10 %** z celkovej alokácie (EÚ zdroj).

**Graf č. 1: Podiel alokovaných zdrojov vo výzvach/vyzvaniach na celkovej alokácii (EÚ zdroje) jednotlivých programov a za EŠIF celkom k 31.08.2018 s označením mesačnej zmeny**



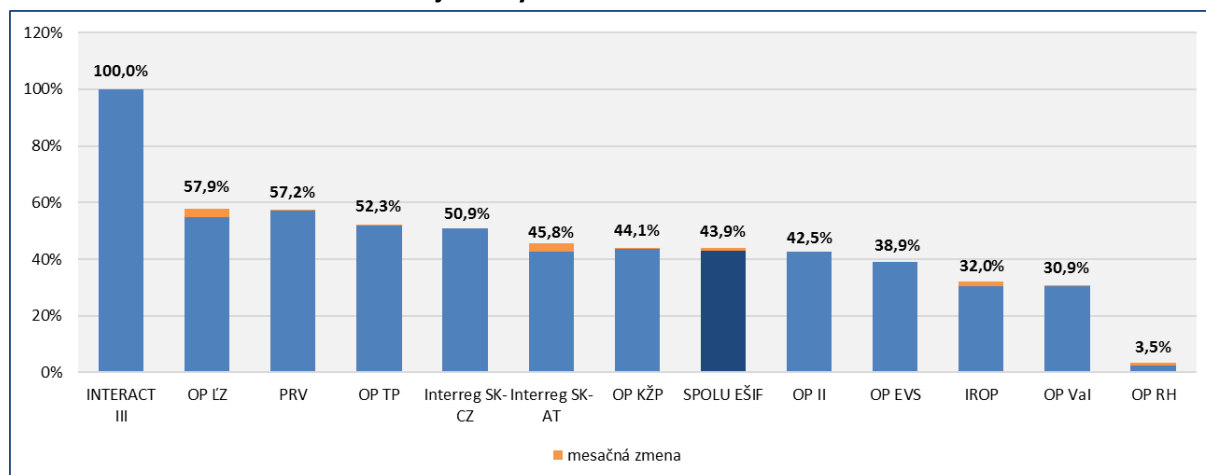
Zdroj: ÚPPVII/OMH na základe exportu údajov z ITMS2014+ dňa 01.09.2018 a RO pre PRV

Pozn.: V rámci PS INTERACT III sa nevyhlasujú výzvy, v rámci PRV sa za alokované zdroje vo výzvach/vyzvaniach uvádza alokácia na zverejnené výzvy na projektové opatrenia + alokácia na neprojektové opatrenia.

Za OP VAI sa nevykazuje výzva OPVal-VA/DP/2016/1.2.1-02 (PVVC).

Ku dňu 31.08.2018 boli v SR za všetky fondy pre programové obdobie 2014 – 2020 **kontrahované** prostriedky v hodnote **6,78 mld. EUR**, čo predstavuje **43,86 %** z celkovej alokácie (EÚ zdroj).

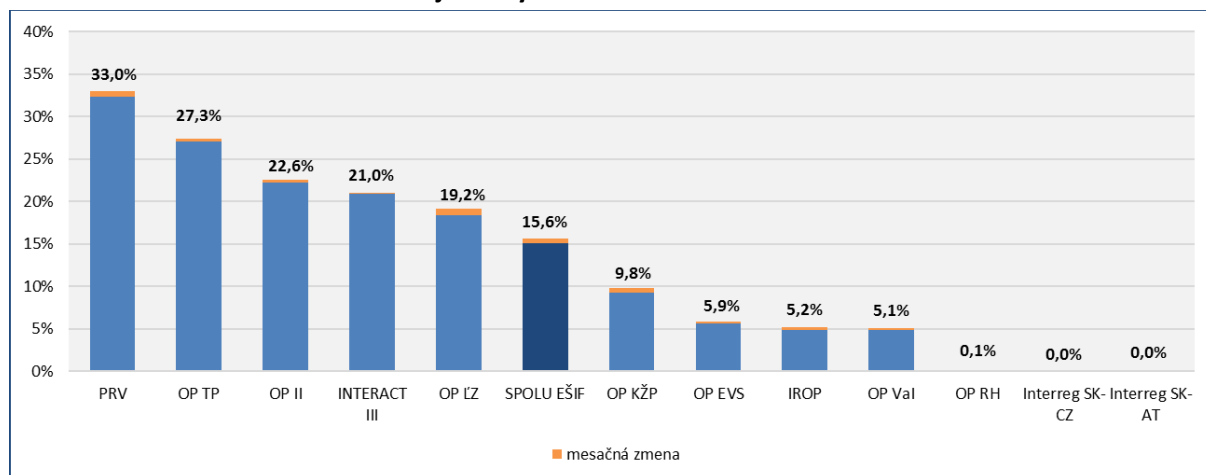
**Graf č. 2: Podiel kontrahovania na alokácii jednotlivých programov a za EŠIF celkom (EÚ zdroje) k 31.08.2018 s označením mesačnej zmeny**



Zdroj: ÚPPVII/OMH na základe exportu údajov z ITMS2014+ dňa 01.09.2018 a RO pre PRV, INTERACT III a Interreg V-A SK-AT  
 Pozn.: Kontrahovanie - suma príspevku zo zdrojov EÚ po odpočítaní zazmluvnených nečerpaných prostriedkov ukončených projektov, evidovaných v ITMS 2014+ a v IS PPA na základe: zmlúv o poskytnutí NFP alebo rozhodnutí o schválení žiadosti o NFP, ak je poskytovateľom a prijímateľom tá istá osoba alebo rozhodnutí o schválení žiadosti o podporu (len neprojektové opatrenia PRV). Za OP VAI sa nevykazuje kontrahovanie na výzvu OPVal-VA/DP/2016/1.2.1-02 (PVVC).

Ku dňu 31.08.2018 dosiahla SR za všetky fondy pre programové obdobie 2014 – 2020 **čerpanie** na národnej úrovni **2,41 mld. EUR**, čo predstavuje **15,59 %** z celkovej alokácie (EÚ zdroj).

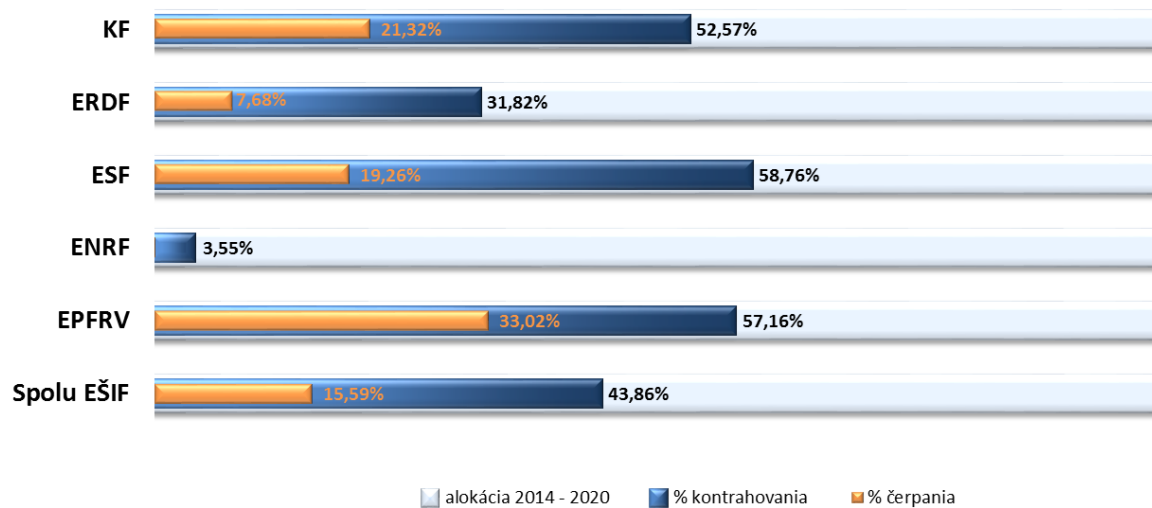
**Graf č. 3: Podiel čerpania na alokácii jednotlivých programov a za EŠIF celkom (EÚ zdroje) k 31.08.2018 s označením mesačnej zmeny**



Zdroj: ÚPPVII/OMH na základe údajov z MF SR a RO pre PRV

Detailný prehľad o implementácii EŠIF k 31.08.2018 je uvedený v tabuľke č.1.

Graf č. 4: Podiel kontrahovania a čerpania na alokácii jednotlivých fondov a EŠIF celkom (EÚ zdroje)  
k 31.08.2018





Tabuľka č. 1: Implementácia EŠIF k 31.08.2018 v EUR

Program	Alokácia 2014 - 2020		Platné výzvy/vyzvania			Kontrahovanie			Čerpanie		
	EÚ zdroj	ŠR zdroj	počet	EÚ zdroj	% z alokácie EÚ zdroja	EÚ zdroj	ŠR zdroj	% z alokácie EÚ zdroja	EÚ zdroj	ŠR zdroj	% z alokácie EÚ zdroja
	1	2	3	4	5 = 4/1	6	7	8 = 6/1	9	10	11 = 9/1
OP Výskum a inovácie	2 204 059 380	256 828 106	49	1 491 372 243	67,66%	681 109 542	88 857 077	30,90%	111 463 205	21 560 090	5,06%
OP Ľudské zdroje	2 217 348 081	398 213 604	89	1 804 090 374	81,36%	1 283 051 385	230 120 588	57,86%	425 641 515	75 053 299	19,20%
OP Integrovaná infraštruktúra	3 949 210 563	664 845 987	59	4 640 161 115	117,50%	1 677 501 925	286 825 042	42,48%	890 738 326	150 809 299	22,55%
OP Kvalita životného prostredia	3 137 900 110	365 591 386	56	2 749 174 755	87,61%	1 382 571 202	166 144 165	44,06%	308 989 224	37 538 603	9,85%
Integrovaný regionálny OP	1 738 834 120	278 373 521	31	1 310 201 687	75,35%	555 609 162	97 587 599	31,95%	90 944 639	20 747 631	5,23%
OP Efektívna verejná správa	278 449 284	52 731 739	36	139 862 211	50,23%	108 324 813	27 650 519	38,90%	16 384 803	4 281 281	5,88%
OP Technická pomoc	159 071 912	28 034 015	13	116 733 899	73,38%	83 154 418	14 583 354	52,27%	43 489 197	7 661 298	27,34%
OP Rybné hospodárstvo	15 785 000	5 047 779	12	3 258 470	20,64%	559 750	161 160	3,55%	10 378	3 459	0,07%
Interreg V-A SK-CZ	90 139 463	6 686 651	10	64 132 255	71,15%	45 906 758	3 347 310	50,93%	0	0	0,00%
Interreg V-A SK-AT	75 892 681	4 648 123	5	75 892 678	100,00%	34 727 453	2 122 885	45,76%	0	0	0,00%
PS INTERACT III	39 392 594	-	-	-	-	39 392 594	-	100,00%	8 262 181	-	20,97%
Program rozvoja vidieka	1 559 691 844	539 507 853	34	1 503 612 203	96,40%	891 458 903	305 326 193	57,16%	514 982 003	177 521 979	33,02%
<b>SPOLU EŠIF</b>	<b>15 465 775 032</b>	<b>2 600 508 764</b>	<b>394</b>	<b>13 898 491 890</b>	<b>90,10%</b>	<b>6 783 367 906</b>	<b>1 222 725 892</b>	<b>43,86%</b>	<b>2 410 905 470</b>	<b>495 176 938</b>	<b>15,59%</b>

Zdroj: ÚPPVII/OMH na základe údajov z ITMS2014+ a RO pre PRV, PS INTERACT III, Interreg V-A SK-AT, MF SR