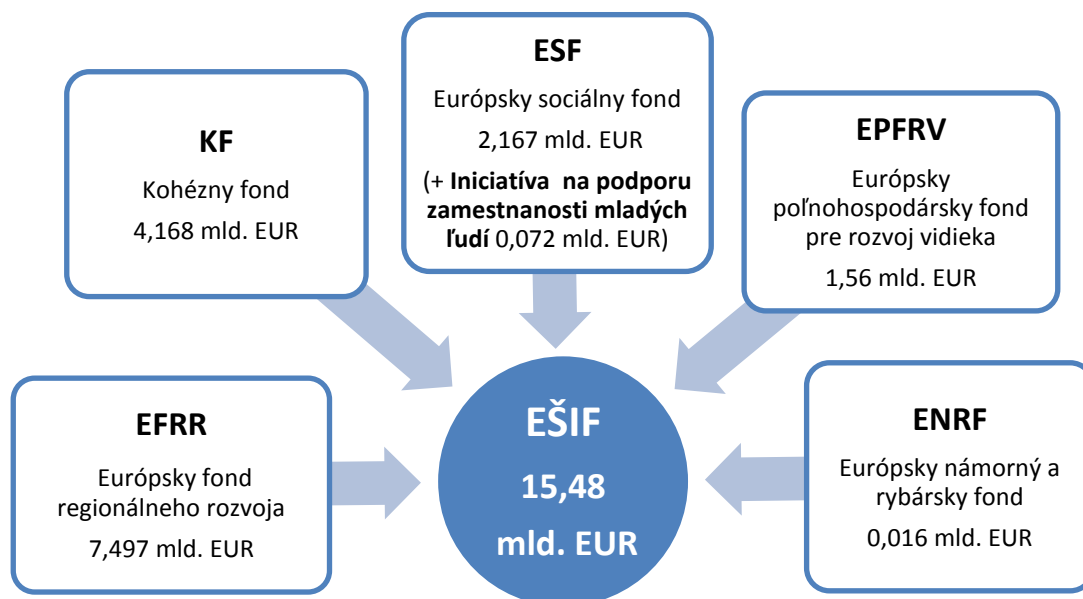
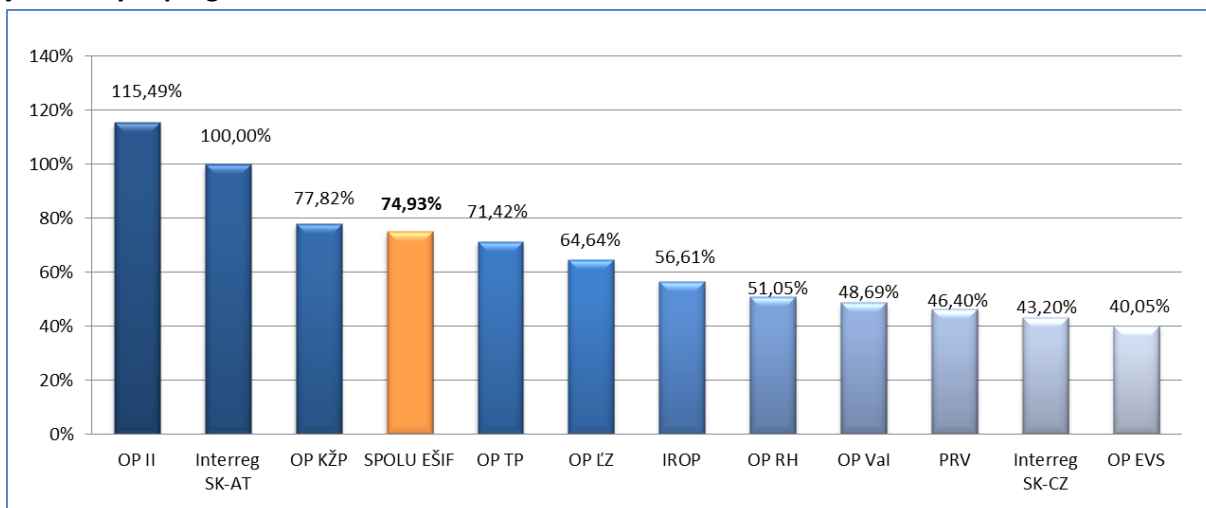


Informácia o implementácii EŠIF k 31.10.2017



Z celkovej alokácie európskych štrukturálnych a investičných fondov (EŠIF) na programové obdobie 2014 – 2020 (15,48 mld. EUR) sprístupnili riadiace orgány v platných výzvach a vyzvaniach pre potenciálnych žiadateľov nenávratného finančného príspevku ku dňu 31.10.2017 finančné prostriedky vo výške **11,57 mld. EUR**, čo predstavuje **74,93 %** z celkovej alokácie (EÚ zdroj).

Graf č. 1: Podiel alokovaných zdrojov vo výzvach/vyzvaniach na celkovej alokácii (EÚ zdroje) jednotlivých programov a za EŠIF celkom k 31.10.2017

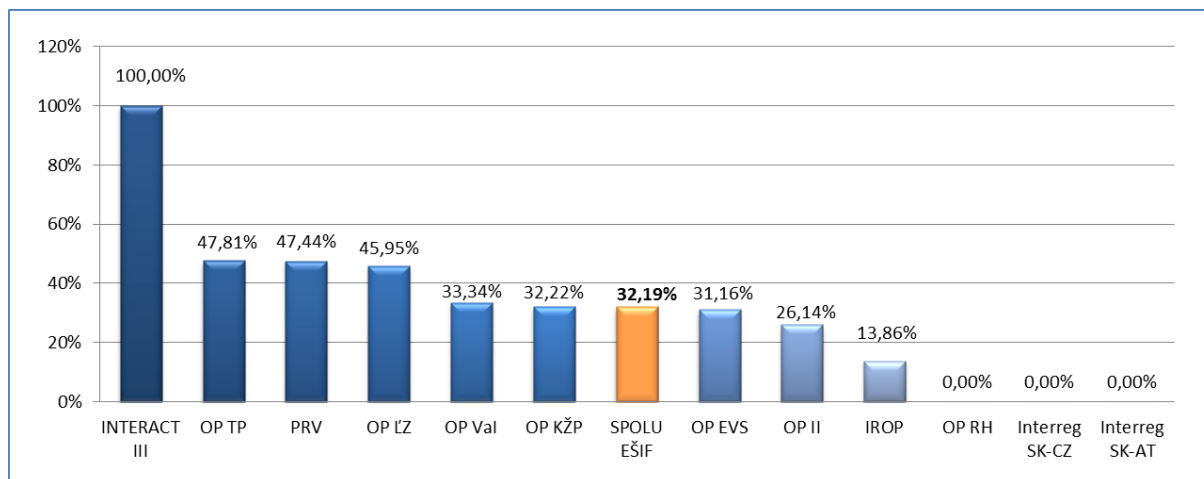


Zdroj: ÚPPVII/OMH na základe exportu údajov z ITMS2014+ dňa 01.11.2017 a RO pre PRV

Pozn.: V rámci PS INTERACT III sa nevyhlasujú výzvy, v rámci PRV sa v grafe uvádzajú len zverejnené výzvy na projektové opatrenia, na neprojektové opatrenia sa zverejňujú iba tzv. „Oznámenia o predkladaní žiadostí o podporu“ a v rámci nich sa nestanovuje alokovaný objem fin. prostriedkov na oznámenie.

Ku dňu 31.10.2017 boli v SR za všetky fondy pre programové obdobie 2014 – 2020 **kontrahované** prostriedky v hodnote **4,98 mld. EUR**, čo predstavuje **32,19 %** z celkovej alokácie (EÚ zdroj).

Graf č. 2: Podiel kontrahovania na alokácii jednotlivých programov a za EŠIF celkom (EÚ zdroje) k 31.10.2017

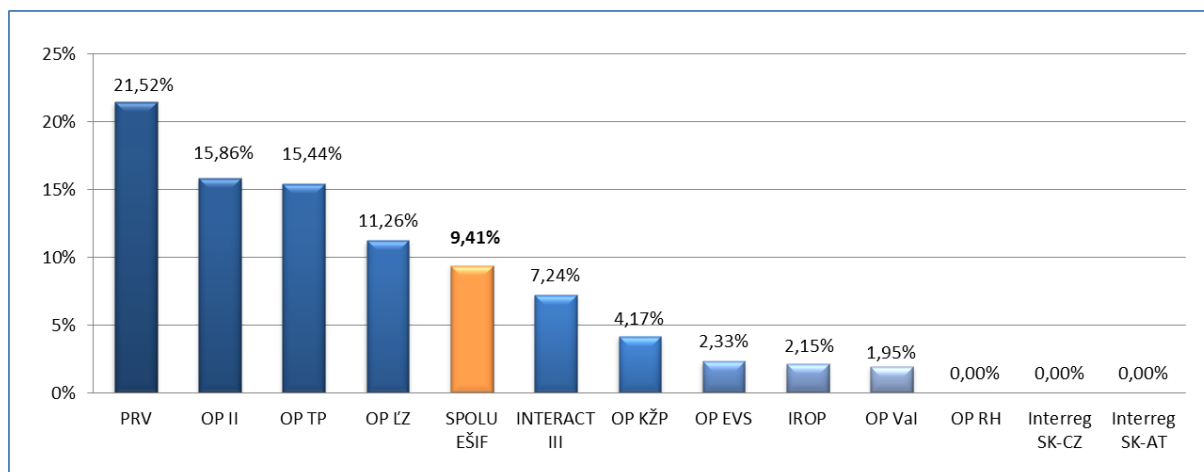


Zdroj: ÚPPVII/OMH na základe exportu údajov z ITMS2014+ dňa 01.11.2017 a RO pre PRV a RO pre INTERACT III

Pozn.: Kontrahovanie - suma príspevku zo zdrojov EÚ po odpočítaní zazmluvnených nečerpaných prostriedkov ukončených projektov, evidovaných v ITMS 2014+ a v IS PPA na základe: zmlúv o poskytnutí NFP alebo rozhodnutí o schválení žiadosti o NFP, ak je poskytovateľom a prijímateľom tá istá osoba alebo rozhodnutí o schválení žiadosti o podporu (len neprojektové opatrenia PRV).

Ku dňu 31.10.2017 dosiahla SR za všetky fondy pre programové obdobie 2014 – 2020 **čerpanie** na národnej úrovni takmer **1,456 mld. EUR**, čo predstavuje **9,41 %** z celkovej alokácie (EÚ zdroj).

Graf č. 3: Podiel čerpania na alokácii jednotlivých programov a za EŠIF celkom (EÚ zdroje) k 31.10.2017



Zdroj: ÚPPVII/OMH na základe údajov z MF SR a RO pre PRV

Detailný prehľad o implementácii EŠIF k 31.10.2017 je uvedený v tabuľke č.1.

Tabuľka č. 1: Implementácia EŠIF k 31.10.2017 v EUR

Program	Alokácia 2014 - 2020		Platné výzvy/vyzvania			Kontrahovanie			Čerpanie		
	EÚ zdroj	ŠR zdroj	počet	EÚ zdroj	% z alokácie EÚ zdroja	EÚ zdroj	ŠR zdroj	% z alokácie EÚ zdroja	EÚ zdroj	ŠR zdroj	% z alokácie EÚ zdroja
	1	2	3	4	5 = 4/1	6	7	8 = 6/1	9	10	11 = 9/1
OP Výskum a inovácie	2 231 032 482	260 663 647	26	1 086 235 876	48,69%	743 914 650	90 263 904	33,34%	43 522 145	10 070 575	1,95%
OP Ľudské zdroje	2 204 983 517	398 213 604	66	1 425 249 035	64,64%	1 013 258 304	188 181 930	45,95%	248 349 448	45 917 782	11,26%
OP Integrovaná infraštruktúra	3 949 210 563	664 845 987	43	4 560 996 324	115,49%	1 032 333 825	173 305 298	26,14%	626 289 089	107 107 861	15,86%
OP Kvalita životného prostredia	3 137 900 110	360 294 571	40	2 441 868 255	77,82%	1 011 050 462	115 363 303	32,22%	130 875 438	16 605 057	4,17%
Integrovaný regionálny OP	1 738 834 120	281 286 909	23	984 293 869	56,61%	241 036 780	54 161 774	13,86%	37 363 714	8 794 798	2,15%
OP Efektívna verejná správa	278 449 284	52 731 739	27	111 516 211	40,05%	86 752 118	23 315 740	31,16%	6 501 414	1 605 604	2,33%
OP Technická pomoc	159 071 912	28 034 015	13	113 604 950	71,42%	76 055 314	13 329 815	47,81%	24 560 299	4 335 857	15,44%
OP Rybné hospodárstvo	15 785 000	5 047 779	20	8 057 721	51,05%	0	0	0,00%	0	0	0,00%
Interreg V-A SK-CZ	90 139 463	6 686 651	6	38 939 255	43,20%	0	0	0,00%	0	0	0,00%
Interreg V-A SK-AT	75 892 681	4 648 123	5	75 892 678	100,00%	0	0	0,00%	0	0	0,00%
Program rozvoja vidieka	1 559 691 844	539 507 853	22	723 716 742	46,40%	739 963 902	253 231 745	47,44%	335 638 294	115 779 303	21,52%
PS INTERACT III	39 392 594	-	-	-	-	39 392 594	-	100,00%	2 851 412	-	7,24%
SPOLU EŠIF	15 480 383 570	2 601 960 878	291	11 570 370 915	74,93%	4 983 757 950	911 153 508	32,19%	1 455 951 254	310 216 836	9,41%

Zdroj: ÚPPVII/OMH na základe údajov z ITMS2014+ a RO pre PRV a PS INTERACT III, MF SR