



Informácia o stave implementácie
európskych štrukturálnych a investičných
fondov v programovom období
2014 – 2020 (polročná)

k 30.06.2023

OBSAH

Obsah	2
1. Zhrnutie	3
2. Stav posudzovania výziev/vyzvaní v kompetencii MIRRI SR.....	6
3. Stav vyhlasovania výziev/vyzvaní	9
4. Stav schvaľovania žiadostí o nenávratný finančný príspevok (ŽoNFP)	11
5. Stav kontrahovania finančných prostriedkov EŠIF	12
6. Stav čerpania finančných prostriedkov EŠIF	14
7. Stav ukončovania projektov EŠIF	16
8. Implementácia EŠIF podľa krajov	18
9. Implementácia EŠIF podľa typov projektov	19
10. Opatrenia na boj s pandémiou COVID-19 a zmiernenie jej dôsledkov	20
Realokácie finančných prostriedkov EŠIF	20
REACT-EU	25
11. FAST-CARE – opatrenia na riešenie následkov vojnového konfliktu na Ukrajine	28
12. SAFE – opatrenia na riešenie energetickej krízy	31
13. Zjednodušovanie procesov implementácie a dohľad nad implementáciou EŠIF.....	32
Zákon č. 292/2014 Z. z. o príspevku z EŠIF	32
Systém riadenia EŠIF.....	34
Systém finančného riadenia ŠF, KF a ENRF a stratégia financovania EŠIF	35
Dohľad nad implementáciou EŠIF.....	35
14. Ukončovanie programového obdobia 2007 – 2013	37
15. Zoznam príloh.....	41

1. ZHRNUTIE

Informácia o stave implementácie európskych štrukturálnych a investičných fondov (ďalej len „EŠIF“) v programovom období 2014 – 2020 obsahuje popis aktuálneho stavu implementácie EŠIF a tiež vývoja implementácie EŠIF počas uplynulého polroka.

V rámci SR spolu implementujeme 11 programov EŠIF (dezinovaných bolo 12 vrátane už neexistujúceho operačného programu Výskum a inovácie).

Celková alokácia pre programové obdobie 2014 – 2020 predstavuje k 30.06.2023 sumu **16,78 mld. EUR (EÚ zdroj)**. V prvom polroku 2023 sa celková alokácia EÚ zdrojov znížila o 1 650 132 EUR v dôsledku zníženia alokácie OP RH (dekomitment 2022).

Prvý polrok 2023 priniesol nasledovný pokrok v implementácii EŠIF.

K 30.06.2023 bolo CKO **predložených na posúdenie 866 výziev/vyzvaní**, z čoho bol rovnaký počet výziev/vyzvaní aj posúdený. **Celkom za prvý polrok 2023** bolo všetkých 26 predložených výziev/vyzvaní aj posúdených.

K 30.06.2023 je v **908 výzvach/vyzvaniach** alokovaných **144,47 %** finančných prostriedkov na programové obdobie 2014 – 2020 za EÚ zdroj **v sume 24,18 mld. EUR**. Za uplynulý polrok bolo vyhlásených **28 výziev/vyzvaní** v sume **547,51 mil. EUR (EÚ zdroj)**. Počet predložených ŽoNFP stúpol o 4 800 a počet schválených ŽoNFP o 2 782.

K 30.06.2023 je stav **kontrahovania** na úrovni **16,77 mld. EUR** za EÚ zdroj, čo predstavuje **99,95 %** alokácie na programové obdobie 2014 – 2020. **V priebehu polroka 2023** bol dosiahnutý **nárast** v kontrahovaní **o 619,02 mil. EUR (EÚ zdroj)**.

K 30.06.2023 je stav **čerpania** za všetky fondy pre programové obdobie 2014 – 2020 na úrovni **12,05 mld. EUR**, čo predstavuje **71,84 %** z celkovej alokácie (EÚ zdroj). **V priebehu polroka 2023** bol dosiahnutý **nárast v čerpaní o 1,18 mld. EUR (EÚ zdroj)**.

Z celkového počtu **19 846 zazmluvnených projektov EŠIF** bolo k 30.06.2023 **ukončených celkom 10 106 projektov**, čo predstavuje **50,92 %**.

Čo sa týka **implementácie EŠIF podľa jednotlivých krajov**, k 30.06.2023 evidujeme **najvyšší objem zazmluvnených aj vyčerpaných** finančných prostriedkov **v Žilinskom, Prešovskom a Košickom samosprávnom kraji**.

Z pohľadu **implementácie EŠIF podľa jednotlivých typov projektov**, najvyšší objem zazmluvnených finančných prostriedkov predstavujú **dopytovo-orientované projekty (45,13 %)**, ďalej **národné projekty (32,23 %)**, **veľké projekty (12,13 %)**, zvyšok tvoria projekty návratnej pomoci tzv. **finančné nástroje (6,42 %)** a projekty **technickej pomoci (4,11 %)**.

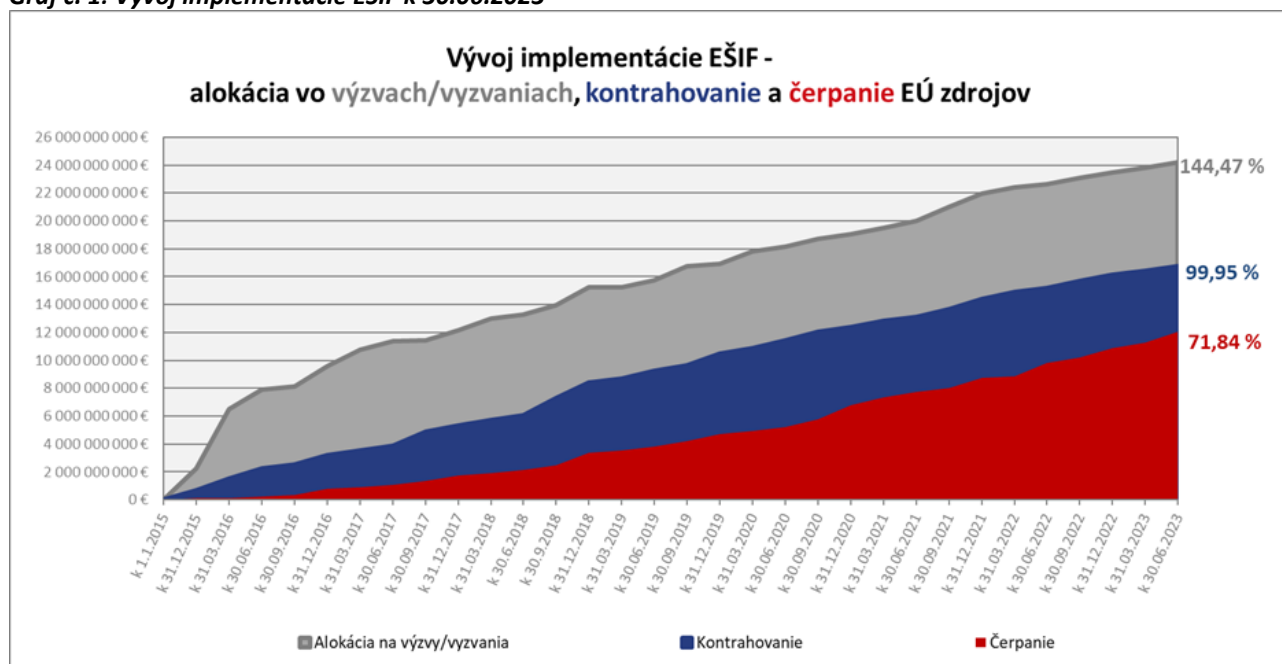
V nadväznosti na krízu v dôsledku pandémie COVID-19 na Slovensku vláda SR uznesením č. 257/2020 zo dňa 28.04.2020 schválila realokáciu nezazmluvnených finančných prostriedkov EŠIF na **opatrenia v boji proti pandémii COVID-19** a na zmierňovanie jej následkov **v celkovej výške 1,11 mld. EUR**. **K 30.06.2023** bolo na COVID opatrenia vo výzvach a vyzvaniach sprístupnených **1,34 mld. EUR (121,09 %)**, zazmluvnených **1,29 mld. EUR (116,72 %)** a vyčerpaných **1,15 mld. EUR (104,09 %)**.

Ďalším opatrením na eliminovanie dopadov pandémie je iniciatíva **REACT-EU**. Ide o tretí balíček podpory Európskej komisie. **Celková dodatočná alokácia REACT-EU predstavuje 745,18 mil. EUR (vrátane OP FEAD)**, z toho bola Európskou komisiou v roku 2021 SR pridelená **1. tranža vo výške 615,98 mil. EUR** a v roku 2022 **2. tranža vo výške 129,21 mil. EUR**. V nadväznosti na dodatočné prostriedky **REACT-EU** pre programy EŠIF bez OP FEAD bolo k 30.06.2023 **vyhlásených 41 výziev a vyzvaní s alokáciou vo výške 818,39 mil. EUR (113,31 %)**, **zazmluvnených bolo 1 521 projektov vo výške 707,36 mil. EUR (97,94 %)** a **vyčerpaných bolo 351,13 mil. EUR (48,62 %)**.

Na riešenie problematiky migračnej krízy súvisiacej s konfliktom na Ukrajine Európska komisia prijala iniciatívy **CARE** (nariadenie EK z 6.4.2022) a **FAST-CARE** (nariadenie EK z 19.10.2022). Schválením príslušných nariadení sa v rámci kohéznej legislatívy zaviedli viaceré nové flexibility, ktoré umožňujú využitie disponibilných zdrojov EŠIF na riešenie dopadov krízy v súvislosti s vojnou na Ukrajine. Z iniciatívy **FAST-CARE** s alokáciou **315,26 mil. EUR** bolo k **30.06.2023** vo výzvach a vyzvaniach sprístupnených 317,56 mil. EUR (100,73 %), **zazmluvnených 266,61 mil. EUR (84,57 %)** a **vyplatených 131,17 mil. EUR (41,61 %)**.

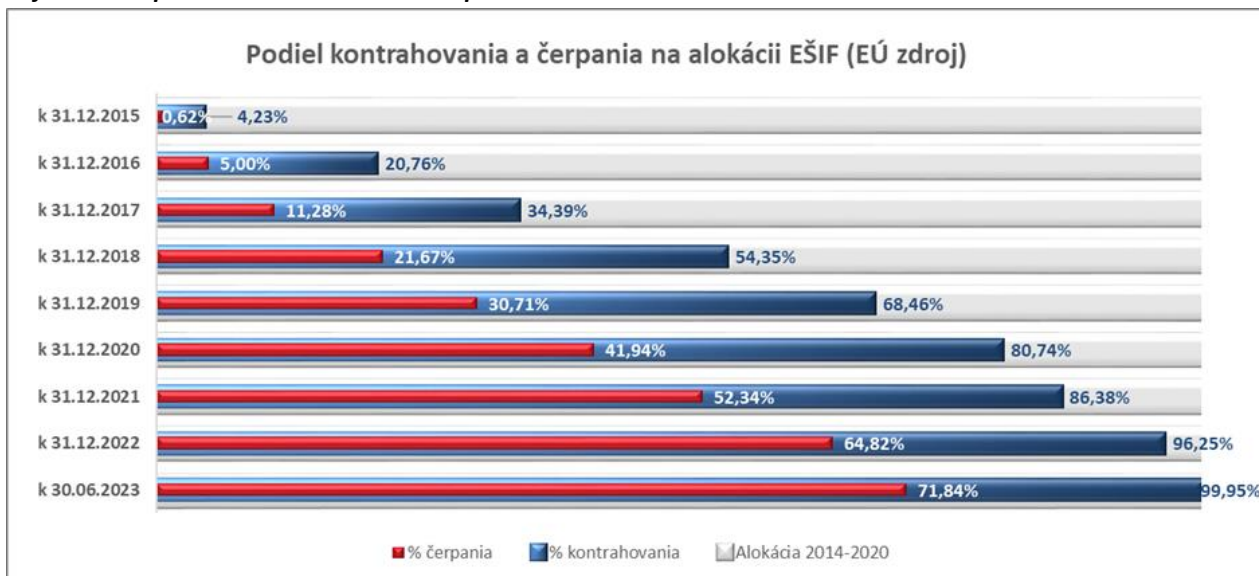
V nasledujúcich grafoch je vyjadrený vývoj implementácie EŠIF spoločne za všetky programy, spolu s finančným vývojom v oblasti kontrahovania a čerpania počas jednotlivých rokov implementácie. Úroveň kontrahovania a čerpania podľa jednotlivých fondov dokumentuje graf č. 3.

Graf č. 1: Vývoj implementácie EŠIF k 30.06.2023



Zdroj údajov: ITMS2014+, Certifikačný orgán (MF SR), RO pre PRV, RO pre Interreg V-A SK-AT a RO pre PS INTERACT III

Graf č. 2: Rast podielu kontrahovania a čerpania na alokácii EŠIF



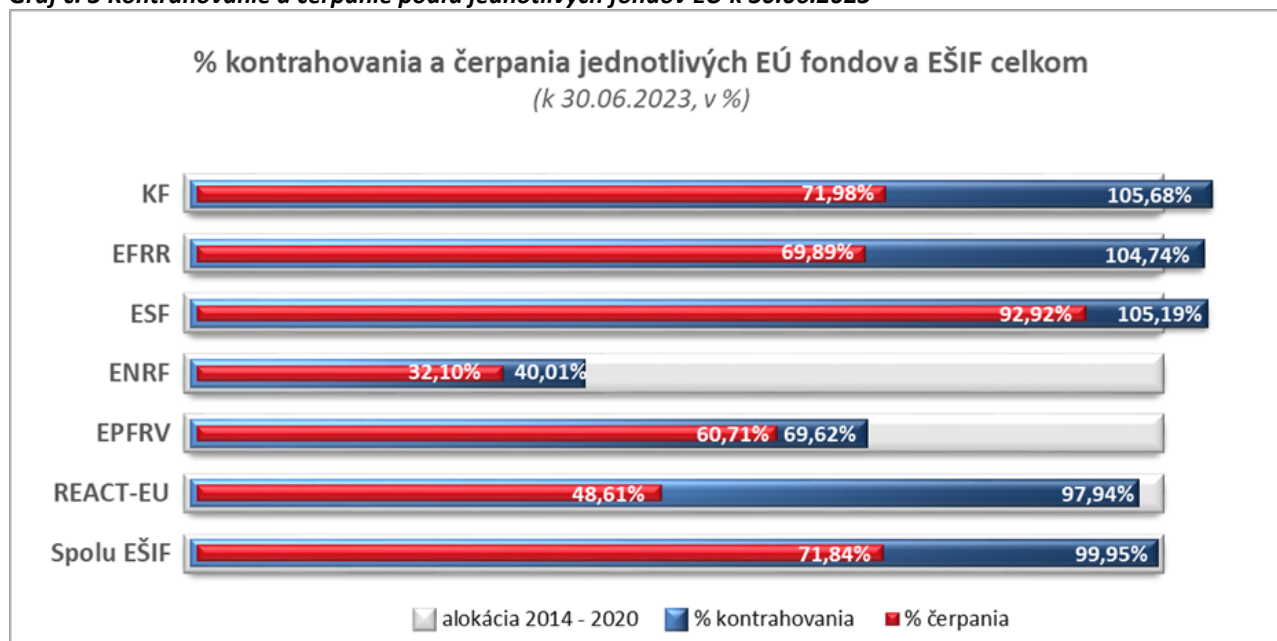
Zdroj údajov: ITMS2014+, Certifikačný orgán (MF SR), RO pre PRV, RO pre Interreg V-A SK-AT a RO pre PS INTERACT III
Pozn. od roku 2021 uvedené čerpanie podľa novej legislatívy EK (uplatnenie 100 % financovania výdavkov zo strany EK v 7. a 8. účtovnom roku - t. j. preplatenie všetkých deklarovanych výdavkov z rozpočtu EÚ)

Tabuľka č. 1: Polročný nárast v implementácii EŠIF (od 01.01.2023 do 30.06.2023)

Celkom EŠIF (zdroje EÚ)	Stav k 31.12.2022		Stav k 30.06.2023		Nárast od 01.01.2023		
	EUR	% z alokácie	EUR	% z alokácie	v EUR	v %	v p.b.
Výzvy/vyzvania	23 494 437 457	140,35%	24 181 710 052	144,47%	687 272 596	2,93%	4,12%
Kontrahovanie	16 150 189 310	96,25%	16 769 208 237	99,95%	619 018 926	3,83%	3,70%
Čerpanie	10 875 521 012	64,82%	12 052 740 300	71,84%	1 177 219 288	10,82%	7,02%

Zdroj údajov: ITMS2014+, Certifikačný orgán (MF SR), RO pre PRV, RO pre Interreg V-A SK-AT a RO pre PS INTERACT III

Graf č. 3 Kontrahovanie a čerpanie podľa jednotlivých fondov EÚ k 30.06.2023



Zdroj údajov: ITMS2014+, Certifikačný orgán (MF SR), RO pre PRV, RO pre Interreg V-A SK-AT a RO pre PS INTERACT III
Pozn.: ESF vrátane IZM

V súvislosti s minulým **programovým obdobím 2007 – 2013**, z celkového záväzku programového obdobia 2007 – 2013 v rámci všetkých 14 operačných programov vo výške **11,63 mld. EUR** Slovenská republika vyčerpala prostriedky vo výške **10,92 mld. EUR**, čo predstavuje čerpanie na úrovni **93,83 %**. Pokračuje proces uzatvárania a finančného vysporiadania. Zatiaľ boli v spolupráci s EK uzatvorené 4 programy – OP PS INTERACT II, OP Rybné hospodárstvo, OP Technická pomoc a Program cezhraničnej spolupráce SR-ČR.

2. STAV POSUDZOVANIA VÝZIEV/VYZVANÍ V KOMPETENCIÍ MIRRI SR

K 30.06.2023 bolo na MIRRI SR doručených **866 výziev/vyzvaní** v celkovej indikatívnej alokácii **14,98 mld. EUR**, pričom z toho bolo:

- **373** dopytovo-orientovaných výziev vo výške cca. **8,13 mld. EUR**;
- **17** výziev na predkladanie projektových zámerov;
- **77** vyzvaní pre projekty technickej pomoci v celkovej výške **304 mil. EUR**;
- **399** vyzvaní na národné projekty v celkovej výške **6,55 mld. EUR**.

Z celkového počtu 866 výziev/vyzvaní **bolo za prvý polrok 2023 doručených 26 výziev/vyzvaní** v celkovej indikatívnej alokácii 492 mil. EUR, pričom z toho bolo:

- **6** dopytovo-orientovaných výziev vo výške cca. **165 mil. EUR**;
- **3** vyzvania pre projekty technickej pomoci v celkovej výške cca. **6,62 mil. EUR**;
- **17** vyzvaní na národné projekty v celkovej výške cca. **320 mil. EUR**.

Tieto výzvy/vyzvania boli predložené v rámci 6 operačných programov, a to: OP IZ, IROP, OP II, OP KŽP, OP EVS a PRV. Z toho na boj s **pandémiou COVID-19** a odstraňovanie a zmiernenie jej dôsledkov bolo v 1. polroku 2023 predložené **1 vyzvanie pre národný projekt** v celkovej alokácii **27,88 mil. EUR**, v rámci iniciatívy **REACT-EU** bolo predložené **1 vyzvanie pre národný projekt** v celkovej alokácii **19,25 mil. EUR** a v rámci iniciatívy **FAST-CARE** bolo predložených **9 vyzvaní pre národné projekty** a **1 dopytovo-orientovaná výzva** v celkovej alokácii **317,56 mil. EUR**.

V rámci **OP IZ** bolo posúdených 6 vyzvaní v celkovej alokácii 40,72 mil. EUR. Týchto 6 vyzvaní pre národné projekty bolo financovaných v rámci iniciatívy FAST-CARE. Vyzvania boli zamerané najmä na informačné, poradenské a asistenčné činnosti v oblasti lepšieho sociálneho začlenenia odídencov z Ukrajiny a vybrané aktívne opatrenia na trhu práce, vrátane podpory nadobúdania a zvyšovania zručností odídencov z Ukrajiny.

V rámci **IROP** boli posúdené 2 vyzvania pre národné projekty a 1 dopytovo-orientovaná výzva v celkovej alokácii 271,89 mil. EUR. Dopytovo-orientovaná výzva a jeden z národných projektov boli v rámci iniciatívy FAST-CARE zamerané na zabezpečenie základných potrieb a podporu osôb s dočasným útočiskom na území Slovenskej republiky v alokácii 244 mil. EUR. Druhý národný projekt bol zameraný na podporu zariadení zdravotníckeho systému pre zabezpečenie prevencie, diagnostiky a liečbu pacientov s diagnózou COVID-19, ochranu pracovníkov zdravotníckeho systému a zvýšenie kolektívnej imunity obyvateľstva.

V rámci **OP II** bolo posúdených 7 vyzvaní pre národné projekty v celkovej alokácii 108,62 mil. EUR. MD SR ako poskytovateľ predložilo 4 vyzvania v celkovej alokácii 78,64 mil. EUR so zameraním na výstavbu a modernizáciu ciest I. triedy, modernizáciu železničných tratí – ŽST Krompachy, na vybudovanie technickej základne na opravu a údržbu vozového parku trolejbusov v Žiline a na projektovú prípravu pre výstavbu

prestupných terminálov integrovanej osobnej prepravy v Bratislave. Z iniciatívy FAST-CARE, kde poskytovateľom bolo MIRRI SR, boli predložené 2 vyzvania na národné projekty v celkovej alokácii 29,61 mil. EUR so zameraním na podporu inštitucionálnych kapacít verejnej správy v súvislosti s ozbrojeným konfliktom na Ukrajine a národný projekt Digitálny príspevok pre žiakov z UA, z ktorého bol zabezpečený nákup digitálneho vybavenia na zvýšenie dostupnosti vzdelávania žiakov a študentov utekajúcich z Ukrajiny. MIRRI SR tiež predložilo vyzvanie s alokáciou 418 tis. EUR na národný projekt Digitálna evidencia múzejných zbierok zameraný na modernizáciu pri výkone agendy Slovenského národného múzea.

V rámci **OP KŽP** boli posúdené 2 dopytovo-orientované výzvy vo výške 5,5 mil. EUR zamerané na výstavbu zariadení na výrobu a využitie slnečnej energie a na podporu vypracovania projektovej dokumentácie na zabezpečenie environmentálnych záťaží a realizáciu preventívnych opatrení na ochranu pred povodňami.

V rámci **OP EVS** boli posúdené 3 vyzvania v celkovej alokácii 26,85 mil. EUR. Všetky vyzvania boli predložené MV SR a boli jednotlivo zamerané na podporu manažmentu krízových situácií a zabezpečenia poskytovania neodkladnej zdravotnej starostlivosti počas pandémie COVID-19 – v rámci iniciatívy REACT-EU, na reformu štruktúry a optimalizáciu procesov súdnictva v rezorte spravodlivosti a technickú pomoc na podporu implementácie OP EVS.

V rámci **PRV** bolo posúdených 5 výziev/vyzvaní v celkovej alokácii 38,43 mil. EUR. MPRV SR predložilo 2 vyzvania na projekty technickej pomoci a PPA predložila 3 výzvy na predkladanie dopytovo-orientovaných projektov, z toho 1 bola zameraná na výstavbu, rekonštrukciu a modernizáciu vodovodov, kanalizácií a čistiarní odpadových vôd. Ďalšie dve výzvy PPA boli zamerané na podporu odborného vzdelávania pracovníkov v pôdohospodárstve a informačné akcie pre pôdohospodárov a prijímateľov pomoci z PRV.

Tabuľka č. 2: Celkový stav posudzovania výziev/vyzvaní k 30.06.2023

Program	Predložené výzvy		Posúdené výzvy	
	Počet	alokácia (EÚ zdroj)	Počet	alokácia (EÚ zdroj)
OP ĽZ	180	3 199 593 545	180	3 199 593 545
OP II	303	5 679 043 030	303	5 679 043 030
OP KŽP	77	1 892 798 406	77	1 892 798 406
IROP	111	2 325 496 457	111	2 325 496 457
OP EVS	71	441 291 861	71	441 291 861
OP TP	8	30 253 790	8	30 253 790
OP RH	33	15 613 548	33	15 613 548
Interreg V-A SK-CZ	15	68 570 115	15	68 570 115
Interreg V-A SK-AT	5	75 892 678	5	75 892 678
PRV	63	1 253 339 296	63	1 253 339 296
SPOLU EŠIF	866	14 981 892 730	866	14 981 892 730

Zdroj údajov: CKO/ORP

Pozn.: EK schválila 11.12.2019 zlúčenie OP Val a OP II. Vzhľadom na to sú pod údajmi OPII vykazované údaje sumarizačne vrátane OP Val.

Tabuľka č. 3: Stav posúdených výziev/vyzvaní za 1. polrok 2023

Program	Predložené výzvy		Posúdené výzvy	
	Počet	alokácia (EÚ zdroj)	Počet	alokácia (EÚ zdroj)
OP ĽZ	6	40 719 517	6	40 719 517
OP II	7	108 672 537	7	108 672 537
OP KŽP	2	5 500 000	2	5 500 000
IROP	3	271 894 456	3	271 894 456
OP EVS	3	26 845 953	3	26 845 953
OP TP	0	0	0	0
OP RH	0	0	0	0
Interreg V-A SK-CZ	0	0	0	0
Interreg V-A SK-AT	0	0	0	0
PRV	5	38 431 600	5	38 431 600
SPOLU EŠIF	26	492 064 064	26	492 064 064

Zdroj údajov: CKO/ORP

3. STAV VYHLASOVANIA VÝZIEV/VYZVANÍ

V rámci EŠIF bolo k 30.06.2023 vyhlásených **908 výziev/vyzvaní** na predkladanie žiadostí o NFP vo výške **24,18 mld. EUR** (EÚ zdroj). Predstavuje to **144,47 %** z celkovej alokácie finančných prostriedkov EŠIF (EÚ zdroj).

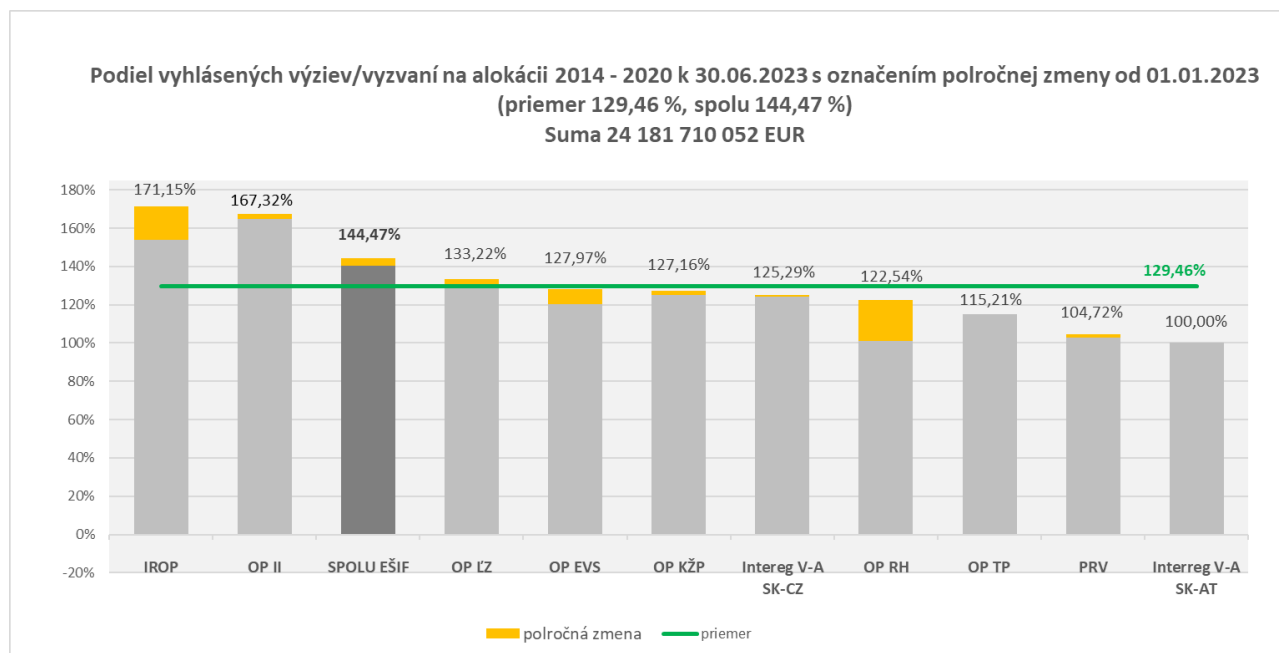
Najvyššiu mieru pokrytia alokácie vo vyhlásených výzvach/vyzvaniach k 30.06.2023 dosahuje IROP, OP II a OP IZ.

V období od 01.01.2023 do 30.06.2023 bolo vyhlásených **28 výziev/vyzvaní** v sume **547,51 mil. EUR** (EÚ zdroj). Okrem uvedeného nastala v priebehu prvého polroka úprava alokácií už vo vyhlásených výzvach/vyzvaniach.

V rámci PRV pokračuje vyhlasovanie výziev Miestnymi akčnými skupinami, vyhlásených bolo 1 196 výziev s alokáciou 112,87 mil. EUR za zdroj EÚ.

V rámci programu INTERACT III sa výzvy/vyzvania nevyhlasujú, v rámci PRV sa za alokované zdroje vo výzvach/vyzvaniach uvádza alokácia na zverejnené výzvy na projektové opatrenia a alokácia na neprojektové opatrenia.

Graf č. 4: Podiel alokácie vo vyhlásených platných výzvach/vyzvaniach z celkovej alokácie jednotlivých programov EŠIF (EÚ zdroj) k 30.06.2023 s označením polročnej zmeny



Zdroj údajov: ITMS 2014+, RO pre PRV; Pozn.: Nárast podielu alokovaných zdrojov vo výzvach/vyzvaniach na alokácii OP RH je spôsobený znížením alokácie OP RH o dekomitment vo výške 1 650 132 EUR.

Tabuľka č. 4: Stav vyhlásených platných výziev/vyzvaní (bez PS INTERACT III) k 30.06.2023

Program	Alokácia 2014 – 2020	Vyhlásené platné výzvy/vyzvania		
	EÚ zdroj	počet	Alokácia na výzvu/vyzvanie EÚ zdroj	%
	A	B	C	D=C/A
OP IZ	2 996 457 169	194	3 991 961 497	133,22%
OP II	6 009 937 611	312	10 055 781 014	167,32%
OP KŽP	2 832 531 290	99	3 601 978 521	127,16%
IROP	1 935 724 762	108	3 313 014 717	171,15%
OP EVS	354 655 437	71	453 845 831	127,97%
OP TP	159 071 912	18	183 269 862	115,21%
OP RH	7 736 596	10	9 480 629	122,54%
Interreg V-A SK-CZ	90 139 463	19	112 934 009	125,29%
Interreg V-A SK-AT	75 892 681	5	75 892 678	100,00%
SPOLU EŠIF (bez PRV)	14 462 146 921	836	21 798 158 759	151,14%
PRV	2 276 074 822	72	2 383 551 293	104,72%
SPOLU EŠIF (s PRV)	16 738 221 743	908	24 181 710 052	144,47%
z toho REACT-EU	722 252 577	41	818 392 003	113,31%

Zdroj údajov: ITMS 2014+, RO pre PRV, fin. údaje v EUR

Pozn.: Údaj o alokácii EÚ zdroja na výzvy za PRV je suma alokácie na výzvy za projektové opatrenia + alokácia na neprojektové opatrenia, na ktorú sa výzvy nevyhlasujú (884 281 930 EUR).

Za OP II sa nevykazujú údaje za výzvy, ktoré boli vylúčené z financovania EŠIF.

4. STAV SCHVAĽOVANIA ŽIADOSTÍ O NENÁVRATNÝ FINANČNÝ PRÍSPEVOK (ŽoNFP)

K 30.06.2023 bolo prijatých spolu 44 059 ŽoNFP, z toho 23 496 ŽoNFP bolo aj schválených, čo predstavuje 53,33 % z celkového počtu prijatých ŽoNFP. Z požadovanej výšky NFP 31,82 mld. EUR bolo schválených 22,99 mld. EUR, čo predstavuje 72,25 % z požadovanej sumy NFP.

V období od 01.01.2023 do 30.06.2023 bolo prijatých 4 800 ŽoNFP s požadovanou výškou NFP v objeme 1,37 mld. EUR. Najvyšší polročný pokrok v počte prijatých ŽoNFP evidujeme za PRV, IROP a OP KŽP.

V období od 01.01.2023 do 30.06.2023 bolo schválených 2 782 ŽoNFP vo výške 1,12 mld. EUR. Najvyšší polročný pokrok v počte schválených ŽoNFP evidujeme za IROP, PRV a OP KŽP.

Tabuľka č. 5: Prehľad prijatých a schválených ŽoNFP (bez PS INTERACT III) k 30.06.2023

Program	Alokácia 2014 – 2020		Prijaté ŽoNFP	Požadovaná výška NFP	Schválené ŽoNFP	Schválená výška NFP
	EÚ zdroj	ŠR zdroj	počet	suma NFP	počet	suma NFP
	A	B	C	D	E	F
OP IZ	2 996 457 169	487 709 518	7 133	5 029 323 462	4895	4 300 847 850
OP II	6 009 937 611	963 631 918	5 333	10 600 312 579	3548	8 507 414 840
OP KŽP	2 832 531 290	307 472 475	6 537	6 340 702 883	3457	3 743 947 944
IROP	1 935 724 762	277 952 405	6 861	4 295 605 213	4525	3 232 264 874
OP EVS	354 655 437	47 955 668	322	553 565 856	186	512 106 468
OP TP	159 071 912	28 034 015	319	271 942 618	271	242 665 136
OP RH	7 736 596	2 487 168	105	17 828 812	48	7 558 103
Interreg V-A SK-CZ	90 139 463	6 270 318	605	281 990 591	181	118 962 214
Interreg V-A SK-AT	75 892 681	3 981 175	87	132 387 598	55	83 316 336
SPOLU EŠIF (bez PRV)	14 501 539 515	2 125 494 660	27 302	27 523 659 612	17 166	20 749 083 766
PRV	2 276 074 822	765 953 493	16 757	4 297 944 601	6330	2 242 888 009
SPOLU EŠIF (s PRV)	16 777 614 337	2 891 448 153	44 059	31 821 604 213	23 496	22 991 971 775
z toho REACT-EU	722 252 577	3 977 597	2 470	1 003 271 091	1 627	780 323 821

Zdroj údajov: ITMS 2014+, RO pre PRV, RO pre Interreg V-A SK-AT, fin. údaje v EUR

Pozn.: V rámci PRV je počet prijatých a schválených ŽoNFP údaj len za projektové opatrenia, suma NFP je vrátane sumy žiadosti o podporu neprojektových opatrení. K 30.06.2023 bolo v rámci neprojektových opatrení predložených 71 891 žiadostí a schválených 68 463 žiadostí. Prehľad neobsahuje údaje o ŽoNFP zo stiahnutých výziev, ktoré sa ďalej nevyhodnocujú.

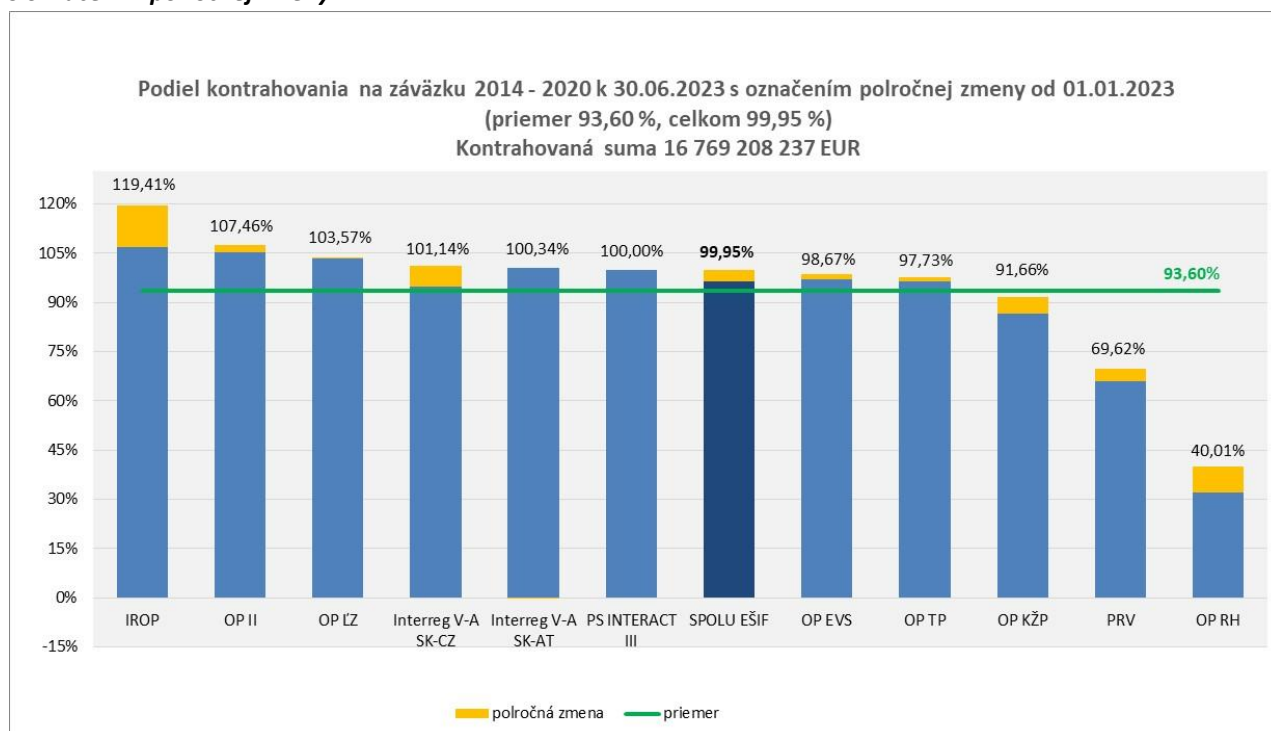
5. STAV KONTRAHOVANIA FINANČNÝCH PROSTRIEDKOV EŠIF

K 30.06.2023 bolo kontrahovanie¹ finančných prostriedkov EŠIF vo výške **16,77 mld. EUR**, čo predstavuje **99,95 %** z alokácie na programové obdobie 2014 – 2020 (EÚ zdroj).

Najvyššiu mieru kontrahovania vykazuje IROP, OP II a OP LZ.

V období od 01.01.2023 do 30.06.2023 predstavuje nárast kontrahovania **1 612 projektov** vo výške **619,02 mil. EUR** (EÚ zdroj).

Graf č. 5: Podiel kontrahovania na celkovej alokácii jednotlivých programov EŠIF 2014 – 2020 (EÚ zdroj) k 30.06.2023 s označením polročnej zmeny



Zdroj údajov: ITMS 2014+, RO pre PRV, RO pre INTERREG V-A SK-AT a RO pre PS INTERACT III; Pozn.: Nárast podielu kontrahovania na alokácii OP RH je spôsobený znížením alokácie OP RH o dekomitment vo výške 1 650 132 EUR.

¹ Kontrahovanie = suma príspevku zo zdrojov Európskej únie po odpočítaní zazmluvnených nečerpaných prostriedkov ukončených projektov, evidovaných v ITMS 2014+ a v IS PPA na základe: zmlúv o poskytnutí nenávratného finančného príspevku, podľa § 25 zákona, ktoré nadobudnú účinnosť v sledovanom období alebo, právoplatných rozhodnutí o schválení žiadosti o nenávratný finančný príspevok, ktoré nadobudnú právoplatnosť v sledovanom období podľa § 16 ods. 2 zákona, ak je poskytovateľom a prijímateľom tá istá osoba alebo, právoplatných rozhodnutí o schválení žiadosti o podporu, ktoré nadobudnú právoplatnosť v sledovanom období, to platí iba pre neprojektové opatrenia Programu rozvoja vidieka Slovenskej republiky 2014 – 2020.

Tabuľka č. 6: Kontrahovanie finančných prostriedkov EŠIF k 30.06.2023

Program	Alokácia 2014 – 2020		Kontrahovanie EŠIF	
	EÚ zdroj	Počet zazmluvnených projektov	EÚ zdroj	%
	A	B	C	D=C/A
OP LŽ	2 996 457 169	4300	3 103 299 392	103,57%
OP II	6 009 937 611	2906	6 458 424 860	107,46%
OP KŽP	2 832 531 290	2928	2 596 220 217	91,66%
IROP	1 935 724 762	3267	2 311 403 163	119,41%
OP EVS	354 655 437	175	349 923 063	98,67%
OP TP	159 071 912	260	155 467 937	97,73%
OP RH	7 736 596	33	3 095 366	40,01%
Interreg V-A SK-CZ	90 139 463	170	91 171 040	101,14%
Interreg V-A SK-AT	75 892 681	54	76 151 039	100,34%
PS INTERACT III	39 392 594		39 392 594	100,00%
SPOLU EŠIF (bez PRV)	14 501 539 515	14 093	15 184 548 670	104,71%
PRV	2 276 074 822	5753	1 584 659 567	69,62%
SPOLU EŠIF (s PRV)	16 777 614 337	19 846	16 769 208 237	99,95%
z toho REACT-EU	722 252 577	1 521	707 355 960	97,94%

Zdroj údajov: ITMS 2014+, RO pre PRV, RO pre Interreg V-A SK-AT, RO pre PS INTERACT III, fin. údaje v EUR

Pozn.: V rámci PRV je údaj o počte nkontrahovaných zmlúv len za projektové opatrenia, suma NFP je vrátane sumy schválených neprojektových opatrení. K 30.06.2023 bolo v rámci neprojektových opatrení schválených 68 463 žiadostí. Za OP II sa nevykazuje kontrahovanie za výzvu OPVal-VA/DP/2016/1.2.1-02 (PVVC).

Údaje o kontrahovaní za OP Val sú zahrnuté v OP II – EK schválila 11.12.2019 zlúčenie OP Val a OP II.

6. STAV ČERPANIA FINANČNÝCH PROSTRIEDKOV EŠIF

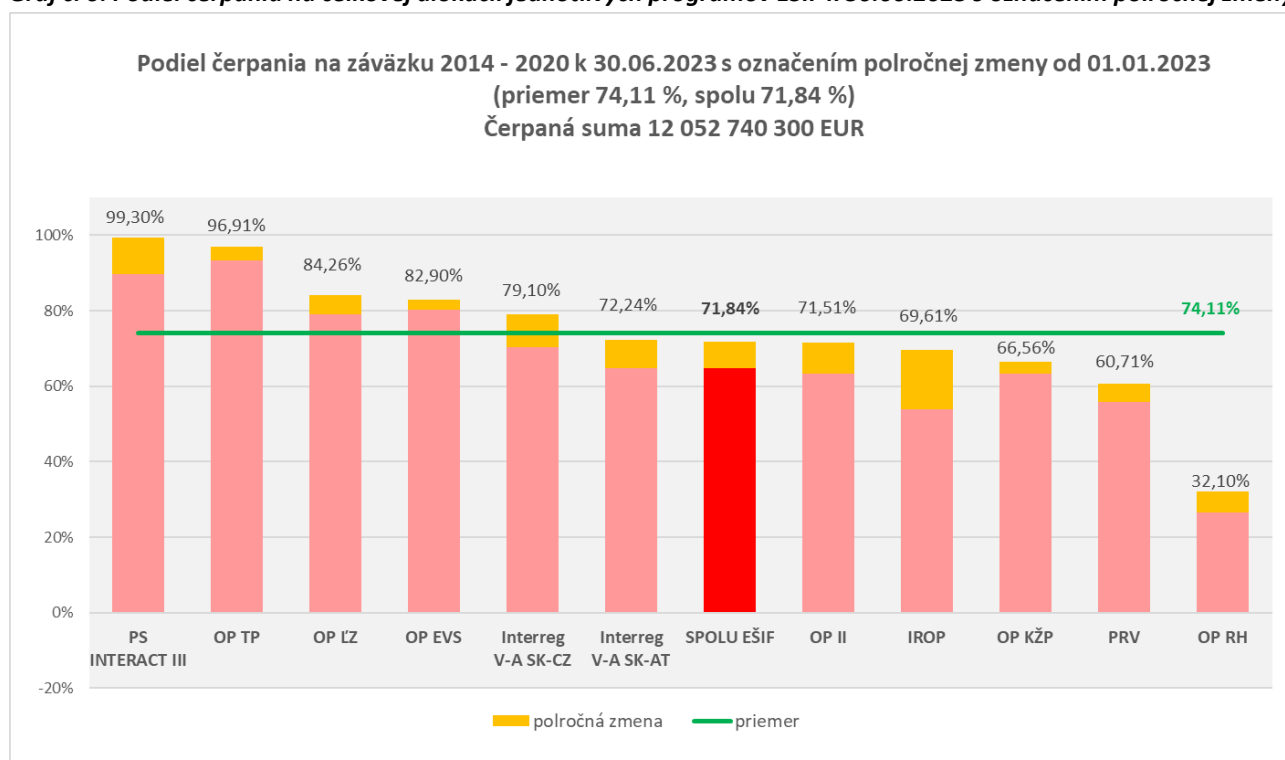
Čerpanie² finančných prostriedkov v rámci všetkých programov EŠIF bolo k 30.06.2023 vo výške **12,05 mld. EUR**, čo predstavuje **71,84 %** z alokácie na programové obdobie 2014 – 2020 (zdroje EÚ).

Najvyššiu mieru čerpania vykazujú PS INTERACT III, OP TP a OP ĽZ.

V období od 01.01.2023 do 30.06.2023 bolo vyčerpaných **1,18 mld. EUR** (EÚ zdroj).

Bez Programu rozvoja vidieka, ktorý je možné implementovať až do roku 2025, ostáva do konca programového obdobia vyčerpať 3,83 mld. EUR.

Graf č. 6: Podiel čerpania na celkovej alokácii jednotlivých programov EŠIF k 30.06.2023 s označením polročnej zmeny



Zdroj údajov: Certifikačný orgán (MF SR), RO pre PRV; Pozn.: Nárast podielu čerpania na alokácii OP RH je spôsobený znížením alokácie OP RH o dekomitment vo výške 1 650 132 EUR.

² Čerpanie = suma oprávnených výdavkov zo zdrojov Európskej únie schválených certifikačným orgánom v súhrnných žiadostiach o platbu zníženú o sumu nezrovnalostí a vratiek zaznamenaných v účtovníctve certifikačného orgánu za časť vzťahujúcu sa k zdrojom Európskej únie (pre PRV ide o sumu vyplatených platieb prijímateľom z Európskeho poľnohospodárskeho fondu pre rozvoj vidieka). Za 7. a 8. účtovný rok uplatnenie 100 % financovania výdavkov zo strany EK - t. j. preplatenie všetkých deklarovovaných výdavkov z rozpočtu EÚ.

Tabuľka č. 7: Čerpanie finančných prostriedkov EŠIF k 30.06.2023

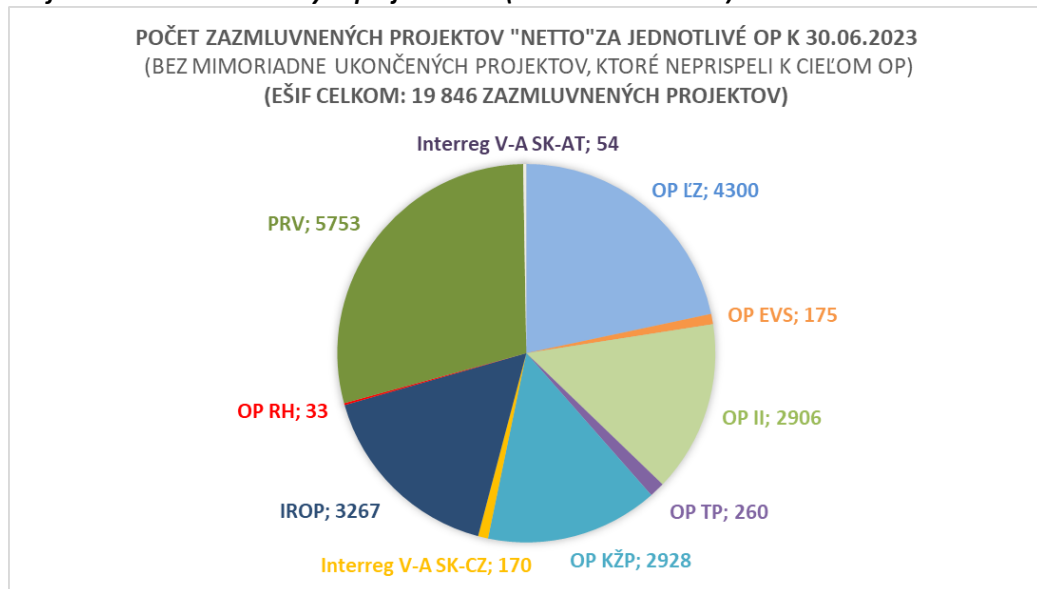
Program	Alokácia 2014 – 2020	Čerpanie EŠIF	
	EÚ zdroj	EÚ zdroj /za 7. a 8. ÚR za všetky zdroje pre niektoré OP	%
	A	B	C=B/A
OP LZ	2 996 457 169	2 524 700 369	84,26%
OP II	6 009 937 611	4 297 584 235	71,51%
OP KŽP	2 832 531 290	1 885 194 795	66,56%
IROP	1 935 724 762	1 347 464 382	69,61%
OP EVS	354 655 437	294 005 182	82,90%
OP TP	159 071 912	154 160 121	96,91%
OP RH	7 736 596	2 483 325	32,10%
INTERREG V-A SK-CZ	90 139 463	71 302 184	79,10%
INTERREG V-A SK-AT	75 892 681	54 823 678	72,24%
PS INTERACT III	39 392 594	39 115 381	99,30%
SPOLU EŠIF (bez PRV)	14 501 539 515	10 670 833 652	73,58%
PRV	2 276 074 822	1 381 906 648	60,71%
SPOLU EŠIF (s PRV)	16 777 614 337	12 052 740 300	71,84%
z toho REACT-EU	722 252 577	351 103 975	48,61%

Zdroj údajov: Certifikačný orgán (MF SR), RO pre PRV, fin. údaje v EUR; Pozn.: Údaje o čerpaní za OP Val sú zahrnuté v OP II – EK schválila 11.12.2019 zlúčenie OP Val a OP II.

7. STAV UKONČOVANIA PROJEKTOV EŠIF

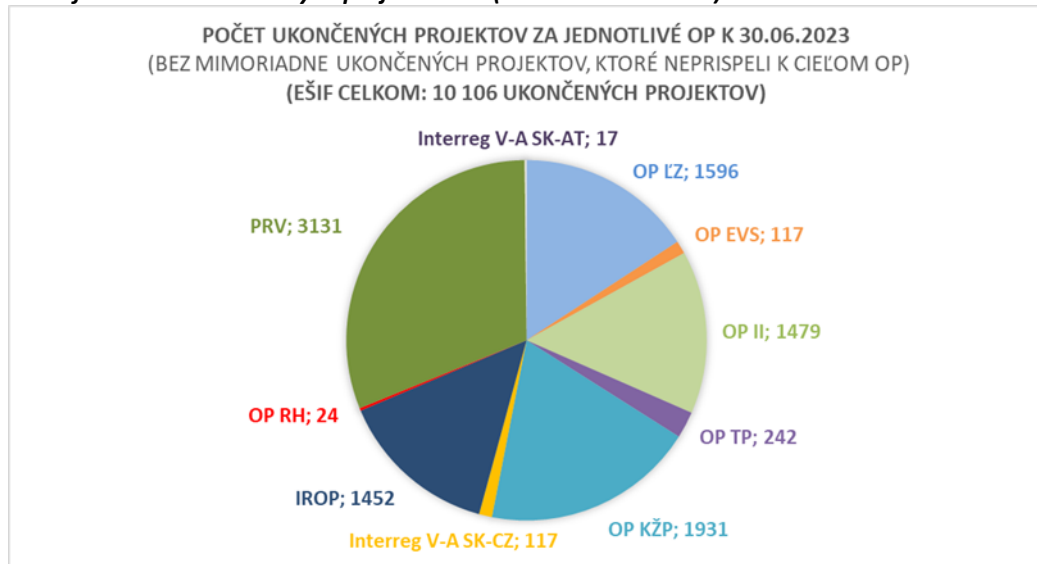
Z celkového počtu **19 846** zazmluvnených projektov EŠIF bolo k **30.06.2023** riadne ukončených a mimoriadne ukončených projektov, ktoré prispeli k cieľom OP, celkom **10 106** projektov, čo predstavuje **50,92 %**. Najvyšší počet ukončených projektov vykazuje PRV, OP KŽP a OP II.

Graf č. 7: Počet zazmluvnených projektov OP (bez PS INTERACT III)



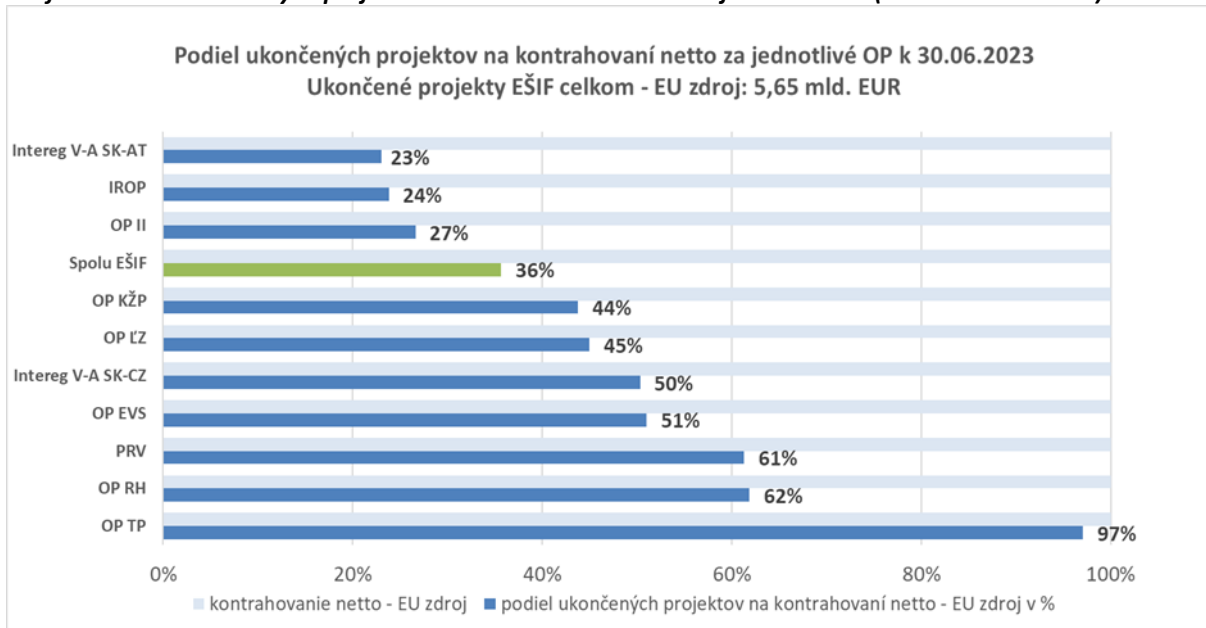
Zdroj údajov: ITMS 2014+, RO pre PRV, RO pre INTERREG V-A SK-AT

Graf č. 8: Počet ukončených projektov OP (bez PS INTERACT III)



Zdroj údajov: ITMS 2014+, RO pre PRV, RO pre INTERREG V-A SK-AT

Graf č. 9: Podiel ukončených projektov na kontrahovaní netto za jednotlivé OP (bez PS INTERACT III)



Zdroj údajov: ITMS 2014+, RO pre PRV, RO pre INTERREG V-A SK-AT

K **30.06.2023** predstavuje **podiel čerpanej sumy za ukončené projekty EŠIF na celkovom kontrahovaní 36,31 %**, z celkovej alokácie EŠIF tento podiel predstavuje **33,65 %**. Percentuálne najvyšší objem čerpanej sumy za ukončené projekty zo zazmluvneného objemu predstavujú ukončené projekty OP TP, OP RH a PRV.

8. IMPLEMENTÁCIA EŠIF PODĽA KRAJOV

Čo sa týka implementácie EŠIF v jednotlivých krajoch (podľa miesta realizácie projektov), k 30.06.2023 evidujeme najvyšší objem zazmluvnených aj vyčerpaných finančných prostriedkov v Žilinskom, Prešovskom a Košickom samosprávnom kraji.

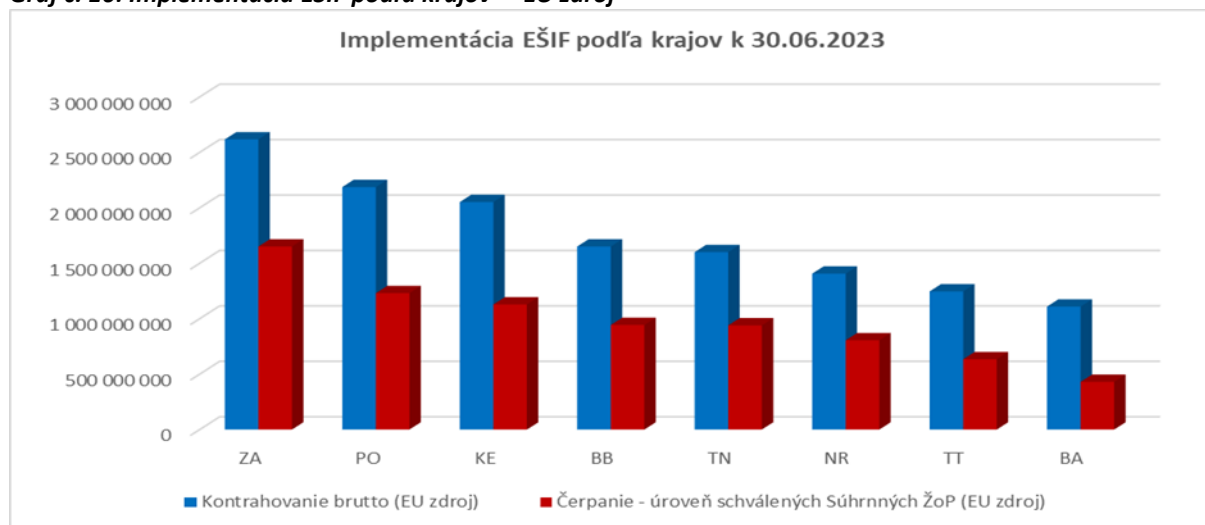
Tabuľka č. 8: Implementácia EŠIF podľa jednotlivých krajov k 30.06.2023

Samosprávny kraj	Kontrahovanie ³ EÚ zdroj	Čerpanie ⁴ EÚ zdroj
Žilinský	2 617 685 766	1 651 595 985
Prešovský	2 187 377 264	1 230 739 238
Košický	2 052 124 447	1 128 483 226
Trenčiansky	1 651 299 027	943 272 111
Banskobystrický	1 600 529 674	939 975 376
Nitriansky	1 406 621 436	805 237 856
Trnavský	1 246 191 233	634 520 749
Bratislavský	1 109 453 850	430 615 051

Zdroj: ITMS2014+, export dát 03.07.2023, fin. údaje v EUR

Pozn.: Suma za EÚ zdroj bola získaná prepočtom podľa miery spolufinancovania jednotlivých projektov z celkových oprávnených výdavkov

Graf č. 10: Implementácia EŠIF podľa krajov – EÚ zdroj



Zdroj ITMS 2014+, export dát 03.07.2023, fin. údaje v EUR

³ Kontrahovanie – ide o zazmluvnenú sumu všetkých projektov, okrem projektov, ktoré boli mimoriadne ukončené a neprispeli k cieľom OP, projektov PRV, ktoré nie sú zaregistrované v IMTS 2014+, projektov TP, OP TP a FN.

⁴ Čerpanie – ide o oprávnenú sumu na úrovni schválených Súhrnných ŽoP týchto projektov.

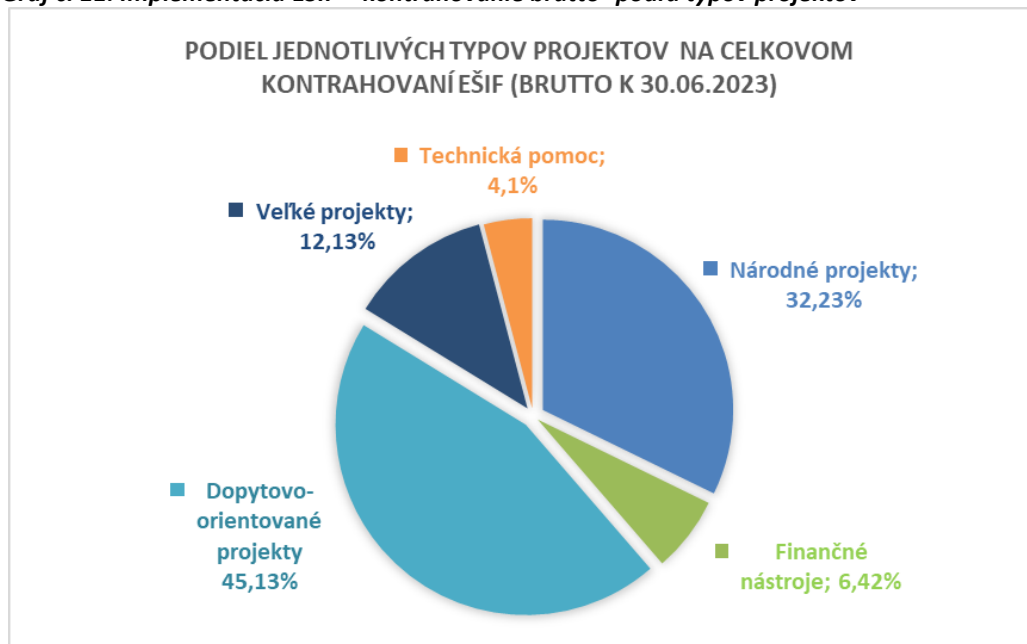
V prípade, že sa projekt realizuje vo viacerých krajoch, do prehľadov vstupujú sumy za takýto projekt len vtedy, ak RO rozdelil jeho zazmluvnenú sumu podľa miesta realizácie v ITMS2014+, v časti rozdelenie podľa jednotlivých kategórií intervencie.

9. IMPLEMENTÁCIA EŠIF PODĽA TYPOV PROJEKTOV

Z pohľadu implementácie EŠIF podľa jednotlivých typov projektov, najvyšší objem zazmluvnených finančných prostriedkov predstavujú **dopytovo-orientované projekty** (45,13 %), ktoré majú najvyššie zastúpenie v rámci PRV, v programoch cezhraničnej spolupráce, OP KŽP a IROP. **Národné projekty** majú 32,23 %-ný podiel na celkovom kontrahovaní EŠIF a prevládajú v rámci OP EVS a OP LZ, značne sú zastúpené aj v OP II, v malej miere sa implementujú v OP RH, OP KŽP a IROP. **Veľké projekty** tvoria 12,13 % kontrahovania a implementujú sa v rámci OP II, 1 veľký projekt sa implementuje aj v OP KŽP. **Finančné nástroje** tvoria 6,42 % z celkovej nakontrahovanej sumy, implementujú sa prostredníctvom IROP, OP II, OP KŽP a OP LZ.

Čo sa týka čerpania podľa jednotlivých typov projektov, najvyšší objem čerpaných finančných prostriedkov k **30.06.2023** evidujeme za dopytovo-orientované projekty (40,46 %), ďalej za národné projekty (30,07 %), veľké projekty (14,18 %), finančné nástroje (9,13 %) a projekty technickej pomoci (5,16 %).

Graf č. 11: Implementácia EŠIF – kontrahovanie brutto⁵ podľa typov projektov



Zdroj: ITMS 2014+ a RO pre PRV

⁵ kontrahovanie brutto – suma príspevku zo zdrojov Európskej únie, evidovaných v ITMS 2014+ a v IS PPA zo zmlúv o poskytnutí nenávratného finančného príspevku, podľa § 25 zákona, ktoré nadobudnú účinnosť v sledovanom období alebo, právoplatných rozhodnutí o schválení žiadosti o nenávratný finančný príspevok, ktoré nadobudnú právoplatnosť v sledovanom období podľa § 16 ods. 2 zákona, ak je poskytovateľom a prijímateľom tá istá osoba alebo, právoplatných rozhodnutí o schválení žiadosti o podporu, ktoré nadobudnú právoplatnosť v sledovanom období, to platí iba pre neprojektové opatrenia Programu rozvoja vidieka Slovenskej republiky 2014 – 2020.

Graf č. 12: Implementácia EŠIF – schválené SŽoP podľa typov projektov



Zdroj: ITMS 2014+ a RO pre PRV

10. OPATRENIA NA BOJ S PANDÉMIOU COVID-19 A ZMIERNENIE JEJ DÔSLEDKOV

REALOKÁCIE FINANČNÝCH PROSTRIEDKOV EŠIF

MIRRI SR v spolupráci s MF SR na základe bilaterálnych rokovaní s jednotlivými rezortami v súvislosti so vzniknutou situáciou spôsobenou pandémiou koronavírusu COVID-19 vypracovalo **Návrh opatrení financovaných z operačných programov európskych štrukturálnych a investičných fondov na boj s pandémiou koronavírusu COVID-19 a odstraňovanie a zmiernenie jej dôsledkov**, ktorý bol schválený uznesením vlády SR č. 257/2020 zo dňa 28.04.2020. Na opatrenia, ktoré vo významnej miere prispievajú k eliminovaniu dopadov pandémie na ekonomiku SR a k jej opätovnému naštartovaniu bolo alokovaných **1,105 mld. EUR** z nezazmluvnených prostriedkov EŠIF.

COVID opatrenia sú zamerané na:

- podporu udržania zamestnanosti: **410,26 mil. EUR (OP IZ)**
- podporu zdravotníckeho systému: **204,30 mil. EUR (IROP, OP II)**
- podporu pre mikro, malé a stredné podniky: **330,20 mil. EUR (OP II)**
- podporu zložiek integrovaného záchranného systému: **51,00 mil. EUR (OP KŽP)**
- iné opatrenia na zmiernenie dopadov COVID-19: **109,30 mil. EUR (OP IZ)**

K 30.06.2023 bolo z vyčlenenej alokácie 1,105 mld. EUR vo výzvach a vyzvaniach sprístupnených 1,34 mld. EUR (121,09 %), zazmluvnených 1,29 mld. EUR (116,72 %) a vyčerpaných 1,15 mld. EUR (104,09 %). V priebehu prvého polroka 2023 došlo k nárastu vo výzvach o 1,05 mil. EUR, v kontrahovaní o 10,36 mil. EUR a čerpaní o 160,45 mil. EUR.

Tabuľka č. 9: Prehľad implementácie opatrení na eliminovanie dopadov COVID-19 k 30.06.2023

Zameranie COVID opatrení	Operačný program	Fond	Alokácia - v zmysle schválených realokácií OP na opatrenia COVID-19		Platné výzvy/vyzvania - alokácia		Kontrahovanie		Čerpanie		
			EÚ zdroj	počet	EÚ zdroj	% z alokácie	počet	EÚ zdroj	% z alokácie	EÚ zdroj	% z alokácie
Podpora udržania zamestnanosti	OP ĽZ	ESF	410 262 575	2	460 262 576	112,19%	2	405 870 548	98,93%	406 005 668	98,96%
Podpora zdravotníckeho systému	IROP	EFRR	117 300 000	6	131 866 238	112,42%	84	111 857 122	95,36%	62 403 911	53,20%
	OPII	EFRR	87 000 000	3	106 940 000	122,92%	33	97 222 152	111,75%	52 114 326	59,90%
	Celkom:	EFRR	204 300 000	9	238 806 238	116,89%	117	209 079 274	102,34%	114 518 237	56,05%
Podpora pre mikro, malé a stredné podniky	OP II	EFRR	330 200 000	1	480 323 000	145,46%	4	491 339 000	148,80%	477 241 000	144,53%
Podpora zložiek integrovaného záchranného systému	OP KŽP	EFRR	51 000 000	1	62 937 210	123,41%	4	56 566 474	110,91%	54 640 597	107,14%
Iné opatrenia na zmiernenie dopadov COVID-19	OP ĽZ	ESF	109 300 000	5	95 772 496	87,62%	5	127 016 977	116,21%	97 892 792	89,56%
CELKOM (v zmysle schválených realokácií OP na opatrenia COVID-19)			1 105 062 575	18	1 338 101 520	121,09%	132	1 289 872 273	116,72%	1 150 298 294	104,09%
z toho EFRR			585 500 000	11	782 066 448	133,57%	125	756 984 748	129,29%	646 399 833	110,40%
z toho ESF			519 562 575	7	556 035 072	107,02%	7	532 887 525	102,56%	503 898 461	96,99%
Ostatné opatrenia	PRV	EPFRV		1	14 780 000		166	2 717 273		2 683 143	
	OP ĽZ	ESF		3	41 243 563		3	34 991 373		19 594 768	
	OP II	EFRR		4	113 640 340		4	84 378 240		23 799 909	
	IROP	EFRR		1	3 000 000		2	400 000		0	
	Celkom:			9	172 663 903		175	122 486 887		46 077 820	
CELKOM (nad rozsah schválených realokácií OP na opatrenia COVID-19)			1 105 062 575	27	1 510 765 423	136,71%	307	1 412 359 160	127,81%	1 196 376 114	108,26%
z toho EFRR				16	898 706 788	153,49%	131	841 762 989	143,77%	670 199 742	114,47%
z toho ESF				10	597 278 635	114,96%	10	567 878 898	109,30%	523 493 229	100,76%
z toho EPFRV				1	14 780 000		166	2 717 273		2 683 143	

Zdroj: ITMS 2014+ a RO pre PRV

1. Podpora udržania zamestnanosti tzv. Kurzarbeit

➤ Implementované v rámci PO 3 OP Ľudské zdroje

- Schválená realokácia vo výške **410,26 mil. EUR**
- **2 národné projekty s alokáciou 460,26 mil. EUR:**
 1. **NP Prvá pomoc (alokácia 390,26 mil. EUR)** – vyzvanie vyhlásené 21.07.2020, **zmluva** o poskytnutí NFP nadobudla **účinnosť 11.08.2020**, **vyčerpala** sa suma v objeme **386,00 mil. EUR (EÚ zdroj)**. Projekt bol riadne ukončený 30.03.2021
 2. **NP Podpora udržania zamestnanosti v materských školách (alokácia 70 mil. EUR)** - vyzvanie vyhlásené 16.07.2020, **zmluva** o poskytnutí NFP nadobudla **účinnosť 14.08.2020**, **vyčerpalo sa 19,95 mil. EUR (EÚ zdroj)**. Projekt bol riadne ukončený 19.05.2021.

2. Podpora zdravotníckeho systému

➤ Implementované v rámci PO 9 OP Integrovaná infraštruktúra (dlhodobý strategický výskum)

- Schválená podpora vo výške **7 mil. EUR**
- **1 už vyhlásená výzva (OPVa-VA/DP/2018/1.2.1-08)** zameraná na **podporu dlhodobého strategického výskumu – Zdravie obyvateľstva a zdravotnícke technológie** - alokácia na výzvu navýšená o 6,94 mil. EUR, **1 zmluva** o poskytnutí NFP nadobudla **účinnosť 07.11.2020** vo výške **6,11 mil. EUR za EÚ zdroj**. Z tejto sumy sa vyčerpalo **1,89 mil. EUR**.

➤ Implementované v rámci **PO 9 OP Integrovaná infraštruktúra (výskumné inštitúcie)**

- Schválená podpora vo výške **80 mil. EUR**
 - **2 dopytovo orientované výzvy:**
1. **Výzva na podporu mobilizácie a využitia potenciálu výskumných inštitúcií** pri boji proti pandémie vyvolanej ochorením COVID-19 a znižovaní negatívnych následkov pandémie (alokácia po navýšení **80 mil. EUR**) – vyhlásená 05.08.2020, doručených 46 ŽoNFP v celkovej sume 137,93 mil. EUR NFP, z toho uzavretých **23 zmlúv o poskytnutí NFP** vo výške **76,31 mil. EUR za EÚ zdroj**. Z tejto sumy sa vyčerpalo **41,80 mil. EUR**.
 2. **Výzva na podporu účasti slovenských výskumných inštitúcií v medzinárodných výskumných projektoch** zameraných na boj proti pandémie vyvolanej ochorením COVID-19 (alokácia **20 mil. EUR**) – vyhlásená 05.08.2020, doručených 11 ŽoNFP v celkovej sume 16,95 mil. EUR NFP, z toho evidujeme už **9 zmlúv** o poskytnutí NFP vo výške **14,80 mil. EUR za EÚ zdroj**. Z tejto sumy sa vyčerpalo **8,43 mil. EUR**.

➤ Implementované v rámci **PO 2 Integrovaný regionálny OP**

- Schválená realokácia vo výške **117,30 mil. EUR**
 - **4 dopytovo orientované výzvy a 2 vyzvania na NP:**
1. **Výzva** – Zníženie dopadov pandémie COVID-19 a podpora opatrení na skrátenie času reakcie pri enormnom náraste ochorenia v zariadeniach ústavnej zdravotnej starostlivosti v postavení subjektov hospodárskej mobilizácie – **nemocnice** (alokácia **48 mil. EUR**) – vyhlásená 27.08.2020, doručených 50 ŽoNFP v sume 63,24 mil. EUR NFP, z toho evidujeme už **49 zmlúv** o poskytnutí NFP vo výške **46,50 mil. EUR (EÚ zdroj)**. Z tejto sumy sa vyčerpalo **27,69 mil. EUR**.
 2. **Výzva** na podporu prevencie COVID-19 pre oprávneného žiadateľa Hlavné mesto SR Bratislava a krajské mestá Košice, Nitra, Trnava, Trenčín, Žilina, Banská Bystrica, Prešov a VÚC (alokácia po navýšení **16 mil. EUR**) – vyhlásená 10.12.2020, prijatých **8 ŽoNFP vo výške 6,30 mil. EUR NFP**, z toho evidujeme už **7 zmlúv** o poskytnutí NFP vo výške **3,04 mil. EUR (EÚ zdroj)**.
 3. **NP** Posilnenie kapacít zdravotníckeho systému v SR a ochrana verejného zdravia v súvislosti s pandemiou spôsobenou vírusom SARS-COV-2 a ochorením COVID-19 - I - prijímateľ MZ SR - **refundácia pľúcnych ventilátorov a úhrada výdavkov ÚVZ SR** (alokácia **12,59 mil. EUR**) – vyzvanie vyhlásené 26.10.2020, **zmluva** o poskytnutí NFP nadobudla **účinnosť 27.11.2020** vo výške **8,77 mil. EUR** za EÚ zdroj, z tejto sumy bolo **vyčerpaných 8,60 mil. EUR**. Projekt bol riadne ukončený 26.05.2023.
 4. **NP** Zvýšenie prevencie a preventívnych opatrení na ochranu zdravotníckych pracovníkov a obyvateľstva SR pred šírením koronavírusovej pandémie a ochorením – COVID-19 II“ - prijímateľ **MZ SR a partneri MO SR, ÚVN RK, ÚVZ SR - zameraný na zabezpečenie materiálo-technického a prístrojového vybavenia, refundáciu vakcín a mediálnu kampaň** – (alokácia po navýšení 27,28 mil. EUR za EÚ zdroj) - vyzvanie vyhlásené 19.08.2021, **zmluva** o poskytnutí NFP nadobudla **účinnosť 27.10.2021**. Po navýšení zazmluvnený EÚ zdroj predstavuje **24,96 mil. EUR**, z tejto sumy bolo **vyčerpaných 22,61 mil. EUR**.
 5. **Výzva** na podporu prevencie, diagnostiky, liečby a doliečovania na úrovni ústavnej zdravotnej starostlivosti v boji proti COVID-19 (alokácia **5 mil. EUR**) – vyhlásená 14.06.2021, prijatých 18 ŽoNFP vo výške 5,85 mil. EUR NFP, z toho uzavretých **16 zmlúv** o poskytnutí NFP vo výške **3,99 mil. EUR (EÚ zdroj)**, z tejto sumy bolo **vyčerpaných 1,16 mil. EUR**.

6. **Výzva** na podporu technického a materiálneho vybavenia pre organizácie zabezpečujúce záchrannú zdravotnú službu počas pandémie vyvolanej ochorením COVID-19 (alokácia **23 mil. EUR**) – vyhlásená 14.06.2021, prijatých 13 ŽoNFP vo výške 37,97 mil. EUR NFP, z toho uzavretých **10 zmlúv** o poskytnutí NFP vo výške **24,76 mil. EUR (EÚ zdroj)**, z tejto sumy bolo **vyčerpaných 2,34 mil. EUR**.

3. Podpora MSP - „SIH antikورونا záruky 1 a 2“ a „SIH antikورونا kapitál“

➤ Implementované v rámci **PO 11 a 12 OP Integrovaná infraštruktúra**

- Schválená realokácia vo výške **330,20 mil. EUR**
- **Celkový príspevok na „COVID“ v rámci podpory MSP vo vyzvaniach je vyčíslený na 480,32 mil. EUR** (celková suma je vyššia ako bola stanovená v zmysle uznesenia)
- **„SIH antikrizová záruka“ – alokácia už existujúcich projektov na finančné nástroje navýšená na celkovú sumu 478,82 mil. EUR, z toho zatiaľ boli poskytnuté zdroje vo výške 475,74 mil. EUR za EÚ zdroj (čerpanie)**
- **„SIH antikورونا kapitál“ – celkovo boli poskytnuté zdroje vo výške 1,5 mil. EUR za EÚ zdroj (čerpanie)**

4. Podpora zložiek integrovaného záchranného systému

➤ Implementované v rámci **PO 3 OP Kvalita životného prostredia**

- Schválená podpora vo výške **51 mil. EUR** (využitie zostatku vo výzve v sume 13 mil. EUR a navýšenie alokácie na výzvu o 38 mil. EUR), po ďalšom navýšení na **62,94 mil. EUR** je celková suma vyššia ako v zmysle uznesenia
- **1 už vyhlásená výzva** (OPKŽP-PO3-SC313-2017-31) zameraná na **optimalizáciu systémov, služieb a posilnenie intervenčných kapacít pre manažment mimoriadnych udalostí** na lokálnej a regionálnej úrovni - v rámci výzvy bolo na opatrenia COVID predložených 19 ŽoNFP v celkovej výške 142,41 mil. EUR NFP, účinné sú 4 **zmluvy** o poskytnutí NFP vo výške **56,57 mil. EUR za EÚ zdroj (z toho 2 projekty už riadne ukončené)**. Čerpanie predstavuje **54,64 mil. EUR**.

5. Iné opatrenia na zmiernenie dopadov COVID-19

➤ Implementované v rámci **PO 1 OP Ľudské zdroje**

- Schválená podpora vo výške **73,30 mil. EUR**
- **3 vyzvania na NP:**
 1. **NP stabilizácie a zabezpečenia kontinuity pedagogických zborov** v rámci PO1 (indikatívna alokácia 6 mil. EUR) – *úloha bola zrušená uznesením vlády č. 387/2021 z 30.06.2021*
 2. **NP Pomáhajúce profesie v edukácii detí a žiakov II.** (alokácia navýšená na **68,67 mil. EUR**) – vyzvanie vyhlásené 31.05.2020, **zmluva** o poskytnutí NFP nadobudla **účinnosť 28.10.2020**, po navýšení kontrahovaná suma predstavuje **103,63 mil. EUR** za EÚ zdroj. Z tejto sumy sa **vyčerpalo 79,36 mil. EUR**.
 3. **NP Aktualizácia systému usmerňovania a rozvoja ďalších zložiek v systéme poradenstva a prevencie** – Usmerňovať pre prax (alokácia **4,36 mil. EUR**) – vyzvanie vyhlásené 31.05.2020, **zmluva** o poskytnutí NFP nadobudla **účinnosť 24.09.2020** vo výške **4,31 mil. EUR** za EÚ zdroj. Z tejto sumy sa **vyčerpalo 2,88 mil. EUR**.

➤ **Implementované v rámci PO 5 OP Ľudské zdroje**

- Schválená podpora vo výške **28 mil. EUR**
- **3 vyzvania na NP:**
 1. **NP Korona te merel** - posilnenie činnosti zdravotných asistentov v teréne vrátane zabezpečenia vybavenia ľudí v teréne a marginalizovaných rómskych komunít - domácností (alokácia 1,20 mil. EUR) – vyzvanie vyhlásené 30.06.2020, **zmluva** o poskytnutí NFP nadobudla **účinnosť 31.10.2020** vo výške **503 998 EUR za EÚ zdroj**, z tejto sumy sa vyčerpalo **503 998 EUR**. Projekt bol riadne ukončený 03.11.2022.
 2. **NP Podpora činností zameraných na riešenie nepriaznivých situácií súvisiacich s ochorením COVID-19 v obciach s prítomnosťou MRK** (alokácia 5,50 mil. EUR) – vyzvanie vyhlásené 29.06.2020, **zmluva** o poskytnutí NFP nadobudla **účinnosť 23.09.2020** vo výške **4,84 mil. EUR** za EÚ zdroj. **Vyčerpalo sa 3,76 mil. EUR**. Projekt bol riadne ukončený 14.02.2023.
 3. **NP Podpora predprimárneho vzdelávania detí z marginalizovaných rómskych komunít II.** - Projekt Inklúzie v Materských školách (alokácia po navýšení **16,05 mil. EUR**) – vyzvanie vyhlásené 29.06.2020, **zmluva** o poskytnutí NFP nadobudla **účinnosť 23.09.2020**, zazmluvnená suma predstavuje **14,81 mil. EUR** za EÚ zdroj. Z tejto sumy sa **vyčerpalo 11,39 mil. EUR**.

Ostatné opatrenia nad rámec vyčlenenej alokácie

➤ **Implementované v rámci PRV**

1. **Výzva - Výnimočná dočasná podpora pre poľnohospodárov a MSP**, ktorí sú obzvlášť zasiahnutí krízou v dôsledku ochorenia COVID-19 (alokácia **14,78 mil. EUR**) – vyhlásená 24.08.2020, prijatých 317 ŽoNFP v sume NFP 7 405 375,77 EUR, z toho bolo uzatvorených **166 zmlúv** o poskytnutí NFP **vo výške 2,72 mil. EUR za EÚ zdroj**, z tejto sumy sa **vyčerpalo 2,68 mil. EUR (160 ukončených projektov)**.

➤ **Implementované v rámci PO 1 OP Ľudské zdroje**

1. **NP Profesijný rozvoj učiteľov (TEACHERS)** - (alokácia **5,08 mil. EUR**) – vyhlásené 03.09.2020 (do pôvodného vyzvania bol doplnený partner a COVID aktivity), **zmluva** o poskytnutí NFP nadobudla **účinnosť 28.10.2020** vo výške **5,08 mil. EUR za EÚ zdroj**, z tejto sumy sa **vyčerpalo 3,84 mil. EUR**.
2. **NP Zmiernenie dopadu pandémie ochorenia COVID-19 na vzdelávací proces na stredných školách vrátane zlepšenia dostupnosti vzdelávania** (alokácia 16,16 mil. EUR) – vyzvanie vyhlásené 16.07.2021, **zmluva** o poskytnutí NFP nadobudla účinnosť **18.02.2022**, **vyčerpaná suma predstavuje 2 mil. EUR**.

➤ **Implementované v rámci PO 3 OP Ľudské zdroje**

1. **NP Podpora udržania zamestnanosti v základných umeleckých školách** (alokácia 20 mil. EUR) – vyhlásené 13.04.2021, **zmluva** o poskytnutí NFP **nadobudla účinnosť 25.06.2021**, **vyčerpaná suma predstavuje 13,76 mil. EUR**. Projekt bol riadne ukončený 03.03.2022.

➤ **Implementované v rámci PO 10 OP Integrovaná infraštruktúra**

1. **Výzva zameraná na podporu výskumných kapacít a kompetencií vo výskume a vývoji v rámci Univerzitných vedeckých parkov a výskumných centier v Bratislavskom kraji** (alokácia **5,7 mil. EUR**) – vyhlásená 22.11.2021. Na COVID aktivity boli prijaté 2 ŽoNFP v sume NFP 2,85 mil. EUR, uzavretá bola **1 zmluva** o poskytnutí NFP vo výške **745 388 EUR za EÚ zdroj**, z tejto sumy sa **vyčerpalo 531 347 EUR**.

➤ Implementované v rámci **PO 11 OP Integrovaná infraštruktúra**

1. **Výzva zameraná na podporu nepodnikateľských a podnikateľských výskumno-vývojových kapacít v doménach inteligentnej špecializácie RIS3 SK (alokácia 25 mil. EUR)** – vyhlásená 17.12.2021. Na COVID aktivity boli prijaté 3 ŽoNFP v sume NFP 2,36 mil. EUR, uzavretá bola **1 zmluva** o poskytnutí NFP vo výške **1,05 mil. EUR za EÚ zdroj**, z tejto sumy sa vyčerpalo **157 136 EUR**.

➤ Implementované v rámci **PO 7 OP Integrovaná infraštruktúra**

1. **NP – EDUNET_SK** - poskytnutie telekomunikačných a dátových služieb, služieb centrálného manažmentu virtuálnej privátnej siete so zadanou úrovňou servisných služieb a zadanými bezpečnostnými štandardmi pripojenia pre školy (alokácia **33,05 mil. EUR**) – vyzvanie vyhlásené 10.10.2022, zmluva o poskytnutí NFP nadobudla účinnosť 03.12.2022 vo výške **32,68 mil. EUR za EÚ zdroj**, z tejto sumy sa vyčerpalo **23,11 mil. EUR**.
2. **NP – Digitálny príspevok pre žiakov SR (ZŠ a 1. ročník SŠ)** formou poukážok, ktoré budú poskytované priamo zákonným zástupcom žiakov (alokácia **49,91 mil. EUR**) – vyzvanie vyhlásené 30.11.2022, zmluva o poskytnutí NFP nadobudla účinnosť 17.12.2022.

➤ Implementované v rámci **PO 2 Integrovaného regionálneho OP**

1. **Výzva zameraná na zníženie dopadov pandémie ochorenia COVID-19 v nemocniciach na území Bratislavského kraja (alokácia 3 mil. EUR)** – vyhlásená 20.05.2022, prijaté 2 ŽoNFP za 1 mil. EUR NFP, uzavretá bola 1 zmluva po poskytnutí NFP vo výške **400 tis. EUR (EÚ zdroj)**.
2. **NP zameraný na podporu opatrení na zvýšenie kolektívnej imunity obyvateľstva pred šírením koronavírusovej pandemickej infekcie a zabezpečenie materiálno-technického vybavenia v zdravotníckom systéme** (indikatívna alokácia **27,88 mil. EUR**) – vyzvanie vyhlásené 26.06.2023.

REACT-EU

Ďalším opatrením na eliminovanie dopadov pandémie je **3. balíček podpory EK – REACT-EU v celkovej hodnote 745,18 mil. EUR**, o ktorú sa navýšila finančná obálka programového obdobia 2014 – 2020 (odhadovaná suma v júli 2020 bola vyššia - cca 780 mil. EUR). Zdroje sa členskými krajinami prideliť v dvoch fázach. V prvej fáze v roku 2021 bola SR **v zmysle Vykonávacieho rozhodnutia EK z 12.02.2021 pridelená suma 616 mil. EUR**. V druhej fáze bola SR **v zmysle Vykonávacieho rozhodnutia EK z 23.11.2021 pridelená suma 129 mil. EUR** (oproti pôvodne odhadovaným 164 mil. EUR).

V zmysle materiálu č. UV-20294/2020, ktorý vláda SR vzala na vedomie na zasadnutí dňa 23.09.2020, ako aj na základe následných negociácií s Európskou komisiou a riadiacimi orgánmi, je podpora z REACT-EU zameraná najmä na:

- podporu aktivít na udržanie a vytváranie pracovných miest, pokračovanie poskytovania sociálnych služieb občanom vrátane terénnej práce a komunitnej starostlivosti. Financuje sa aj zvyšovanie odolnosti zdravotníckeho systému. Pomoc je poskytovaná aj regiónom vo forme financovania zelených aktivít (cyklotrasy, zelená infraštruktúra) a podpora smeruje aj na zateplovanie bytových domov, zvýšenie kapacít základných škôl a zvýšenie kvality odborného vzdelávania. V rámci boja s pandemiou boli finančne podporení zamestnanci v prvej línii ako sú zdravotníci alebo policajti

a hasiči. Keďže súčasná kríza má za následok aj zvyšovanie počtu najodkázanejších osôb, pomoc z REACT-EU smeruje aj na pokračovanie distribúcie potravinových balíčkov pre tieto osoby.

- **Tieto aktivity sa realizujú navýšením alokácie v štyroch OP: OP ĽZ, IROP, OP EVS a OP FEAD.**
Celková alokácia REACT-EU vo výške **745,18 mil. EUR** je rozdelená medzi 4 OP nasledovne:

Operačný program	Prvá fáza pridelovania zdrojov – na rok 2021	Druhá fáza pridelovania zdrojov – na rok 2022	Spolu
OP ĽZ	316 832 573	66 458 080	383 290 653
IROP	194 900 994	40 881 990	235 782 984
OP EVS	85 288 928	17 890 012	103 178 940
SPOLU EŠIF	597 022 495	125 230 082	722 252 577
OP FEAD	18 953 095	3 975 558	22 928 653
Spolu REACT-EU	615 975 590	129 205 640	745 181 230

Prvé kolo revízií OP (1. tranža REACT-EU)

- ✓ **OP ĽZ** – revízia schválená rozhodnutím EK zo dňa 28.05.2021.
- ✓ **IROP** – revízia schválená rozhodnutím EK zo dňa 14.06.2021.
- ✓ **OP EVS** – revízia schválená rozhodnutím EK zo dňa 08.06.2021.
- ✓ **OP FEAD** – revízia schválená rozhodnutím EK zo dňa 16.06.2021.

Druhé kolo revízií OP (2. tranža REACT-EU)

- ✓ **OP ĽZ** – revízia schválená EK 24.06.2022;
- ✓ **OP FEAD** – revízia schválená EK 27.06.2022;
- ✓ **IROP** – revízia schválená EK 04.07.2022;
- ✓ **OP EVS** – revízia schválená EK 16.08.2022.

MV pre IROP schválil 30.06.2023 prostredníctvom písomnej procedúry revíziu IROP, verzia 14.0, v rámci ktorej sa navrhuje presun alokácie 76,37 mil. EUR z PO 7 REACT-EU do novovytvorenej PO 10 SAFE.

K 30.06.2023 bolo z dostupnej alokácie 722,25 mil. EUR vo výzvach a vyzvaniach REACT-EU sprístupnených 818,39 mil. EUR (113,31 %), zazmluvnených 707,36 mil. EUR (97,94 %) a vyčerpaných 351,13 mil. EUR (48,62 %). V priebehu prvého polroka došlo k nárastu vo výzvach o 46,25 mil. EUR, v kontrahovaní o 54,54 mil. EUR a čerpanie sa zvýšilo o 70,70 mil. EUR.

Tabuľka č. 10: Prehľad implementácie REACT-EU k 30.06.2023

Operačný program	Rezort	Fond	Alokácia REACT-EU (navýšenie k 08.07.2022)		Platné výzvy/vyzvania - alokácia				Kontrahovanie		Čerpanie (schválené SŽoP znížené o nezrovnalosti a vrátené sumy)	
			EÚ zdroj	počet	EÚ zdroj	% z alokácie	počet	EÚ zdroj	% z alokácie	EÚ zdroj	% z alokácie	
Operačný program Ľudské zdroje	MŠVVŠ SR	ESF	26 266 591	2	26 269 197	100,01%	2	26 266 591	100,00%	3 654 572	13,91%	
	MPSVR SR		337 128 032	15	376 075 203	111,55%	852	326 603 861	96,88%	173 275 230	51,40%	
	MV SR		19 896 030	3	25 988 030	130,62%	216	18 892 321	94,96%	14 724 970	74,01%	
	Spolu		383 290 653	20	428 332 430	111,75%	1 070	371 762 772	96,99%	191 654 772	50,00%	
Integrovaný regionálny operačný program	MIRRI SR	EFRR	220 932 384	18	263 675 108	119,35%	300	229 893 279	104,06%	75 263 324	34,07%	
	MK SR		14 850 600	1	21 842 816	147,08%	150	21 778 260	146,65%	292 897	1,97%	
	Spolu		235 782 984	19	285 517 924	121,09%	450	251 671 539	106,74%	75 556 221	32,04%	
Operačný program Efektívna verejná správa	MV SR	ESF	103 178 940	2	104 541 649	101,32%	1	83 921 649	81,34%	83 921 649	81,34%	
REACT-EU Celkom:			722 252 577	41	818 392 003	113,31%	1 521	707 355 960	97,94%	351 132 642	48,62%	
z toho EFRR - REACT-EU			235 782 984	19	285 517 924	121,09%	450	251 671 539	106,74%	75 556 221	32,04%	
z toho ESF - REACT-EU			486 469 593	22	532 874 079	109,54%	1 071	455 684 421	93,67%	275 576 421	56,65%	

Zdroj: ITMS 2014+, MF SR

K 30.06.2023 bolo celkovo **vyhlásených 41 výziev a vyzvaní**.

V rámci **OP ĽZ** bolo vyhlásených 20 výziev/vyzvaní zameraných na oblasti:

- zabezpečenie dostupnosti domácej opatrovateľskej služby (60,55 mil. EUR)
- poskytovanie bezplatného dlhového poradenstva (13,48 mil. EUR)
- zvýšenie dostupnosti dištančného vzdelávania (20 mil. EUR)
- zvýšenie kvality odborného vzdelávania v Banskobystrickom kraji (6,27 mil. EUR)
- pokračovanie projektu miestnych občianskych poriadkových služieb (24,19 mil. EUR)
- poskytovanie individualizovaného poradenstva pre znevýhodnených uchádzačov o zamestnanie (3,98 mil. EUR)
- poskytnutie mimoriadnej finančnej podpory pre zamestnancov poskytovateľov sociálnych služieb (31,55 mil. EUR)
- rodinné poradne - poradensko-psychologické služby (3,22 mil. EUR)
- overenie modelu centier práce s mládežou v BBSK (3,5 mil. EUR)
- technická pomoc REACT-EU (11,04 mil. EUR)
- zvýšenie zamestnanosti a zníženie nezamestnanosti znevýhodnených uchádzačov o zamestnanie (52 mil. EUR)
- zefektívnenie súčasných a zavedenie nových nástrojov za účelom zvýšenia aktivity ľudí ohrozených chudobou a sociálnym vylúčením 2 (5 mil. EUR)
- podpora implementácie OPLZ -TA projekt MV SR (0,8 mil. EUR)
- projekt Prvá pomoc II. (63,22 mil. EUR)
- priblížiť neaktívne osoby k trhu práce posilnením individualizovaného odborného poradenstva v teréne (25 mil. EUR)
- odborná prax pre študentov sociálnej práce a psychológie (2,05 mil. EUR)
- Agentúra integrovanej starostlivosti (1,17 mil. EUR)
- pokračovanie projektu miestnych občianskych poriadkových služieb (1 mil. EUR)
- posilnenie dlhodobej zdravotnej starostlivosti (40,3 mil. EUR)
- rozvoj zručností na trhu práce (60 mil. EUR)

V rámci **IROP** bolo vyhlásených 19 výziev zameraných na oblasti:

- zvýšenie kapacít základných škôl Bratislavského kraja (62,57 mil. EUR)
- podporu udržateľnosti a odolnosti kultúrnych inštitúcií (21,84 mil. EUR)
- zvyšovanie atraktivity a prepravnej kapacity nemotorovej dopravy, predovšetkým cyklistickej dopravy (46,19 mil. EUR)
- zvýšenie atraktivity a konkurencieschopnosti verejnej osobnej dopravy (10,42 mil. EUR)
- príprava projektov iniciatívy Catching-up Regions (6 mil. EUR)
- zlepšenie infraštruktúry cyklist. dopravy v rámci Iniciatívy Catching-up Regions PSK (10 mil. EUR)
- podpora vytvorenia siete regionálnych centier MIRRI SR (3,9 mil. EUR)
- poskytovanie úverov (ŠFRB) na zlepšenie energetickej efektívnosti existujúcich bytových domov (47,8 mil. EUR)
- podpora existujúcich SO pre IROP pri implementácii REACT-EU (0,95 mil. EUR)
- podpora zelenej infraštruktúry a regenerácia vnútroblokov sídlisk (24,11 mil. EUR)
- zvýšenie počtu žiakov stredných odborných škôl na praktickom vyučovaní v rámci Iniciatívy Catching-up Regions v BBSK (23,5 mil. EUR)
- podpora administratívnych kapacít pre UMR (0,47 mil. EUR)

- podpora vytvorenia technických sekretariátov (0,85 mil. EUR)
- príprava regionálnych projektov (8 mil. EUR)
- príprava projektov infraštruktúry národných parkov (7 mil. EUR)
- príprava projektu výskumnej nemocnice (8,61 mil. EUR)
- podpora efektívnej implementácie IROP - REACT-EU (1,3 mil. EUR)
- podpora efektívnej implementácie IROP - REACT-EU (46,6 tis. EUR)
- zlepšenie infraštruktúry cyklist. dopravy v rámci Iniciatívy Catching-up Regions PSK (2 mil. EUR)

V rámci **OP EVS** boli vyhlásené 2 vyzvania so zameraním na:

- podporu inštitucionálnych kapacít verejnej správy ako nástroj na elimináciu pandémie ochorenia Covid-19 (85,28 mil. EUR).
- podporu manažmentu krízových situácií a zabezpečenia poskytovania neodkladnej zdravotnej starostlivosti počas pandémie ochorenia Covid-19 (19,25 mil. EUR)

V rámci **OP FEAD** sa plánuje realizácie distribúcie potravinových balíčkov počas celého roka 2023. ÚPSVR plánuje realizovať spolu 3 distribúcie potravinových balíčkov. Zmluva s dodávateľom potravinových balíčkov (firma GGT a.s.) bola podpísaná 10.02.2023, s účinnosťou od 14.02.2023. V 12. týždni (20.03. – 26.03.2023) začala prvá distribúcia potravinových a hygienických balíčkov. 31.05.2023 začala už 2. distribúcia potravinových a hygienických balíčkov. Pre 1. distribúciu potravinových balíčkov bolo z REACT-EU vyčerpaných 5,01 mil. EUR.

11. FAST-CARE – OPATRENIA NA RIEŠENIE NÁSLEDKOV VOJNOVÉHO KONFLIKTU NA UKRAJINE

Na riešenie problematiky migračnej krízy súvisiacej s konfliktom na Ukrajine promptne reagovala Európska komisia a prijala iniciatívy CARE (nariadenie EK z 6.4.2022) a FAST-CARE (nariadenie EK z 19.10.2022). Schválením príslušných nariadení sa v rámci kohéznej legislatívy zaviedli viaceré nové flexibility, ktoré umožňujú využitie disponibilných zdrojov EŠIF na riešenie dopadov krízy v súvislosti s vojnou na Ukrajine.

SR plánuje využiť disponibilné zdroje EŠIF v objeme **315,26 mil. EUR** v rámci **3 operačných programov**:

Integrovaný regionálny operačný program (alokácia 244,01 mil. EUR)

- ✓ financovanie výdavkov miest a obcí v súvislosti s prvotným prijatím utečencov
- ✓ refundácia/financovanie výdavkov štátneho sektora v súvislosti s poskytovaním pomoci utečencom
- ✓ **revízia IROP bola 12.05.2023 schválená Európskou komisiou**

OP Ľudské zdroje (alokácia 41,25 mil. EUR)

- ✓ podpora aktivít zameraných na integráciu utečencov, ich začlenenie na trh práce a poskytovanie sociálnych služieb
- ✓ **revízia OP ĽZ bola 19.12.2022 schválená Európskou komisiou**

OP Integrovaná infraštruktúra (alokácia 30 mil. EUR)

- ✓ podpora zamestnancov MV SR nasadených v prvej línii pri pomoci pri zmierňovaní dopadov migračnej krízy
- ✓ poskytovanie digitálneho príspevku pre ukrajinských žiakov vo forme poukážok pre žiakov na nákup IT techniky
- ✓ revízia OP II bola **04.04.2023** schválená Európskou komisiou

Z dostupnej alokácie 315,26 mil. EUR bolo k 30.06.2023 vo výzvach a vyzvaniach FAST-CARE sprístupnených 317,56 mil. EUR (100,73 %), zazmluvnených 266,61 mil. EUR (84,57 %) a vyplatených 131,17 mil. EUR (41,61 %). V priebehu prvého polroka 2023 sa zvýšilo kontrahovanie o 252,43 mil. EUR a čerpanie o 130,98 mil. EUR.

➤ Implementované v rámci OP Ľudské zdroje

1. NP „Poradenstvo v oblasti sociálnej pomoci a podpory utečencom“ (ÚPSVR) s alokáciou **3,44 mil. EUR** – vyzvanie bolo **vyhlásené 02.02.2023**, zmluva o poskytnutí NFP nadobudla **účinnosť 18.04.2023**. Zazmluvnená suma predstavuje **3,44 mil. EUR** za EÚ zdroj.
2. NP „Pomáhame odídencom – poradenstvo“ (ÚPSVR) zameraný na začlenenie a integráciu na trh práce prostredníctvom poskytovania poradenských služieb s **alokáciou 5,67 mil. EUR** – vyzvanie bolo **vyhlásené 02.02.2023**. Zmluva o poskytnutí NFP nadobudla **účinnosť 15.04.2023**, zazmluvnená suma predstavuje **6,87 mil. EUR** za EÚ zdroj. Z tejto sumy bolo už vyplatených **192 347 EUR**.
3. NP „Predchádzanie vzniku krízových situácií počas mimoriadnej situácie v dôsledku vojnových udalostí na Ukrajine“ (MPSVR SR) zameraný na aktívne začlenenie odídencom z Ukrajiny do slovenskej spoločnosti s cieľom podporovať rovnaké príležitosti a aktívnu účasť a zlepšenie ich zamestnateľnosti s **alokáciou 849 000 EUR** – vyzvanie bolo **vyhlásené 08.02.2023**. Zmluva o poskytnutí NFP nadobudla **účinnosť 13.06.2023**, zazmluvnená suma predstavuje **769 926 EUR** za EÚ zdroj.
4. NP „Pomáhame odídencom“ (ÚPSVR) zameraný na poskytovanie finančných príspevkov na vzdelávanie, podporu mobility, dobrovoľníckej činnosti a zapracovanie odídencom z Ukrajiny s alokáciou po navýšení **8,28 mil. EUR** – vyzvanie bolo **vyhlásené 08.02.2023**. Zmluva o poskytnutí NFP nadobudla **účinnosť 15.04.2023**, zazmluvnená suma predstavuje **8,28 mil. EUR** za EÚ zdroj.
5. NP „Pomoc osobám z Ukrajiny pri ich vstupe a integrácii na území SR – MNO“ (Nadácia otvorenej spoločnosti Bratislava) zameraný na poradenstvo zo strany mimovládnych organizácií, týkajúce sa zamestnávania, vzdelávania, zdravotnej starostlivosti, bývania, sociálneho zabezpečenia, či uplatňovania právnych nárokov vo všeobecnosti a zabezpečovanie rôznych aktivít a programov s **alokáciou 13 mil. EUR** – vyzvanie bolo **vyhlásené 27.03.2023**. Zmluva o poskytnutí NFP nadobudla **účinnosť 06.06.2023**, zazmluvnená suma predstavuje **13 mil. EUR** za EÚ zdroj.
6. NP „Pomoc osobám z Ukrajiny pri ich vstupe a integrácii na území SR – samospráva“ (MPSVR SR) - zameraný na poskytovanie finančných prostriedkov pre samosprávy na zrealizované humanitárne a integračné aktivity v prospech odídencom z Ukrajiny s **alokáciou 12,69 mil. EUR** – vyzvanie bolo **vyhlásené 27.03.2023**. Zmluva o poskytnutí NFP nadobudla **účinnosť 15.06.2023**, zazmluvnená suma predstavuje **12,69 mil. EUR** za EÚ zdroj.

➤ Implementované v rámci **Integrovaného regionálneho OP**

- 1. Výzva „Podpora operácií zameraných na riešenie migračných výziev v dôsledku vojenskej agresie voči Ukrajine“** určená pre **1 463 miest a obcí** a zameraná na refundáciu zabezpečenia základných potrieb a podpory osôb s indikatívnou alokáciou **126,92 mil. EUR** bola **vyhlásená 14.03.2023**. Na túto výzvu bolo prijatých **1 438 ŽoNFP** v sume NFP **126,34 mil. EUR**. Uzavretých je 181 zmlúv v objeme **74,85 mil. EUR**. Z tejto sumy bolo **už vyplatených 15,45 mil. EUR**.
- 2. NP „Podpora štátnej správy pri prijímaní a okamžitej pomoci utečencom v súvislosti s ozbrojeným konfliktom na území Ukrajiny“ (MIRRI SR)** zameraný na zabezpečenie základných potrieb a podpory osôb s dočasným útočiskom na území Slovenskej republiky s indikatívnou alokáciou **117,10 mil. EUR** - vyzvanie bolo vyhlásené 27.04.2023. **Zmluva** o poskytnutí NFP nadobudla **účinnosť 14.06.2023**, zazmluvnená suma predstavuje **117,10 mil. EUR**. Z tejto sumy bolo **už vyplatených 115,53 mil. EUR**.

➤ Implementované v rámci **OP Integrovaná infraštruktúra**

- 1. NP „Digitálny príspevok pre žiakov UA“ (Národná koalícia pre digitálne zručnosti a povolania SR)** zameraný na zvýšenie dostupnosti vzdelávania pre deti, žiakov a študentov utekajúcich z Ukrajiny prostredníctvom zabezpečenia digitálneho vybavenia s indikatívnou alokáciou **8,61 mil. EUR**. Vyzvanie na NP bolo **vyhlásené 27.04.2023**. **Zmluva** o poskytnutí NFP nadobudla **účinnosť 24.06.2023**, zazmluvnená suma predstavuje **8,61 mil. EUR** za EÚ zdroj.
- 2. NP „Podpora inštitucionálnych kapacít verejnej správy v súvislosti s ozbrojeným konfliktom na území Ukrajiny“ (MV SR)** zameraný na podporu odborných kapacít poskytujúcich odborné služby osobám utekajúcim z Ukrajiny s indikatívnou alokáciou **21,00 mil. EUR** - vyzvanie bolo vyhlásené 27.04.2023. **Zmluva** o poskytnutí NFP nadobudla **účinnosť 06.06.2023**, zazmluvnená suma predstavuje **21 mil. EUR**.

Tabuľka č. 11: Prehľad implementácie FAST-CARE k 30.06.2023

Operačný program	Rezort	Fond	Alokácia FAST-CARE		Platné výzvy/vyzvania - alokácia		Kontrahovanie			Čerpanie	
			EÚ zdroj	počet	EÚ zdroj	% z alokácie	počet	EÚ zdroj	% z alokácie	EÚ zdroj	% z alokácie
OP Ľudské zdroje	MPSVR SR	ESF	11 245 000	2	13 956 535	124,11%	2	15 153 001	134,75%	192 347	1,71%
		EFRR	30 000 000	4	29 983 763	99,95%	4	29 904 684	99,68%	0	0,00%
			41 245 000	6	43 940 298	106,53%	6	45 057 685	109,24%	192 347	0,47%
OP Integrovaná infraštruktúra	MIRRI SR	EFRR	30 000 000	2	29 610 000	98,70%	2	29 610 000	98,70%		0,00%
Integrovaný regionálny OP	MIRRI SR	EFRR	244 014 456	2	244 014 456	100,00%	182	191 944 256	78,66%	130 975 000	53,68%
Celkom			315 259 456	10	317 564 754	100,73%	190	266 611 941	84,57%	131 167 347	41,61%
z toho EFRR			304 014 456	8	303 608 219	99,87%	188	251 458 940	82,71%	130 975 000	43,08%
z toho ESF			11 245 000	2	13 956 535	124,11%	2	15 153 001	134,75%	192 347	1,71%

Zdroj: ITMS 2014+ (export dát 03.07.2023 o 7:00 hod), MF SR

12. SAFE – OPATRENIA NA RIEŠENIE ENERGETICKEJ KRÍZY

V záujme využitia zdrojov politiky súdržnosti EÚ na riešenie situácie spôsobenej extrémnym nárastom cien energií bola v priebehu roka 2022 zo strany SR iniciovaná zmena kohéznej legislatívy, na základe ktorej bola pripravená iniciatíva SAFE. Legislatívna iniciatíva SAFE bola schválená Nariadením Európskeho parlamentu a Rady (EÚ) 2023/435 z 27. februára 2023 ako súčasť novely Nariadenia o Mechanizme na podporu obnovy a odolnosti (RRF) pokiaľ ide o kapitoly REPowerEU. **Legislatívna zmena SAFE nadobudla účinnosť 1. marca 2023.**

Na Slovensku prebieha implementácia iniciatívy SAFE v súlade s materiálom: „**Návrh na riešenie dopadov energetickej krízy prostredníctvom EŠIF zdrojov programového obdobia 2014 – 2020 a rámec implementácie (SAFE)**“, ktorý bol schválený uznesením vlády SR č. 806/2022 zo dňa 14.12.2022. Súčasťou schváleného materiálu je rámec implementácie opatrení SAFE v podmienkach SR.

Na základe analýzy bola ako najvhodnejšie opatrenie pre podporu v rámci iniciatívy SAFE identifikovaná **kompenzácia zvýšených nákladov na dodávky plynu, prípadne elektriny pre zraniteľné domácnosti**. Zdroje SAFE budú použité na preplatenie kompenzácií poskytovaných dodávateľom energií, ktoré sú aktuálne financované zo štátneho rozpočtu. V súvislosti s tým bola vypracovaná **národná definícia zraniteľnej domácnosti** a Metodika kompenzácie rozdielov medzi trhovými cenami a regulovanými cenami pri dodávkach plynu zraniteľným domácnostiam prostredníctvom Iniciatívy SAFE (Metodika SAFE). Národná definícia aj Metodika SAFE boli neformálne konzultované s orgánom auditu a následne 05.05.2023 predložené EK. EK 24.05.2023 zaslala k predloženým dokumentom kladné stanovisko. Návrh definície zraniteľnej domácnosti bol schválený uznesením vlády SR č. 217/2023 z 12.05.2023. V súčasnosti sa aktualizuje Metodika kompenzácie rozdielov medzi trhovými cenami a regulovanými cenami pri dodávkach energií zraniteľným domácnostiam prostredníctvom Iniciatívy SAFE, aby sa umožnilo z Iniciatívy SAFE financovať aj zvýšené výdavky súvisiace s elektrinou.

Legislatívna zmena SAFE umožňuje vyčleniť na tieto opatrenia až 10 % celkovej alokácie fondov EFRR, ESF, KF a REACT-EU, v podmienkach SR to predstavuje cca 1,45 mld. EUR. V zmysle úlohy C.5 uznesenia vlády SR č. 806/2022 je alokácia zdrojov EŠIF vyčlenených na SAFE aktualizovaná štvrtťorčne s ohľadom na aktuálny stav implementácie a hrozby nedočerpania EŠIF. Zdroje na opatrenia SAFE budú vyčlenené z **3 operačných programov: OPII, OP KŽP a IROP**. Za týmto účelom boli v prípade všetkých 3 OP pripravené revízie, ktoré boli schválené príslušnými monitorovacími výbormi. Revízie OPII a IROP boli 30.06.2023 predložené na schválenie EK, revízia OP KŽP bude predložená na schválenie EK po ukončení procesu SEA. K 30.06.2023 bola predbežne identifikovaná alokácia vo výške **1 039 070 647 EUR**, podrobné členenie je uvedené v tabuľke č. 12. V zmysle legislatívy EÚ musia byť zdroje na opatrenia SAFE vyčlenené do osobitných prioritných osí. Opatrenia SAFE budú realizované prostredníctvom národných projektov vytvorených pre každý OP. Jediným prijímateľom pre všetky národné projekty bude MH SR.

Tabuľka č. 12: Aktualizácia vyčísleného objemu finančnej alokácie jednotlivých OP v PO 2014 – 2020 na opatrenia SAFE

OP	Zodpovedný rezort	Fond	Pôvodne indikovaná alokácia - k 20.01.2023	Aktualizácia alokácie na SAFE k 21.04.2023	Aktualizácia alokácie na SAFE - k 30.06.2023
			EUR	EUR	EUR
OP II	MD SR	EFRR	205 618 080	150 000 000	150 000 000
		KF	0	0	0
	MIRRI SR	EFRR	150 000 000	200 000 000	200 000 000
	MŠVVaŠ SR	EFRR	74 818 551	74 818 551	74 818 551
	MH SR	EFRR	10 000 000	150 000 000	150 000 000
OP II celkom			440 436 631	574 818 551	574 818 551
OP ĽZ	MPSVR SR	ESF	0	0	0
	MŠVVaŠ SR	ESF	0	0	0
	MV SR	ESF	0	0	0
	MV SR	EFRR	48 000 000	0	0
OP ĽZ celkom			48 000 000	0	0
OP KŽP	MŽP SR/SAŽP	KF	360 415 472	387 885 361	387 885 361
		EFRR	0	0	
	MV SR	EFRR	0	0	
	MH SR/SIEA	EFRR	0	0	
OP KŽP celkom			360 415 472	387 885 361	387 885 361
IROP	MIRRI SR	EFRR	155 292 844	16 031 765	0
		REACT/EFRR		76 366 735	76 366 735
	MZ SR	EFRR	15 405 000	15 405 000	0
	MK SR	EFRR	18 302 326	18 302 326	0
IROP celkom			189 000 170	126 105 826	76 366 735
Spolu za SR			1 037 852 273	1 088 809 738	1 039 070 647

Najbližšia aktualizácia vyčísleného objemu finančnej alokácie na opatrenia SAFE sa uskutoční k 21.07.2023.

13. ZJEDNODUŠOVANIE PROCESOV IMPLEMENTÁCIE A DOHLÁD NAD IMPLEMENTÁCIOU EŠIF

ZÁKON Č. 292/2014 Z. Z. O PRÍSPEVKU Z EŠIF

Zákonom č. 29/2022 z 1. februára 2022, ktorým sa mení a dopĺňa zákon č. 357/2015 Z. z. o finančnej kontrole a audite a o zmene a doplnení niektorých zákonov v znení neskorších predpisov a ktorým sa menia a dopĺňajú niektoré zákony sa umožnilo riadiacim orgánom aplikovať rizikovú analýzu pri výkone administratívnej finančnej kontroly. V tejto súvislosti CKO vydal Metodický pokyn CKO č. 38 k rizikovo orientovanému prístupu pre výkon administratívnej finančnej kontroly ŽoP.

Dňa 01.05.2022 nadobudla účinnosť novela zákona č. 292/2014 Z. z. o príspevku poskytovanom z EŠIF, ktorá v oblasti finančného riadenia priniesla nasledovné zmeny:

- finančná oprava sa vysporiada voči poskytovateľovi, CO alebo OA viazaním alebo vrátením príspevku najneskôr do 30. septembra roku nasledujúceho po roku, v ktorom boli schválené Účty zo strany Európskej komisie;
- uloženie lehoty pre poskytovateľa, v rámci ktorej je povinný podať podnet na ÚVO / ÚVA / súd v prípade, ak nevráti príspevok prijímateľ alebo neuzatvorí dohodu o splátkach / odklade plnenia;
- pri jednostrannom započítaní pohľadávok z rozhodnutia v správe poskytovateľa nie je potrebný súhlas prijímateľa so započítaním;
- uloženie lehoty na podanie návrhu na začatie exekúcie;
- ak plní iná osoba ako prijímateľ (určená rozhodnutím súdu, resp. „blízka osoba“ prijímateľovi) na účely účtovníctva sa plnenie tejto osoby rozumie za plnenie prijímateľa a poskytovateľ môže s takouto osobou uzatvoriť aj dohodu o splátkach;
- zmena režimu uzatvorenia dohody o splátkach / odklade plnenia a rozšírenie možnosti uzatvorenia dohody nie len do momentu uplynutia lehoty v žiadosti o vrátenie;
- predĺženie doby, na ktorú je možné uzatvoriť dohodu o splátkach, z 3 rokov na 4 roky a dohodu o odklade plnenia z 1 roka na 2 roky;
- doplnenie sankcií za nedodržanie lehôt pri správcovstve pohľadávok;

V nadväznosti na novelu zákona bolo dňa 15.06.2022 vydané Usmernenie k vzorovému formuláru dohody o splátkach a dohody o odklade plnenia s účinnosťou od 15.06.2022.

Dňa 07.06.2022 nadobudla účinnosť novela zákona č. 292/2014 Z. z. o príspevku poskytovanom z EŠIF, ktorú v nadväznosti na mimoriadnu a nepredvídateľnú situáciu na svetových i domácich trhoch, geopolitickú situáciu a rastúcu infláciu, ktoré sa prejavili vo výrazom raste cien stavebných materiálov, pripravilo Ministerstvo investícií, regionálneho rozvoja a informatizácie SR v spolupráci s Ministerstvom financií SR. Novelou sa rozširuje využitie opatrení prijatých v súvislosti s pandémiou ochorenia COVID-19 aj na iné vyhlásenie „krízovej“ situácie, ktorá nemusí súvisieť s COVID-19 a na mimoriadne udalosti nespôsobené prijímateľom, ktoré nemohol predvídať. Týmto rozšírením sa okrem iného umožňuje upraviť podmienky navýšenia zmluvy o NFP pri národných projektoch, ktoré môžu týmto spôsobom pokryť cenový nárast stavebných materiálov.

Týmto zákonom sa vytvára možnosť **na poskytnutie dodatočného príspevku k nenávratnému finančnému príspevku pri dopytovo-orientovaných projektoch**, s cieľom reagovať na zvýšenie vstupov vo vzťahu k výdavkom projektu, ktoré by inak nebolo možné zrealizovať. Tento dodatočný príspevok tvoria finančné prostriedky získané uplatnením čl. 25a ods. 1 a 1a nariadenia (EÚ) č. 1303/2013, ktorým Slovenská republika získala prebytok prostriedkov EÚ využitím 100 % financovania z prostriedkov EÚ v rámci 7. a 8. účtovného roka.

Dňa 28.06.2023 bol NR SR schválený vládny návrh zákona, ktorým sa mení a dopĺňa zákon č. 539/2008 Z. z. o podpore regionálneho rozvoja v znení neskorších predpisov (tlač 1562), v rámci ktorého bola schválená aj novela zákona č. 292/2014 a zákona č. 121/2022. Zákon nadobudne v častiach týkajúcich sa zákona č. 292/2014 a zákona č. 121/2022 účinnosť **1. septembra 2023**. Úprava umožňuje predovšetkým:

- **poskytnutie dodatočného príspevku pre fázované projekty** (t.j. využitie dodatočného príspevku aj v programovom období 2021 – 2027 pre projekty fázované z programového obdobia 2014 – 2020) **a ponechanie dodatočného príspevku pre projekty, ktoré budú k 31.12.2023 označené ako nefunkčné projekty** (t.j. umožnenie dočerpania dodatočného príspevku aj v prípade, keď prijímateľ dokončuje realizáciu projektu z vlastných zdrojov, pretože oprávnenosť výdavkov financovateľných z nenávratného finančného príspevku už skončila); ponechanie dodatočného príspevku pre tieto typy projektov pomôže dofinancovať projekty zasiahnuté výrazným nárastom cien a zvýši šancu na naplnenie ukazovateľov v následnej fáze projektu. Prijímatelia tak budú naplno môcť využiť pomoc pri navyšovaní cien, ktorá im bola poskytnutá ostatnou novelou zákona;
- **priame poskytnutie príspevku podľa čl. 118a nariadenia Európskeho parlamentu a Rady (EÚ) 2021/1060**, čo zrýchli a výrazne zjednoduší procesy pri zazmluvnení fázovaných projektov.

SYSTÉM RIADENIA EŠIF

Dňa 17.06.2022 nadobudol účinnosť nový Systém riadenia EŠIF. Predmetom aktualizácie Systému riadenia EŠIF, verzia 12 bolo reflektovanie na legislatívne zmeny vyplývajúce z novely zákona o príspevku z EŠIF, zákona o finančnej kontrole a audite a zákona o verejnom obstarávaní.

Zhrnutie najpodstatnejších zmien je nasledovné:

- došlo k zapracovaniu zmien v oblasti zmeny a zrušenia výzvy, možnosti poskytovateľa vyzvať na opätovné doplnenie žiadosti v prípade pochybností o pravdivosti alebo úplnosti žiadosti neodstránených v určenej lehote, možnosti podať odvolanie aj voči rozhodnutiam o zastavení konania z dôvodu pochybnosti o pravdivosti alebo úplnosti žiadosti a z dôvodu, ak žiadateľ nepredložil žiadosť riadne, včas a vo forme určenej poskytovateľom,
- ďalej došlo k zapracovaniu možnosti v rámci administratívnej finančnej kontroly overiť súlad finančnej operácie alebo jej časti len s určenými skutočnosťami podľa výsledku vykonanej písomnej analýzy rizík,
- v rámci oblasti verejného obstarávania došlo k úprave druhej ex ante kontroly, v rámci ktorej bola vypustená povinná kontrola nadlimitných zákaziek vo fáze pred podpisom zmluvy zo strany ÚVO, ak bola hodnota zákazky 600 000 EUR bez DPH a viac. Prijímatelia majú možnosť rozhodnúť sa, či v tejto fáze (pred uzavretím zmluvy s úspešným uchádzačom) požiadajú o kontrolu RO alebo ÚVO, prípadne majú možnosť rovno uzavrieť zmluvu s úspešným uchádzačom. Aktualizácia reagovala na zavedenie elektronickej platformy, ako nástroja na zadávanie podlimitných zákaziek a zákaziek s nízkou hodnotou, a v príslušných častiach sa táto skutočnosť zohľadnila, rovnako ako ďalšie inštitúty zo zákona o verejnom obstarávaní, ak boli odkazy priamo v Systéme riadenia. Podstatné časti z novely boli zapracované v Jednotnej príručke pre žiadateľov/prijímateľov (pravidlá pre zákazky s nízkou hodnotou, pravidlá pre dotované osoby),
- zapracované boli poznatky z aplikačnej praxe týkajúce sa najmä časti elektronickej komunikácie a schvaľovacieho procesu.

V rámci zjednodušovania výkonu administratívnej finančnej kontroly ŽoP 05.05.2022 CKO vydal **Jednotnú príručku k predkladaniu dokumentácie k žiadosti o platbu, kde prijímateľom je**

ministerstvo alebo ostatný ústredný orgán štátnej správy. Uvedenou príručkou sa od 17.06.2022 zavádza povinnosť používať v ŽoP sumarizačné hárky pri vybraných typoch projektov a výdavkov.

CKO vydal k 01.07.2022 **metodický výklad CKO č. 11** k zákonu č. 198/2022 Z. z. (t. j. k novele k zákonu z príspevku z EŠIF) spolu s prílohou, ktorou je dokument „Minimálne náležitosti písomného dodatku k zmluve o poskytnutí NFP vo vzťahu k poskytnutiu a používaniu dodatočného príspevku a s tým súvisiacim právam a povinnosťami poskytovateľa a prijímateľa“ ako reflexiu na zvýšenie záťaže na verejné prostriedky z dôvodu riešenia dôsledkov pandémie COVID-19, ako aj dôsledkov vojenskej agresie Ruska proti Ukrajine a potreby reagovať na tieto krízové situácie.

SYSTÉM FINANČNÉHO RIADENIA ŠF, KF A ENRF A STRATÉGIA FINANCOVANIA EŠIF

Ministerstvo financií SR v prvom polroku 2023 pokračovalo v príprave flexibilných pravidiel za oblastí finančného riadenia, pričom došlo k prijatiu zmien v nasledovných dokumentoch:

1. Systém finančného riadenia ŠF, KF a ENRF na programové obdobie 2014 – 2020

S platnosťou od 5. mája 2023

Zpracovanie podmienok pre ukončovanie implementácie v programovom období 2014 – 2020.

2. Stratégia financovania EŠIF na programové obdobie 2014 – 2020

S platnosťou od 15. apríla 2023

Nastavenie pravidiel financovania operácií zameraných na riešenie energetickej krízy vyplývajúcej z vplyvu útočnej vojny Ruska voči Ukrajine v nadväznosti na legislatívnu zmenu EÚ – SAFE a úprava kategórie prijímateľov pre Európsky poľnohospodársky fond pre rozvoj vidieka.

V súvislosti so stanovením pravidiel financovania projektov fázovaných z programového obdobia 2014 – 2020 do 2021 – 2027 vydalo Ministerstvo financií Slovenskej republiky aktualizáciu Stratégie financovania Európskeho fondu regionálneho rozvoja, Európskeho sociálneho fondu plus, Kohézneho fondu, Fondu na spravodlivú transformáciu a Európskeho námorného, rybolovného a akvakultúrneho fondu na programové obdobie 2021 – 2027. Fázované projekty budú v období 2021 – 2027 financované podľa pravidiel platných v období 2014 – 2020. Účinnosť aktualizovaného dokumentu je od 15. júla 2023.

DOHLAD NAD IMPLEMENTÁCIOU EŠIF

Rok 2023 je posledným rokom, kedy je možné realizovať projekty z programového obdobia 2014 – 2020 (uvedené sa netýka Programu rozvoja vidieka, ktorý je možné na základe rozhodnutia Európskej komisie implementovať až do roku 2025). **Je preto kľúčové, aby všetci prijímatelia svoje projekty reálne dokončili a zaplatili posledné faktúry dodávateľom najneskôr do konca decembra 2023.** Následne má riadiaci orgán (jednotlivé ministerstvá) tri mesiace na to, aby spracoval žiadosti od prijímateľov a predložil súhrnné žiadosti o platbu na MF SR - certifikačný orgán (do 31.03.2024).

Z pohľadu RO je rok 2023 kľúčový na zabezpečenie dočerpania alokácie programu a jeho riadneho ukončenia. RO v tejto fáze implementácie finalizujú prípravy posledných žiadostí o zmenu programu, zabezpečujú zvýšený počet administratívnych kontrol žiadostí o platbu, ukončovanie projektov,

prípravu fázovania niektorých projektov, riešenie prebiehajúcich skúmaní, vysporiadanie nezrovnalostí a zabezpečujú všetky potrebné postupy pre úspešné ukončovanie programov.

Vzhľadom na neuspokojivý stav realizácie a čerpania zazmluvnených projektov ku koncu roka 2022 prebieha od začiatku roka 2023 z úrovne vlády SR, MIRRI SR a MF SR zvýšený dohľad nad implementáciou:

- ✓ Pravidelné vyhodnocovanie potenciálu čerpania
- ✓ Pravidelné vyhodnocovanie plnenia mesačných plánov kontrahovania a čerpania na mesačnej báze
- ✓ Detailný monitoring implementácie
- ✓ Hľadanie riešení pre zefektívnenie a zrýchlenie implementácie v rámci bilaterálnych stretnutí s RO/SO
- ✓ vyhodnocovanie stavu čerpania na pravidelných rokovaníach vlády SR, na ktorých sú prijímané konkrétne úlohy a uznesenia pre jednotlivých ministrov s cieľom eliminovať riziko nedočerpania alokácie PO 2014 – 2020

Kľúčové opatrenia, identifikované MIRRI SR a MF SR, na úspešné dočerpanie alokácie PO 2014 – 2020:

1. ukončovanie implementácie projektov zo strany prijímateľov do 31.12.2023 a dočerpanie zostávajúcich alokácií jednotlivých programov;
2. **SAFE** (podpora riešenia energokrízy z eurofondov) **v súčasnosti RO avizujú vyčleniť 1,04 mld. EUR**, s možnosťou navýšenia až do výšky 1,45 mld. EUR, a to na pomoc zraniteľným domácnostiam prostredníctvom 3 OP, a to: OP II, OP KŽP a IROP;
3. **FAST CARE** (pomoc UA utečencom) – **315,26 mil. EUR** je presmerovaných na výdavky súvisiace s prvotným prijatím **UA utečencov** a ich integráciou do spoločnosti prostredníctvom 3 OP, a to: IROP, OP LZ a OP II. **K 30.06.2023 bolo vo výzvach a vyzvaniach FAST-CARE sprístupnených 317,56 mil. EUR (100,73 %), zazmluvnených 266,61 mil. EUR (84,57 %) a vyplatených 131,17 mil. EUR (41,61 %).**
4. **využívanie 15 % flexibility** čerpania finančných prostriedkov na úrovni prioritnej osi v rámci operačného programu/fondu bez potreby realokácie;
5. **analýza a doriešenie prebiehajúcich skúmaní** vrátane urgencie vecne príslušných orgánov pre uzavretie konaní a deklarovanie oprávnených výdavkov na EK;
6. **využívanie fázovania – možné** rozdelenie projektov na 2 fázy, z ktorých druhá bude ukončená v programovom období 2021 – 2027. Jednotlivé RO a SO aktualizovali 19.07.2023 menný zoznam projektov, ktoré plánujú fázovať, vrátane rozdelenia alokácií na 1. a 2. fázu;
7. **sfunkčnenie projektov najneskôr do 15. februára 2027, ktoré nebudú do 31. decembra 2023 finančne ukončené** (možné dofinancovanie projektov z vlastných zdrojov prijímateľa);
8. **využívanie dodatočného príspevku, teda využitie prostriedkov získaných uplatnením 100 % financovania** výdavkov zo strany EK za 7. a 8. účtovný rok na dofinancovania zvýšených výdavkov projektov.

Ďalšia spolupráca a podpora pre RO a SO je zameraná najmä na metodickú podporu riadiacim a sprostredkovateľským orgánom. V roku 2023 bola vypracovaná aktualizácia metodického pokynu

CKO č. 23 k obsahu záverečnej správy o vykonávaní OP za účelom zapracovania požiadaviek z Usmernenia EK k ukončeniu OP a najčastejších výhrad EK voči obsahu správ o vykonávaní.

Podpora zo strany MF SR (certifikačný orgán):

- MF SR vydalo v roku 2021 Usmernenie k ukončeniu implementácie programov financovaných zo ŠF, KF a ENRF na programové obdobie 2014 – 2020 s cieľom zabezpečiť plynulé ukončenie implementácie programového obdobia 2014-2020 za oblasť finančného riadenia. V aktualizácií v roku 2023 (platnosť od 22.02.2023) boli zohľadnené zmeny vykonané EK v oblasti ukončovania implementácie a doplnené požiadavky na predkladanie údajov od RO/SO.
- V súvislosti s prípravou na ukončovanie implementácie certifikačný orgán pripravil školenie pre RO/SO/PJ, ktoré bolo operatívne zaradené do Centrálného plánu vzdelávania. Prvé školenie sa uskutočnilo 08.06.2023. Nasledovné školenia budú uskutočňované podľa potreby až do konca roka 2023.
- Certifikačný orgán v spolupráci s riadiacimi orgánmi spracúva na pravidelnej mesačnej báze odhady očakávaných výdavkov, ktoré následne dvakrát ročne (v termíne do 31.01. a 31.07.) odosiela prostredníctvom SFC na EK.
- V prípade povolenia nadkontrahovania operačného programu budú v príslušnej rozpočtovej kapitole riadiaceho orgánu zabezpečené limity výdavkov v štátnom rozpočte z kapitoly Všeobecná pokladničná správa do príslušnej rozpočtovej kapitoly nad rámec 100 % pridelenej alokácie na príslušný operačný program, maximálne však do úrovne 100 % čerpania alokácie voči EK. V súčasnej dobe žiaden z riadiacich/sprostredkovateľských orgánov nemá povolené nadkontrahovanie nad úrovňou 100 % čerpania alokácie voči EK z úrovne MF SR.

14. UKONČOVANIE PROGRAMOVÉHO OBDOBIA 2007 – 2013

Z celkového záväzku programového obdobia 2007 – 2013 v rámci všetkých 14 operačných programov vo výške 11,63 mld. EUR Slovenská republika vyčerpala prostriedky vo výške **10,92 mld. EUR**, čo predstavuje čerpanie na úrovni 93,83 %. K 30.06.2023 boli v spolupráci s EK **uzatvorené štyri operačné programy – PS INTERACT II (14.12.2017), OP Rybné hospodárstvo (11.07.2019 / 13.01.2023), OP Technická pomoc (29.11.2021) a Program cezhraničnej spolupráce SR-ČR (11.01.2022)**. Pri všetkých operačných programoch, s výnimkou OP Vzdelávanie, boli doručené prípravné uzatváracie listy tzv. pre-closure letters. Dňa 14.04.2023 bol uhradený tárchopis v sume 23 718,04 tis. EUR za OP Doprava (Kohézny fond).

Aktualizácia odpočítaných neoprávnených súm k záverečnej bilancii operačných programov bola predložená certifikačným orgánom na EK v termíne do 31.03.2023 so stavom k 31.12.2022. Najbližšia aktualizácia bude vykonaná do 31.03.2024 so stavom k 31.12.2023.

V rámci zákona, ktorým sa mení a dopĺňa zákon č. 539/2008 Z. z. o podpore regionálneho rozvoja v znení neskorších predpisov (tlač 1562), bola schválená aj novela zákona č. 528/2008 Z.z. Novela zákona nadobudne účinnosť **1. septembra 2023** a:

- umožňuje uzatvoriť dohodu o splátkach alebo dohodu o odklade plnenia aj s inou osobou ako prijímateľom;
- vypúšťa pravidlo navyšovania korekcie na 1,5 násobok za porušenie pravidiel a postupov verejného obstarávania, pričom začaté a právoplatne neukončené konania sa dokončia podľa tejto novej úpravy.

Tabuľka č. 13: Čerpanie programového obdobia 2007 – 2013 v EUR za EÚ zdroj

Operačný program	Alokácia 2007-2013	Čerpanie z celkovej alokácie	
	(EUR)	(EUR)	%
	1	2	3
OP Vzdelávanie	558 301 578,12	488 528 908,87	87,50%
OP Zamestnanosť a sociálna inklúzia	941 301 578,00	889 871 113,48	94,54%
OP Informatizácia spoločnosti	843 595 405,00	788 967 930,72	93,52%
OP Životné prostredie	1 820 000 000,00	1 672 050 145,12	91,87%
Regionálny OP	1 554 503 927,00	1 469 994 612,86	94,56%
OP Doprava	3 160 154 595,00	3 051 803 270,96	96,57%
OP Zdravotníctvo	250 000 000,00	214 631 528,24	85,85%
OP Konkurencieschopnosť a hospodársky rast	968 250 000,00	897 484 149,90	92,69%
OP Technická pomoc	97 601 421,00	71 441 865,93	73,20%
OP Bratislavský kraj	95 207 607,00	92 275 758,85	96,92%
OP Výskum a vývoj	1 209 415 373,00	1 156 777 124,28	95,65%
OP CS SR-ČR	92 740 141,00	84 836 376,82	91,48%
OP INTERACT II	30 154 277,00	28 732 805,17	95,29%
OP Rybné hospodárstvo	13 688 528,00	9 832 730,39	71,83%
Spolu	11 634 914 430,12	10 917 228 321,59	93,83%

Zdroj: Certifikačný orgán (MF SR) Pozn.: Čerpanie programového obdobia 2007 – 2013 k 31.12.2022 v EUR za EÚ zdroj

Zoznam skratiek

CKO	Centrálny koordinačný orgán
CO	Certifikačný orgán
COV	Celkové oprávnené výdavky
EFRR	Európsky fond regionálneho rozvoja
EK	Európska komisia
ENRF	Európsky námorný a rybársky fond
EPFRV	Európsky poľnohospodársky fond pre rozvoj vidieka
ESF	Európsky sociálny fond
EŠIF	Európske štrukturálne a investičné fondy
EÚ	Európska únia
FAST-CARE	Flexibilná pomoc územiám – komplexný balík pomoci prijatý v súvislosti s vojenským konfliktom na Ukrajine
FEAD	Operačný program potravinovej a základnej materiálnej pomoci
FN	Finančné nástroje
Interreg V-A SK-AT	Program spolupráce Interreg V-A Slovensko – Rakúsko
Interreg V-A SK-CZ	Program spolupráce Interreg V-A Slovenská republika – Česká republika
IROP	Integrovaný regionálny operačný program
IS PPA	Informačný systém Pôdohospodárskej platobnej agentúry
ITMS2014+	IT monitorovací systém 2014+
IZM	Iniciatíva na podporu zamestnanosti mladých ľudí
KF	Kohézny fond
MD SR	Ministerstvo dopravy Slovenskej republiky
MF SR	Ministerstvo financií Slovenskej republiky
MH SR	Ministerstvo hospodárstva Slovenskej republiky
MIRRI SR	Ministerstvo investícií, regionálneho rozvoja a informatizácie Slovenskej republiky
MK SR	Ministerstvo kultúry Slovenskej republiky
MPRV SR	Ministerstvo pôdohospodárstva a rozvoja vidieka Slovenskej republiky
MPSVR SR	Ministerstvo práce, sociálnych vecí a rodiny Slovenskej republiky
MRK	Marginalizované rómske komunity
MSP	Malé a stredné podniky
MŠVVŠ SR	Ministerstvo školstva, vedy, výskumu a športu Slovenskej republiky
MU	Merateľný ukazovateľ
MV	Monitorovací výbor
MV SR	Ministerstvo vnútra Slovenskej republiky
MZ SR	Ministerstvo zdravotníctva Slovenskej republiky
NFP	Nenávratný finančný príspevok
NP	Národný projekt
OA	Orgán auditu
OP	Operačný program
OP EVS	Operačný program Efektívna verejná správa
OP FEAD	Operačný program potravinovej a základnej materiálnej pomoci
OP II	Operačný program Integrovaná infraštruktúra

OP KŽP	Operačný program Kvalita životného prostredia
OP LZ	Operačný program Ľudské zdroje
OP RH	Operačný program Rybné hospodárstvo
OP TP	Operačný program Technická pomoc
OP Val	Operačný program Výskum a inovácie (neskôr zlúčený s OP II)
PO	Prioritná os
PPA	Pôdohospodárska platobná agentúra
PRV	Program rozvoja vidieka
REACT-EU	Iniciatíva na pomoc pri obnove v rámci politiky súdržnosti
RO	Riadiaci orgán
SAFE	Opatrenia na riešenie energetickej krízy
SIH	Slovenský investičný holding
SFC2014	Shared fund management common system 2014 – 2020/Systém riadenia fondov Európskeho spoločenstva 2014-2020
SO	Sprostredkovateľský orgán
SŽoP	Súhrnná žiadosť o platbu
ŠFRB	Štátny fond rozvoja bývania
ŠR	Štátny rozpočet
UA	Ukrajina
UMR	Udržateľný mestský rozvoj
ÚPSVR	Ústredie práce, sociálnych vecí a rodiny
ÚPVII	Úrad podpredsedu vlády Slovenskej republiky pre investície a informatizáciu
VO	Verejné obstarávanie
ŽoNFP	Žiadosť o nenávratný finančný príspevok
ŽoP	Žiadosť o platbu

15. ZOZNAM PRÍLOH

Príloha č.1(a) – 1(k): Implementácia jednotlivých OP

Príloha č. 1 (a): Implementácia OP Ľudské zdroje

Program	Prioritná os	Zodpovedný subjekt	Fond	Alokácia 2014-2020		Alokácia na platné výzvy/vyzvania		Prijaté ŽoNFP	ŽoNFP aktuálne v stave "schválená"	Kontrahovanie				Čerpanie EŠIF	
				EÚ zdroj	ŠR zdroj	EÚ zdroj	% z alokácie (EÚ zdroj)			EÚ zdroj	EÚ zdroj	Zazmluvnený NFP	Zazmluvnený EÚ zdroj	Zazmluvnený ŠR zdroj	% z alokácie (EÚ zdroj)
OP Ľudské zdroje	PO 1 - Vzdelávanie	SO: MŠVVŠ SR	ESF	347 496 004	64 401 163	418 181 411	120,34%	468 684 318	4 343 333	462 668 745	374 275 012	66 774 824	107,71%	311 652 633	89,69%
	PO 2 - Iniciatíva na podporu zamestnanosti mladých ľudí	RO: MPSVR SR	ESF+IZM	172 270 942	15 200 378	361 718 882	209,97%	317 099 635	0	189 208 107	173 858 171	15 349 936	100,92%	166 613 609	96,72%
	PO 3 - Zamestnanosť	RO: MPSVR SR	ESF	1 326 222 796	269 323 216	1 628 624 563	122,80%	1 701 386 630	0	1 635 776 924	1 362 182 724	273 594 200	102,71%	1 255 355 419	94,66%
	PO 4 - Sociálne začlenenie	RO: MPSVR SR	ESF	294 669 312	66 839 315	435 581 622	147,82%	415 100 162	0	423 302 849	347 879 499	75 423 350	118,06%	289 073 717	98,10%
	PO 5 - Integrácia marginalizovaných rómskych komunit	SO: MV SR	ESF	161 954 885	26 555 870	234 624 001	144,87%	277 019 634	0	188 973 407	162 720 569	26 252 838	100,47%	143 830 493	88,81%
	PO 6 - Technická vybavenosť v obciach s prítomnosťou MRK	SO: MV SR	EFRR	190 707 577	26 524 893	339 427 848	177,98%	539 754 346	0	209 994 613	186 550 981	23 443 631	97,82%	85 924 263	45,06%
	PO 7 - Technická pomoc	SO: MŠVVŠ SR RO: MPSVR SR SO: MV SR	ESF	78 600 000	16 103 753	101 530 444	129,17%	97 665 238	0	95 101 586	79 011 978	16 089 609	100,52%	79 886 553	101,64%
	PO 8 - REACT-EU	SO: MŠVVŠ SR RO: MPSVR SR SO: MV SR	ESF REACT-EU	371 448 128	0	416 489 905	112,13%	458 138 648	419 111	359 921 144	359 921 144	0	96,90%	183 949 246	49,52%
	PO 9 - Technická pomoc REACT-EU	RO: MPSVR SR SO: MV SR	ESF REACT-EU	11 842 525	2 760 930	11 842 525	100,00%	11 841 589	0	14 603 021	11 841 629	2 761 392	99,99%	8 222 088	69,43%
	PO 10 - CARE - ESF	RO: MPSVR SR	ESF	11 245 000	0	13 956 535	124,11%	10 735 754	0		15 153 001		134,75%	192 347	1,71%
	PO 11 - CARE - EFRR	RO: MPSVR SR	EFRR	30 000 000	0	29 983 763	99,95%	38 914 083	0		29 904 684		99,68%	0	0,00%
	CELKOM OP LZ			2 996 457 169	487 709 518	3 991 961 497	133,22%	4 336 340 038	4 762 444	3 579 550 395	3 103 299 392	499 689 780	103,57%	2 524 700 369	84,26%

Zdroj: ITMS 2014+ (exporty z 03.07.2023), Certifikačný orgán (MF SR); Pozn. obsahuje údaje o čerpaní v rozdelení na prioritné osi v zmysle novej legislatívy

Príloha č. 1 (b): Implementácia OP Integrovaná infraštruktúra

Program	Prioritná os	Zodpovedný subjekt	Fond	Alokácia 2014-2020		Alokácia na platné výzvy/vyzvania		Prijaté ŽoNFP	ŽoNFP aktuálne v stave "schválená"	Kontrahovanie				Čerpanie EŠIF	
				EÚ zdroj	ŠR zdroj	EÚ zdroj	% z alokácie (EÚ zdroj)			EÚ zdroj	EÚ zdroj	Zazmluvnený NFP	Zazmluvnený EÚ zdroj	Zazmluvnený ŠR zdroj	% z alokácie (EÚ zdroj)
OP Integrovaná infraštruktúra	PO 1 - Železničná infraštruktúra (TEN-T CORE) a obnova mobil. prostriedkov	RO: MD SR	KF	775 839 166	136 912 795	1 579 491 320	203,58%	985 984 144	0	1 158 307 231	984 561 147	173 746 085	126,90%	659 643 812	85,02%
	PO 2 - Cestná infraštruktúra (TEN-T)	RO: MD SR	KF	1 052 500 000	185 735 295	1 758 773 531	167,10%	1 648 500 981	0	1 346 139 909	1 144 218 922	201 920 986	108,71%	977 363 843	92,86%
	PO 3 - Verejná osobná doprava	RO: MD SR	KF	399 337 000	48 409 673	801 635 458	200,74%	638 921 485	0	591 316 204	528 312 431	63 003 773	132,30%	232 682 484	58,27%
	PO 4 - Infraštruktúra vodnej dopravy (TEN-T CORE)	RO: MD SR	KF	39 463 000	3 511 987	76 828 683	194,69%	85 612 879	0	57 622 784	51 415 458	6 207 325	130,29%	3 308 658	8,38%
	PO 5 - Železničná infraštruktúra a obnova mobil. prostriedkov	RO: MD SR	EFRR	343 951 749	60 697 368	591 867 064	172,08%	392 914 867	6 276 958	414 621 464	351 122 085	61 962 079	102,08%	179 915 684	52,31%
	PO 6 - Cestná infraštruktúra (mimo TEN-T CORE)	RO: MD SR	EFRR	494 586 032	87 279 888	1 431 013 769	289,34%	1 012 134 753	0	807 140 112	686 069 096	121 071 017	138,72%	319 232 054	64,55%
	PO 7 - Informačná spoločnosť	SO: MIRRI SR	EFRR	426 940 302	75 342 407	1 155 197 589	270,58%	1 285 475 769	6 623 633	852 554 813	650 767 400	108 546 428	152,43%	217 226 841	50,88%
	PO 8 - Technická pomoc	RO: MD SR	EFRR	86 915 000	15 337 942	90 811 004	104,48%	105 493 268	0	102 062 074	83 752 138	14 788 795	96,36%	72 749 774	83,70%
	PO 9 - Podpora výskumu, vývoja a inovácií	SO: MŠVŠ SR, MH SR	EFRR	776 862 395	47 911 214	1 395 795 176	179,67%	2 126 357 047	7 162 598	1 037 921 735	946 716 667	59 895 583	121,86%	678 986 859	87,40%
	PO 10 - Podpora výskum, vývoja a inovácií v Bratislavskom kraji	SO: MŠVŠ SR MH SR	EFRR	106 915 015	82 099 980	131 838 700	123,31%	195 819 275	0	198 588 185	106 558 286	92 029 899	99,67%	76 761 963	71,80%
	PO 11 - Posilnenie konkurencieschopnosti a rastu MSP	SO: MH SR	EFRR	723 537 672	105 089 478	812 101 370	112,24%	612 485 613	797 011	825 888 639	723 344 382	102 544 258	99,97%	694 153 065	95,94%
	PO 12 - Rozvoj konkurenciesch. MSP v Bratislavskom kraji	SO: MH SR	EFRR	108 186 729	100 947 126	115 268 253	106,55%	48 756 948	0	201 844 939	104 534 753	97 310 186	96,62%	117 884 282	108,96%
	PO 13 - Technická pomoc Val	SO: MŠVŠ SR MH SR	EFRR	70 085 000	14 356 765	85 549 098	122,06%	99 092 081	0	81 258 530	67 442 094	13 816 436	96,23%	67 674 915	96,56%
	PO 14 - Podpora utečencov v Európe (CARE)	SO: MIRRI SR	EFRR	30 000 000	0	29 610 000	98,70%	29 610 000	0	0	29 610 000	0	98,70%	0	0,00%
	PO 15 SAFE	RO: MD SR	EFRR	574 818 551	0	0	0,00%	0	0	0	0	0	0,00%	0	0,00%
CELKOM OP II			6 009 937 611	963 631 918	10 055 781 014	167,32%	9 267 159 110	20 860 200	7 675 266 620	6 458 424 860	1 116 842 850	107,46%	4 297 584 235	71,51%	

Zdroj: ITMS 2014+ (exporty z 03.07.2023), Certifikačný orgán (MF SR); Pozn. obsahuje údaje o čerpaní v rozdelení na prioritné osi v zmysle novej legislatívy

Príloha č. 1 (c): Implementácia OP Kvalita životného prostredia

Program	Prioritná os	Zodpovedný subjekt	Fond	Alokácia 2014-2020		Alokácia na platné výzvy/vyzvania		Prijaté ŽoNFP	ŽoNFP aktuálne v stave "schválená"	Kontrahovanie				Čerpanie EŠIF	
				EÚ zdroj	ŠR zdroj	EÚ zdroj	% z alokácie (EÚ zdroj)			EÚ zdroj	EÚ zdroj	Zazmluvnený NFP	Zazmluvnený EÚ zdroj	Zazmluvnený ŠR zdroj	% z alokácie (EÚ zdroj)
OP Kvalita životného prostredia	PO 1 - Udržateľné využívanie prírodných zdrojov prostredníctvom rozvoja environment. infraštruktúry	SO: SAŽP	KF	1 212 742 900	141 087 170	1 849 221 134	152,48%	3 450 420 885	77 784 361	1 504 121 106	1 355 981 363	148 139 744	111,81%	923 784 312	76,17%
	PO 2 - Adaptácia na nepriaznivé dôsledky zmeny klímy so zameraním na ochranu pred povodňami	SO: SAŽP	KF	123 234 000	20 703 745	236 731 205	192,10%	433 966 910	1 801 264	175 802 714	153 309 866	22 492 848	124,41%	75 879 114	61,57%
	PO 3 - Podpora riadenia rizík, riadenia mimor. udalostí a odolnosti proti mimor. udalostiam ovplyvnených zmenou klímy	SO: MV SR, SO: SAŽP	EFRR	243 896 216	40 171 209	279 308 491	114,52%	680 889 874	1 017 067	259 409 447	212 868 686	37 434 409	87,28%	167 684 812	68,75%
	PO 4 - Energeticky efektívne nízkouhlíkové hospodárstvo vo všetkých sektoroch	SO: SIEA	EFRR	787 772 813	89 734 409	1 159 717 691	147,21%	1 387 072 013	7 943 137	891 877 849	798 472 267	90 334 136	101,36%	639 690 189	81,20%
	PO 5 - Technická pomoc	SO: SAŽP, MV SR, SIEA RO: MŽP SR	EFRR	77 000 000	15 775 942	77 000 000	100,00%	95 800 937	1 224 613	91 075 899	75 588 035	15 487 864	98,17%	78 156 368	101,50%
	PO 6 - Podpora pre zmiernenie dôsledkov energetickej krízy - SAFE	SO: SAŽP	KF	387 885 361	0	0	0,00%	0	0	0	0	0	0,00%	0	0,00%
	CELKOM OP KŽP:			2 832 531 290	307 472 475	3 601 978 521	127,16%	6 048 150 620	89 770 441	2 922 287 015	2 596 220 217	313 889 000	91,66%	1 885 194 795	66,56%

Zdroj: ITMS 2014+ (exporty z 03.07.2023), Certifikačný orgán (MF SR); Pozn. obsahuje údaje o čerpaní v rozdelení na prioritné osi v zmysle novej legislatívy

Príloha č. 1 (d): Implementácia Integrovaného regionálneho OP

Program	Prioritná os	Zodpovedný subjekt	Fond	Alokácia 2014-2020		Alokácia na platné výzvy/vyzvania		Prijaté ŽoNFP	ŽoNFP aktuálne v stave "schválená"	Kontrahovanie				Čerpanie EŠIF	
				EÚ zdroj	ŠR zdroj	EÚ zdroj	% z alokácie (EÚ zdroj)			EÚ zdroj	EÚ zdroj	Zazmluvnený NFP	Zazmluvnený EÚ zdroj	Zazmluvnený ŠR zdroj	% z alokácie (EÚ zdroj)
Integrovaný regionálny operačný program	PO 1 - Bezpečná a ekologická doprava v regiónoch	RO: MIRRI SR; SO: samosprávne kraje (okrem BB)	EFRR	356 304 834	56 393 364	795 540 986	223,28%	857 793 754	0	659 242 931	579 433 861	79 809 071	162,62%	255 567 926	71,73%
	PO 2 - Lahší prístup k efektívnym a kvalitnejším verejným službám	RO: MIRRI SR; SO: samosprávne kraje (okrem BB), MZ SR	EFRR	627 996 770	132 910 495	1 180 982 213	188,06%	1 162 755 335	783 030	839 732 796	706 220 724	133 512 071	112,46%	503 689 348	80,21%
	PO 3 - Mobilizácia kreatívneho potenciálu v regiónoch	SO: MK SR	EFRR	75 087 686	16 531 265	185 615 931	247,20%	231 843 885	0	121 740 751	103 624 902	18 115 850	138,01%	34 607 049	46,09%
	PO 4 - Zlepšenie kvality života v regiónoch s dôrazom na ŽP	RO: MIRRI SR; SO: samosprávne kraje (okrem BB)	EFRR	279 216 512	58 660 942	442 819 541	158,59%	525 652 062	0	395 932 653	331 591 460	64 341 193	118,76%	257 446 054	92,20%
	PO 5 - Miestny rozvoj vedený komunitou	RO: MIRRI SR	EFRR	55 321 520	284 007	105 586 708	190,86%	116 751 072	0	82 741 041	82 438 107	302 934	149,02%	30 600 020	55,31%
	PO 6 - Technická pomoc	RO: MIRRI SR	EFRR	62 000 000	11 955 665	72 936 958	117,64%	70 498 621	4 316	76 883 751	64 478 315	12 405 436	104,00%	59 567 993	96,08%
	PO 7 - REACT-EU	RO: MIRRI SR SO: MK SR	EFRR REACT-EU	152 116 249	0	277 994 222	182,75%	446 584 180	4 068 329	244 834 035	244 834 035	0	160,95%	72 895 730	47,92%
	PO 8 - Technická pomoc REACT-EU	RO: MIRRI SR	EFRR REACT-EU	7 300 000	1 216 667	7 523 702	103,06%	8 003 526	421 669	8 044 121	6 837 503	6 837 503	93,66%	2 115 261	28,98%
	PO 9 - FAST CARE	RO: MIRRI SR	EFRR	244 014 456	0	244 014 456	100,00%	381 637 532	43 310 800	162 915 204	191 944 256		78,66%	130 975 000	53,68%
	PO 10 - SAFE	RO: MIRRI SR	EFRR REACT-EU	76 366 735	0	0	0,00%	0	0	0	0	0	0,00%	0	0,00%
CELKOM IROP:				1 935 724 762	277 952 405	3 313 014 717	171,15%	3 801 519 968	48 588 145	2 429 152 080	2 311 403 163	315 324 058	119,41%	1 347 464 382	69,61%

Zdroj: ITMS 2014+ (exporty z 03.07.2023), Certifikačný orgán (MF SR); Pozn. obsahuje údaje o čerpaní v rozdelení na prioritné osi v zmysle novej legislatívy

Príloha č. 1 (e): Implementácia OP Efektívna verejná správa

Program	Prioritná os	Zodpovedný subjekt	Fond	Alokácia 2014-2020		Alokácia na platné výzvy/vyzvania		Prijaté ŽoNFP	ŽoNFP aktuálne v stave "schválená"	Kontrahovanie				Čerpanie EŠIF	
				EÚ zdroj	ŠR zdroj	EÚ zdroj	% z alokácie (EÚ zdroj)			EÚ zdroj	EÚ zdroj	Zazmluvnený NFP	Zazmluvnený EÚ zdroj	Zazmluvnený ŠR zdroj	% z alokácie (EÚ zdroj)
OP Efektívna verejná správa	PO 1 - Posilnené inštitucionálne kapacity a efektívna VS	RO: MV SR	ESF	200 892 184	37 730 586	283 989 652	141,36%	316 603 958	84 763	287 822 306	216 577 040	42 360 363	107,81%	170 109 817	84,68%
	PO 2 - Zefektívnený súdny systém a zvýšená vymáhateľnosť práva	RO: MV SR	ESF	37 446 341	7 533 343	51 385 587	137,22%	48 920 695	0	50 751 287	36 864 738	7 670 949	98,45%	27 957 265	74,66%
	PO 3 - Technická pomoc	RO: MV SR	ESF	13 137 972	2 691 739	13 928 943	106,02%	12 646 030	0	15 132 896	12 559 636	2 573 260	95,60%	12 016 451	91,46%
	PO 4 - REACT EU	RO: MV SR	ESF REACT-EU	103 178 940	0	104 541 649	101,32%	85 288 928	0	83 921 649	83 921 649	83 921 649	81,34%	83 921 649	81,34%
	CELKOM OP EVS:			354 655 437	47 955 668	453 845 831	127,97%	463 459 610	84 763	437 628 138	349 923 063	136 526 220	98,67%	294 005 182	82,90%

Zdroj: ITMS 2014+ (exporty z 03.07.2023), Certifikačný orgán (MF SR); Pozn. obsahuje údaje o čerpaní v rozdelení na prioritné osi v zmysle novej legislatívy

Príloha č. 1 (f): Implementácia OP Technická pomoc

Program	Prioritná os	Zodpovedný subjekt	Fond	Alokácia 2014-2020		Alokácia na platné výzvy/vyzvania		Prijaté ŽoNFP	ŽoNFP aktuálne v stave "schválená"	Kontrahovanie				Čerpanie EŠIF	
				EÚ zdroj	ŠR zdroj	EÚ zdroj	% z alokácie (EÚ zdroj)			EÚ zdroj	EÚ zdroj	Zazmluvnený NFP	Zazmluvnený EÚ zdroj	Zazmluvnený ŠR zdroj	% z alokácie (EÚ zdroj)
OP Technická pomoc	PO 1 - Riadenie, kontrola a audit EŠIF	RO: MIRRI SR	EFRR	131 523 744	23 172 573	158 037 534	120,16%	200 154 838	610 435	166 036 922	136 376 212	23 927 125	103,69%	135 270 254	102,85%
	PO 2 - Systémová a technická podpora	RO: MIRRI SR	EFRR	27 548 168	4 861 442	25 232 329	91,59%	31 221 499	0	23 265 568	19 091 725	3 371 181	69,30%	18 889 868	68,57%
	CELKOM OP TP:			159 071 912	28 034 015	183 269 862	115,21%	231 376 337	610 435	189 302 489	155 467 937	27 298 306	97,73%	154 160 121	96,91%

Zdroj: ITMS 2014+ (exporty z 03.07.2023), Certifikačný orgán (MF SR); Pozn. obsahuje údaje o čerpaní v rozdelení na prioritné osi v zmysle novej legislatívy

Príloha č. 1 (g): Implementácia Programu rozvoja vidieka

Program	Typ opatrenia	Zodpovedný subjekt	Fond	Alokácia 2014-2020		Alokácia na platné výzvy/vyzvania		Prijaté ŽoNFP	ŽoNFP aktuálne v stave "schválená"	Kontrahovanie				Čerpanie EŠIF	
				EÚ zdroj	ŠR zdroj	EÚ zdroj	% z alokácie (EÚ zdroj)			Žiadaný NFP	Schválený NFP	Zazmluvnený NFP	Zazmluvnený EÚ zdroj	Zazmluvnený ŠR zdroj	% z alokácie (EÚ zdroj)
Program rozvoja vidieka	Projektové opatrenia PRV okrem projektov MAS (M.19.2)	SO: PPA, RO: MPRV SR	EPFRV	1 220 604 145	408 983 173	1 346 910 905	110,35%	2 913 724 778		848 786 263	631 595 177	217 158 262	51,74%	478 316 365	39,19%
	Projektové opatrenia PRV - len projekty MAS (M.19.2)	SO: PPA, RO: MPRV SR	EPFRV	90 478 381	32 305 287	72 448 696	80,07%	54 051 966		31 023 721	23 127 499	7 896 221	25,56%	3 837 065	4,24%
	Neprojektové opatrenia PRV	SO: PPA, RO: MPRV SR	EPFRV	884 281 930	298 542 099	884 281 930	100,00%	1 248 959 303		1 162 982 007	868 734 875	294 247 132	98,24%	863 851 557	97,69%
	Technická pomoc	RO: MPRV SR	EPFRV	80 710 366	26 122 933	79 909 762	99,01%	81 208 554		81 208 554	61 202 016	20 006 539	75,83%	35 901 661	44,48%
	CELKOM PRV:			2 276 074 822	765 953 493	2 383 551 293	104,72%	4 297 944 601	NA	2 124 000 545	1 584 659 567	539 308 154	69,62%	1 381 906 648	60,71%

Zdroj: RO pre PRV

Príloha č. 1 (h): Implementácia OP Rybné hospodárstvo

Program	Priorita Únie	Zodpovedný subjekt	Fond	Alokácia 2014-2020		Alokácia na platné výzvy/vyzvania		Prijaté ŽoNFP	ŽoNFP aktuálne v stave "schválená"	Kontrahovanie				Čerpanie EŠIF	
				EÚ zdroj	ŠR zdroj	EÚ zdroj	% z alokácie (EÚ zdroj)			EÚ zdroj	EÚ zdroj	Zazmluvnený NFP	Zazmluvnený EÚ zdroj	Zazmluvnený ŠR zdroj	% z alokácie (EÚ zdroj)
OP Rybné hospodárstvo	PÚ 2 - Podpora akvakultúry, ktorá je environmentálne udržateľná, efektívne využíva zdroje, je inovačná, konkurencieschopná a založená na znalostiach	RO: MPRV SR	ENFR	4 030 730	1 343 577	6 357 771	157,73%	9 338 387	36 772	2 036 790	1 527 592	509 197	37,90%	1 034 913	25,68%
	PÚ 3 - Podpora vykonávania SRP	RO: MPRV SR	ENFR	589 680	104 862	647 330	109,78%	403 882	0	98 647	78 918	19 729	13,38%	40 743	6,91%
	PÚ 5 - Podpora marketingu a spracovania	RO: MPRV SR	ENFR	2 312 492	770 831	1 891 136	81,78%	2 508 456	487 060	909 410	682 058	227 353	29,49%	605 891	26,20%
	PÚ 7 - Technická pomoc	RO: MPRV SR	ENFR	803 694	267 898	584 393	72,71%	1 146 126	0	1 075 731	806 798	268 933	100,39%	801 777	99,76%
	CELKOM OP RH:			7 736 596	2 487 168	9 480 629	122,54%	13 396 851	523 832	4 120 578	3 095 366	1 025 212	40,01%	2 483 325	32,10%

Zdroj: ITMS 2014+ (exporty z 03.07.2023), Certifikačný orgán (MF SR)

Príloha č. 1 (i): Implementácia Interreg V-A SK-CZ

Program	Prioritná os	Zodpovedný subjekt	Fond	Alokácia 2014-2020		Alokácia na platné výzvy/vyzvania		Prijaté ŽoNFP	ŽoNFP aktuálne v stave "schválená"	Kontrahovanie				Čerpanie EŠIF	
				EÚ zdroj	ŠR SR zdroj	EÚ zdroj	% z alokácie (EÚ zdroj)			EÚ zdroj	EÚ zdroj	Zazmluvnený NFP	Zazmluvnený EÚ zdroj	Zazmluvnený ŠR SR zdroj	% z alokácie (EÚ zdroj)
Interreg V-A SK-CZ	1. Využívanie inovačného potenciálu	RO: MIRRI SR	EFRR	12 842 129	885 955	20 650 932	160,81%	61 973 523	0	13 421 797	12 646 829	774 968	98,48%	10 679 832	83,16%
	2. Kvalitné životné prostredie	RO: MIRRI SR	EFRR	64 360 938	4 185 882	75 034 798	116,58%	175 953 072	0	69 696 515	65 676 613	4 019 902	102,04%	50 015 168	77,71%
	3. Rozvoj miestnych iniciatív	RO: MIRRI SR	EFRR	7 528 029	501 295	10 908 310	144,90%	17 141 498	0	7 879 288	7 477 883	401 405	99,33%	5 775 546	76,72%
	4. Technická pomoc	RO: MIRRI SR	EFRR	5 408 367	697 186	6 339 969	117,23%	5 662 209	0	5 920 934	5 369 715	551 219	99,29%	4 831 637	89,34%
	CELKOM Interreg V-A SK-CZ:			90 139 463	6 270 318	112 934 009	125,29%	260 730 301	0	96 918 534	91 171 040	5 747 495	101,14%	71 302 184	79,10%

Zdroj: ITMS 2014+ (experty z 03.07.2023), Certifikačný orgán (MF SR); Pozn. obsahuje údaje o čerpaní v rozdelení na prioritné osi v zmysle novej legislatívy

Príloha č. 1 (j): Implementácia Interreg V-A SK-AT

Program	Prioritná os	Zodpovedný subjekt	Fond	Alokácia 2014-2020		Alokácia na platné výzvy/vyzvania		Prijaté ŽoNFP	ŽoNFP aktuálne v stave "schválená"	Kontrahovanie				Čerpanie EŠIF	
				EÚ zdroj	ŠR SR zdroj	EÚ zdroj	% z alokácie (EÚ zdroj)			EÚ zdroj	EÚ zdroj	Zazmluvnený NFP	Zazmluvnený EÚ zdroj	Zazmluvnený ŠR SR zdroj	% z alokácie (EÚ zdroj)
Interreg V-A SK-AT	1. Prispievanie k inteligentnému cezhraničnému regiónu	RO: MIRRI SR	EFRR	19 683 142	722 402	19 683 142	100,00%	40 950 022	0	20 437 704	19 583 359	854 345	99,49%	17 333 925	88,06%
	2. Ochrana prírodného a kultúrneho dedičstva a biodiverzity	RO: MIRRI SR	EFRR	29 376 079	1 806 594	27 820 000	94,70%	40 022 998	0	32 308 930	30 237 383	2 071 547	102,93%	17 514 681	59,62%
	3. Podpora udržateľných dopravných riešení	RO: MIRRI SR	EFRR	8 098 921	403 708	9 655 000	119,21%	16 655 601	0	8 517 610	8 070 050	447 561	99,64%	5 703 219	70,42%
	4. Posilnenie cezhraničnej správy a inštitucionálnej spolupráce	RO: MIRRI SR	EFRR	14 180 979	590 791	14 180 976	100,00%	24 576 013	0	14 503 313	13 786 718	716 594	97,22%	10 097 023	71,20%
	5. Technická pomoc	RO: MIRRI SR	EFRR	4 553 560	457 680	4 553 560	100,00%	4 792 399	79 900	4 881 726	4 473 529	408 197	98,24%	4 174 830	91,68%
	CELKOM Interreg V-A SK-AT:		EFRR	75 892 681	3 981 175	75 892 678	100,00%	126 997 034	79 900	80 649 283	76 151 039	4 498 244	100,34%	54 823 678	72,24%

Zdroj: ITMS 2014+ (exporty z 03.07.2023), RO pre Interreg V-A SK-AT, Certifikačný orgán (MF SR); Pozn. obsahuje údaje o čerpaní v rozdelení na prioritné osi v zmysle novej legislatívy

Príloha č. 1 (k): PS INTERACT III

Program	Prioritná os	Zodpovedný subjekt	Fond	Alokácia 2014-2020		Alokácia na platné výzvy/vyzvania		Prijaté ŽoNFP	ŽoNFP aktuálne v stave "schválená"	Kontrahovanie				Čerpanie EŠIF		
				EÚ zdroj	ŠR zdroj	EÚ zdroj	% z alokácie			EÚ zdroj	EÚ zdroj	Zazmluvnený NFP	Zazmluvnený EÚ zdroj	Zazmluvnený ŠR zdroj	% z alokácie	EÚ zdroj/ za 7. ÚR + 8 UR za všetky zdroje
PS INTERACT III	PO 1 - Rozvoj a poskytnutie služieb	RO: BSK	EFRR	37 265 300							43 100 133	37 265 300		100,00%	36 998 268	99,28%
	PO 2 Technická pomoc	RO: BSK	EFRR	2 127 294							3 244 096	2 127 294		100,00%	2 117 113	99,52%
	CELKOM PS Interact III:	RO: BSK		39 392 594							46 344 229	39 392 594		100,00%	39 115 381	99,30%

Zdroj: RO pre PS INTERACT III, Certifikačný orgán (MF SR)