



Informácia o stave implementácie  
európskych štrukturálnych a investičných  
fondov v programovom období  
2014 – 2020 (ročná)

k 31.12.2023

## OBSAH

Obsah .....	2
1. Zhrnutie .....	3
2. Stav posudzovania výziev/vyzvaní v kompetencii MIRRI SR.....	6
3. Stav vyhlasovania výziev/vyzvaní .....	8
4. Stav schvaľovania žiadostí o nenávratný finančný príspevok (ŽoNFP) .....	10
5. Stav kontrahovania finančných prostriedkov EŠIF .....	11
6. Stav čerpania finančných prostriedkov EŠIF .....	13
7. Stav ukončovania projektov EŠIF .....	16
8. Implementácia EŠIF podľa krajov .....	18
9. Implementácia EŠIF podľa typov projektov.....	19
10. Opatrenia na boj s pandémiou COVID-19 a zmiernenie jej dôsledkov .....	20
Realokácie finančných prostriedkov EŠIF .....	20
REACT-EU .....	25
11. FAST-CARE – opatrenia na riešenie následkov vojnového konfliktu na Ukrajine.....	29
12. SAFE – opatrenia na riešenie energetickej krízy .....	32
13. Zjednodušovanie procesov implementácie a dohľad nad implementáciou EŠIF.....	34
Zákon č. 292/2014 Z. z. o príspevku z EŠIF .....	34
Systém riadenia EŠIF.....	36
Systém finančného riadenia ŠF, KF a ENRF a stratégia financovania EŠIF .....	37
Dohľad nad implementáciou EŠIF.....	38
14. Ukončovanie programového obdobia 2007 – 2013 .....	40
15. Zoznam príloh.....	44

## 1. ZHRNUTIE

Informácia o stave implementácie európskych štrukturálnych a investičných fondov (ďalej len „EŠIF“) v programovom období 2014 – 2020 obsahuje popis aktuálneho stavu implementácie EŠIF a tiež vývoja implementácie EŠIF počas uplynulého roka.

V rámci SR spolu implementujeme 11 programov EŠIF (dezinovaných bolo 12 vrátane už neexistujúceho operačného programu Výskum a inovácie).

**Celková alokácia pre programové obdobie 2014 – 2020** predstavuje k 31.12.2023 sumu **16,78 mld. EUR (EÚ zdroj)**. V roku **2023** sa celková alokácia EÚ zdrojov znížila o 1 650 132 EUR v dôsledku zníženia alokácie OP RH (decommitment 2022).

Rok 2023 priniesol nasledovný pokrok v implementácii EŠIF.

**K 31.12.2023** bolo CKO **predložených na posúdenie 891 výziev/vyzvaní**, z čoho bol rovnaký počet výziev/vyzvaní aj posúdený. **Celkom za rok 2023** bolo všetkých 51 predložených výziev/vyzvaní aj posúdených.

K 31.12.2023 je v **928 výzvach/vyzvaniach** alokovaných **153,00 %** finančných prostriedkov na programové obdobie 2014 – 2020 za EÚ zdroj v sume **25,61 mld. EUR**. Za uplynulý rok bolo vyhlásených **52 výziev/vyzvaní** v sume **2 mld. EUR** (EÚ zdroj). Počet predložených ŽoNFP stúpol o 6 062 a počet schválených ŽoNFP o 5 617.

K 31.12.2023 je stav **kontrahovania** na úrovni **18,20 mld. EUR** za EÚ zdroj, čo predstavuje **108,50 %** alokácie na programové obdobie 2014 – 2020. **V priebehu roka 2023** bol dosiahnutý **nárast** v kontrahovaní o **2,05 mld. EUR** (EÚ zdroj).

K 31.12.2023 je stav **čerpania** za všetky fondy pre programové obdobie 2014 – 2020 na úrovni **14,53 mld. EUR**, čo predstavuje **86,62 %** z celkovej alokácie (EÚ zdroj). **V priebehu roka 2023** bol dosiahnutý **nárast v čerpaní o 3,66 mld. EUR** (EÚ zdroj).

Z celkového počtu **23 333 zazmluvnených projektov EŠIF** bolo k 31.12.2023 **ukončených celkom 12 877 projektov**, čo predstavuje **55,19 %**.

Čo sa týka **implementácie EŠIF podľa jednotlivých krajov**, k 31.12.2023 evidujeme **najvyšší objem zazmluvnených aj vyčerpaných finančných prostriedkov v Žilinskom, Prešovskom a Košickom samosprávnom kraji**.

Z pohľadu **implementácie EŠIF podľa jednotlivých typov projektov**, najvyšší objem zazmluvnených finančných prostriedkov predstavujú **dopytovo-orientované projekty (43,13 %)**, ďalej **národné projekty (35,63 %)**, **veľké projekty (11,16 %)**, zvyšok tvoria projekty návratnej pomoci tzv. **finančné nástroje (6,27 %)** a projekty **technickej pomoci (4,48 %)**.

V nadväznosti na krízu v dôsledku pandémie COVID-19 na Slovensku vláda SR uznesením č. 257/2020 zo dňa 28.04.2020 schválila realokáciu nezazmluvnených finančných prostriedkov EŠIF na **opatrenia v boji proti pandémie COVID-19** a na zmierňovanie jej následkov v **celkovej výške 1,11 mld. EUR**. K 31.12.2023 bolo na COVID opatrenia **vo výzvach a vyzvaniach sprístupnených 1,37 mld. EUR (123,94 %)**, **zazmluvnených 1,31 mld. EUR (118,38 %)** a **vyčerpaných 1,25 mld. EUR (113,51 %)**.

Ďalším opatrením na eliminovanie dopadov pandémie je iniciatíva **REACT-EU**. Ide o tretí balíček podpory Európskej komisie. **Celková dodatočná alokácia REACT-EU** predstavuje **745,18 mil. EUR (vrátane OP FEAD)**,

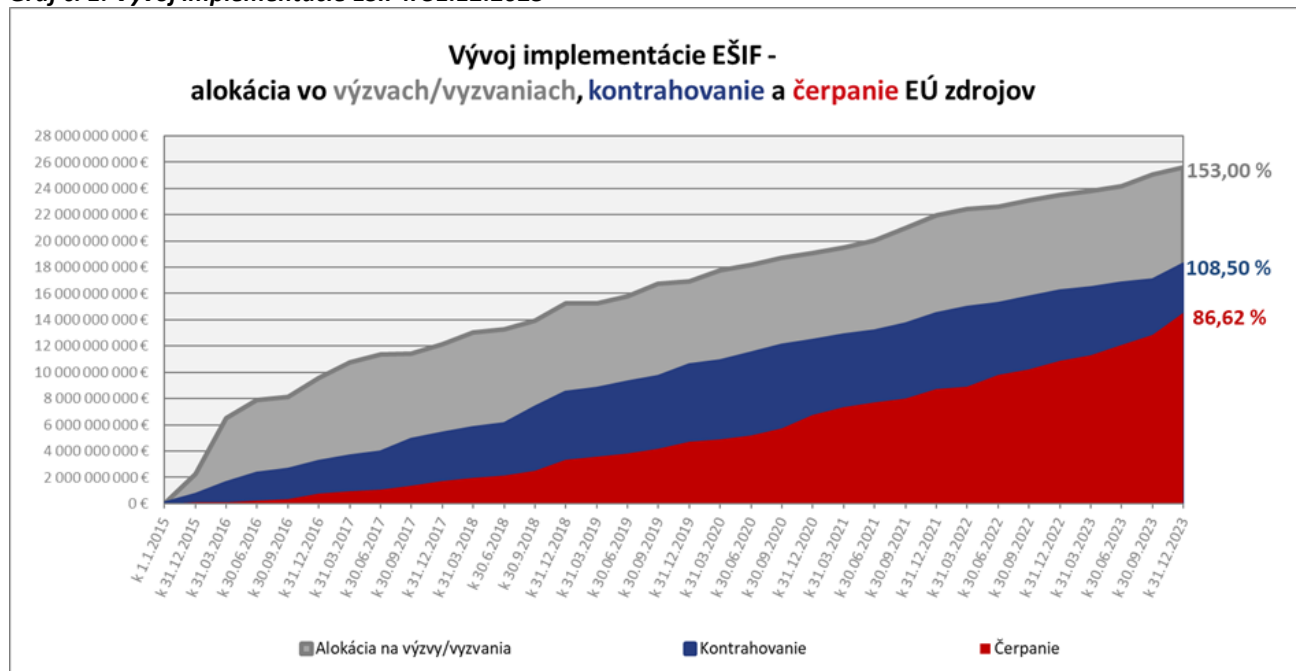
z toho bola Európskou komisiou v roku 2021 SR pridelená **1. tranža vo výške 615,98 mil. EUR** a v roku 2022 **2. tranža vo výške 129,21 mil. EUR**. V nadväznosti na dodatočné prostriedky REACT-EU pre programy EŠIF bez OP FEAD bolo k 31.12.2023 **vyhlásených 43 výziev a vyzvaní s alokáciou vo výške 879,89 mil. EUR (121,83 %)**, **zazmluvnených bolo 1 570 projektov vo výške 786,84 mil. EUR (108,94 %)** a **vyčerpaných bolo 512,09 mil. EUR (70,90 %)**.

Na riešenie problematiky migračnej krízy súvisiacej s konfliktom na Ukrajine Európska komisia prijala iniciatívy **CARE** (nariadenie EK z 06.04.2022) a **FAST-CARE** (nariadenie EK z 19.10.2022). Schválením príslušných nariadení sa v rámci kohéznej legislatívy zaviedli viaceré nové flexibility, ktoré umožňujú využitie disponibilných zdrojov EŠIF na riešenie dopadov krízy v súvislosti s vojnou na Ukrajine. Z iniciatívy **FAST-CARE** s alokáciou **339,56 mil. EUR** bolo k **31.12.2023** vo výzvach a vyzvaniach sprístupnených 353,72 mil. EUR (104,17 %), **zazmluvnených 352,56 mil. EUR (103,83 %)** a **vyplatených 277,25 mil. EUR (81,65 %)**.

Na riešenie problémov spojených s extrémnym nárastom cien energií prijala EK iniciatívu **SAFE** (schválená Nariadením EP a Rady (EÚ) 2023/435 z 27.02.2023). EK umožňuje poskytnúť **pomoc pri úhrade nákladov na spotrebu energie v prípade zraniteľných domácností** a využiť tak zostávajúce nevyčerpané zdroje EŠIF. K 21.10.2023 bola predbežne identifikovaná alokácia na opatrenia SAFE vo výške **1,03 mld. EUR**. Z dostupnej alokácie bolo k **31.12.2023** vo vyzvaniach SAFE sprístupnených 990,32 mil. EUR (95,80 %), **zazmluvnených 990,32 mil. EUR (95,80 %)** a **vyčerpaných 500,08 mil. EUR (48,38 %)**.

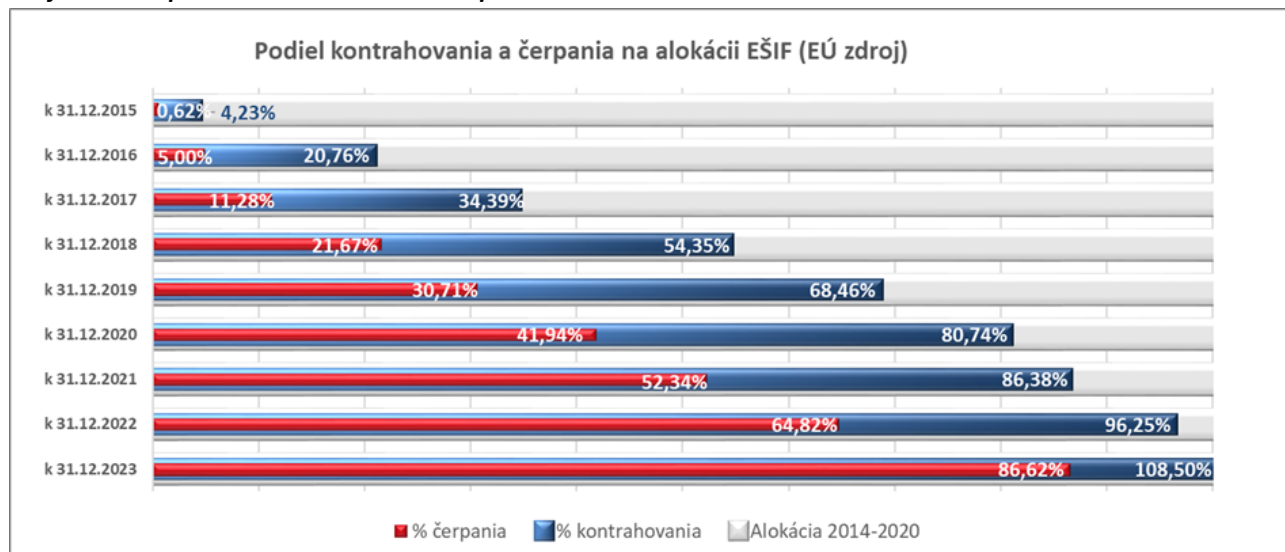
V nasledujúcich grafoch je vyjadrený vývoj implementácie EŠIF spoločne za všetky programy, spolu s finančným vývojom v oblasti kontrahovania a čerpania počas jednotlivých rokov implementácie. Úroveň kontrahovania a čerpania podľa jednotlivých fondov dokumentuje graf č. 3.

**Graf č. 1: Vývoj implementácie EŠIF k 31.12.2023**



Zdroj údajov: ITMS2014+, Certifikačný orgán (MF SR), RO pre PRV, RO pre Interreg V-A SK-AT a RO pre PS INTERACT III

**Graf č. 2: Rast podielu kontrahovania a čerpania na alokácii EŠIF**



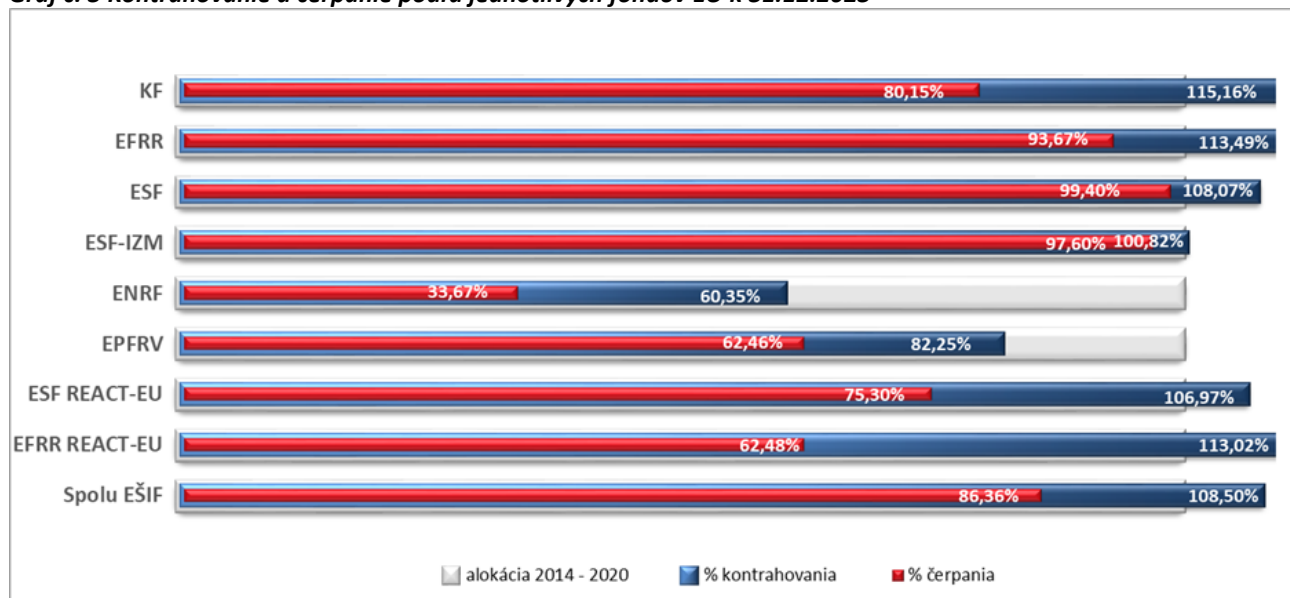
Zdroj údajov: ITMS2014+, Certifikačný orgán (MF SR), RO pre PRV, RO pre Interreg V-A SK-AT a RO pre PS INTERACT III  
Pozn. od roku 2021 uvedené čerpanie podľa novej legislatívy EK (uplatnenie 100 % financovania výdavkov zo strany EK v 7. a 8. účtovnom roku - t. j. preplatenie všetkých deklarovaných výdavkov z rozpočtu EÚ)

**Tabuľka č. 1: Ročný nárast v implementácii EŠIF (od 01.01.2023 do 31.12.2023)**

Celkom EŠIF (zdroje EÚ)	Stav k 31.12.2022		Stav k 31.12.2023		Nárast od 01.01.2023		
	EUR	% z alokácie	EUR	% z alokácie	v EUR	v %	vp.b.
Výzvy/vyzvania	23 494 437 457	140,35%	25 608 898 606	153,00%	2 114 461 149	9,00%	12,65%
Kontrahovanie	16 150 189 310	96,25%	18 204 003 730	108,50%	2 053 814 420	12,72%	12,25%
Čerpanie	10 875 521 012	64,82%	14 532 625 234	86,62%	3 657 104 222	33,63%	21,80%

Zdroj údajov: ITMS2014+, Certifikačný orgán (MF SR), RO pre PRV, RO pre Interreg V-A SK-AT a RO pre PS INTERACT III

**Graf č. 3 Kontrahovanie a čerpanie podľa jednotlivých fondov EÚ k 31.12.2023**



Zdroj údajov: ITMS2014+, Certifikačný orgán (MF SR), RO pre PRV, RO pre Interreg V-A SK-AT a RO pre PS INTERACT III

## 2. STAV POSUDZOVANIA VÝZIEV/VYZVANÍ V KOMPETENCII MIRRI SR

K 31.12.2023 bolo na MIRRI SR doručených **891 výziev/vyzvaní** v celkovej indikatívnej alokácii **16,45 mld. EUR**, pričom z toho bolo:

- **378** dopytovo-orientovaných výziev vo výške cca. **8,18 mld. EUR**;
- **17** výziev na predkladanie projektových zámerov;
- **81** vyzvaní pre projekty technickej pomoci v celkovej výške **307 mil. EUR**;
- **415** vyzvaní na národné projekty v celkovej výške **7,96 mld. EUR**.

Z celkového počtu 891 výziev/vyzvaní **bolo za rok 2023 doručených 51 výziev/vyzvaní** v celkovej indikatívnej alokácii **1,96 mld. EUR**, pričom z toho bolo:

- **11** dopytovo-orientovaných výziev vo výške cca. **219 mil. EUR**;
- **7** vyzvaní pre projekty technickej pomoci v celkovej výške cca. **9,7 mil. EUR**;
- **33** vyzvaní na národné projekty v celkovej výške cca. **1,73 mld. EUR**.

Tieto výzvy/vyzvania boli predložené v rámci 8 operačných programov, a to: OP ĽZ, IROP, OP II, OP KŽP, OP EVS, OP TP, Interreg V-A SK-CZ a PRV. Z toho na boj s **pandémiou COVID-19** a odstraňovanie a zmiernenie jej dôsledkov bolo v roku 2023 predložené **1 vyzvanie pre národný projekt MZ SR** v celkovej alokácii **27,88 mil. EUR**, v rámci iniciatívy **REACT-EU** boli predložené **2 vyzvania pre národné projekty MV SR a MPSVaR SR** v celkovej alokácii **69,53 mil. EUR**, v rámci iniciatívy **SAFE** boli predložené **3 vyzvania pre národné projekty MD SR, MIRRI SR a MŽ SR** v celkovej alokácii **1,04 mld. EUR** a v rámci iniciatívy **FAST-CARE** bolo predložených **12 vyzvaní pre národné projekty a 1 dopytovo-orientovaná výzva** v celkovej alokácii **349,6 mil. EUR**.

**Tabuľka č. 2: Celkový stav posudzovania výziev/vyzvaní k 31.12.2023**

Program	Predložené výzvy		Posúdené výzvy	
	Počet	alokácia (EÚ zdroj)	Počet	alokácia (EÚ zdroj)
OP LZ	186	3 352 851 864	186	3 352 851 864
OP II	311	6 475 951 599	311	6 475 951 599
OP KŽP	79	2 283 683 755	79	2 283 683 755
IROP	112	2 401 863 192	112	2 401 863 192
OP EVS	71	441 291 861	71	441 291 861
OP TP	10	30 784 274	10	30 784 274
OP RH	33	15 613 548	33	15 613 548
Interreg V-A SK-CZ	16	69 507 475	16	69 507 475
Interreg V-A SK-AT	5	75 892 678	5	75 892 678
PRV	68	1 305 912 386	68	1 305 912 386
<b>SPOLU EŠIF</b>	<b>891</b>	<b>16 453 352 637</b>	<b>891</b>	<b>16 453 352 637</b>

Zdroj údajov: CKO/ORP

Pozn.: EK schválila 11.12.2019 zlúčenie OP Val a OP II. Vzhľadom na to sú pod údajmi OP II vykazované údaje sumarizačne vrátane OP Val.

**Tabuľka č. 3: Stav posúdených výziev/vyzvaní za rok 2023**

Program	Predložené výzvy		Posúdené výzvy	
	Počet	alokácia (EÚ zdroj)	Počet	alokácia (EÚ zdroj)
OP LZ	12	193 977 836	12	193 977 836
OP II	15	905 581 106	15	905 581 106
OP KŽP	4	396 385 348	4	396 385 348
IROP	4	348 261 191	4	348 261 191
OP EVS	3	26 845 953	3	26 845 953
OP TP	2	530 484	2	530 484
OP RH	0	0	0	0
Interreg V-A SK-CZ	1	937 360	1	937 360
Interreg V-A SK-AT	0	0	0	0
PRV	10	91 004 690	10	91 004 690
<b>SPOLU EŠIF</b>	<b>51</b>	<b>1 963 523 971</b>	<b>51</b>	<b>1 963 523 971</b>

Zdroj údajov: CKO/ORP

### 3. STAV VYHLASOVANIA VÝZIEV/VYZVANÍ

V rámci EŠIF bolo k 31.12.2023 vyhlásených **928 výziev/vyzvaní** na predkladanie žiadostí o NFP vo výške **25,61 mld. EUR** (EÚ zdroj). Predstavuje to **153,00 %** z celkovej alokácie finančných prostriedkov EŠIF (EÚ zdroj).

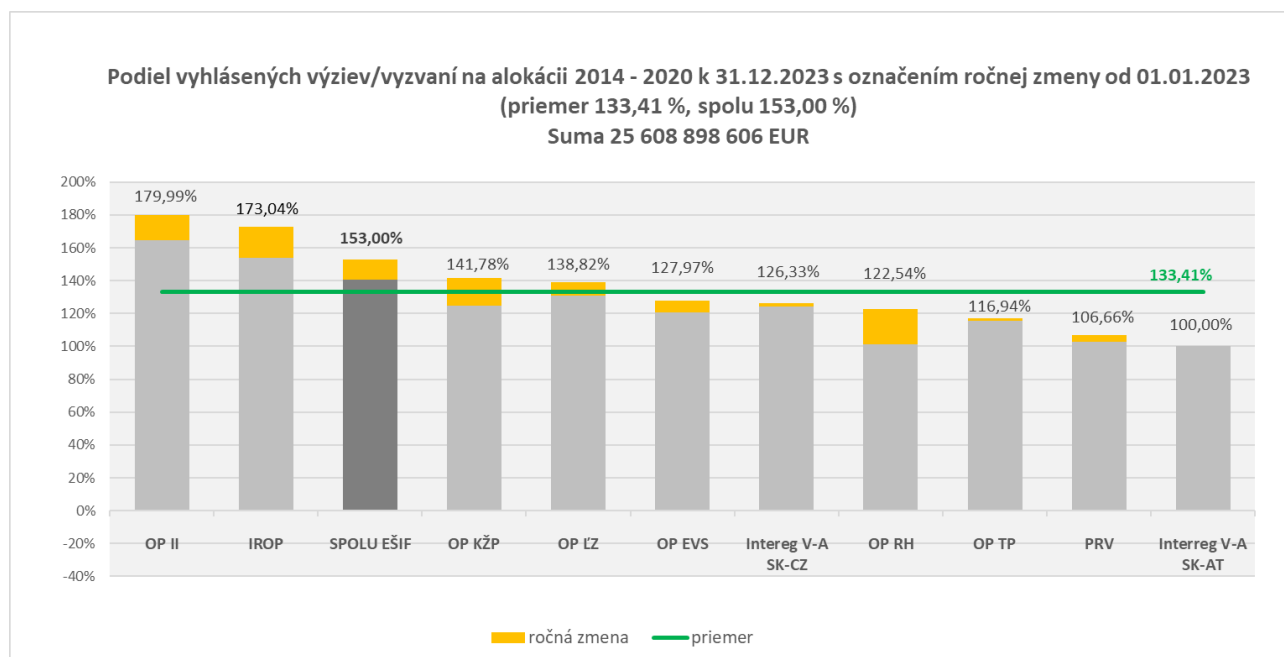
Najvyššiu mieru pokrytia alokácie vo vyhlásených výzvach/vyzvaniach k 31.12.2023 dosahuje OP II, IROP, a OP KŽP.

**V období od 01.01.2023 do 31.12.2023** bolo vyhlásených **52 výziev/vyzvaní** v sume **2 mld. EUR** (EÚ zdroj). Okrem uvedeného nastala v priebehu roka úprava alokácií už vo vyhlásených výzvach/vyzvaniach.

V rámci PRV pokračuje vyhlasovanie výziev Miestnymi akčnými skupinami, vyhlásených bolo 1 513 výziev s alokáciou 158,21 mil. EUR za zdroj EÚ.

V rámci programu INTERACT III sa výzvy/vyzvania nevyhlasujú, v rámci PRV sa za alokované zdroje vo výzvach/vyzvaniach uvádza alokácia na zverejnené výzvy na projektové opatrenia a alokácia na neprojektové opatrenia.

**Graf č. 4: Podiel alokácie vo vyhlásených platných výzvach/vyzvaniach z celkovej alokácie jednotlivých programov EŠIF (EÚ zdroj) k 31.12.2023 s označením ročnej zmeny**



Zdroj údajov: ITMS 2014+, RO pre PRV; Pozn.: Nárast podielu alokovaných zdrojov vo výzvach/vyzvaniach na alokácii OP RH je spôsobený znížením alokácie OP RH o dekomitment vo výške 1 650 132 EUR.



**Tabuľka č. 4: Stav vyhlásených platných výziev/vyzvaní (bez PS INTERACT III) k 31.12.2023**

Program	Alokácia 2014 – 2020	Vyhlásené platné výzvy/vyzvania		
	EÚ zdroj	počet	Alokácia na výzvu/vyzvanie EÚ zdroj	%
	A	B	C	D=C/A
OP IZ	2 996 457 169	200	4 159 581 153	138,82%
OP II	6 009 937 611	316	10 817 016 478	179,99%
OP KŽP	2 832 531 290	101	4 015 978 521	141,78%
IROP	1 935 724 762	109	3 349 514 717	173,04%
OP EVS	354 655 437	71	453 845 831	127,97%
OP TP	159 071 912	20	186 020 327	116,94%
OP RH	7 736 596	10	9 480 629	122,54%
Interreg V-A SK-CZ	90 139 463	20	113 871 369	126,33%
Interreg V-A SK-AT	75 892 681	5	75 892 678	100,00%
<b>SPOLU EŠIF (bez PRV)</b>	<b>14 462 146 921</b>	<b>852</b>	<b>23 181 201 704</b>	<b>160,29%</b>
PRV	2 276 074 822	76	2 427 696 902	106,66%
<b>SPOLU EŠIF (s PRV)</b>	<b>16 738 221 743</b>	<b>928</b>	<b>25 608 898 606</b>	<b>153,00%</b>
<b>z toho REACT-EU</b>	<b>722 252 577</b>	<b>42</b>	<b>868 392 003</b>	<b>120,23%</b>

Zdroj údajov: ITMS 2014+, RO pre PRV, fin. údaje v EUR

Pozn.: Údaj o alokácii EÚ zdroja na výzvy za PRV je suma alokácie na výzvy za projektové opatrenia + alokácia na neprojektové opatrenia, na ktorú sa výzvy nevyhlasujú (884 281 930 EUR).

Za OP II sa nevykazujú údaje za výzvy, ktoré boli vylúčené z financovania EŠIF.

#### 4. STAV SCHVAĽOVANIA ŽIADOSTÍ O NENÁVRATNÝ FINANČNÝ PRÍSPEVOK (ŽoNFP)

K 31.12.2023 bolo prijatých spolu 45 321 ŽoNFP, z toho 26 331 ŽoNFP bolo aj schválených, čo predstavuje 58,10 % z celkového počtu prijatých ŽoNFP. Z požadovanej výšky NFP 33,47 mld. EUR bolo schválených 25,03 mld. EUR, čo predstavuje 74,78 % z požadovanej sumy NFP.

V období od 01.01.2023 do 31.12.2023 bolo prijatých 6 062 ŽoNFP s požadovanou výškou NFP v objeme 3,03 mld. EUR. Najvyšší ročný nárast v počte prijatých ŽoNFP evidujeme za PRV, IROP a OP KŽP.

V období od 01.01.2023 do 31.12.2023 bolo schválených 5 617 ŽoNFP vo výške 3,16 mld. EUR. Najvyšší ročný nárast v počte schválených ŽoNFP evidujeme za PRV, IROP a OP KŽP.

Tabuľka č. 5: Prehľad prijatých a schválených ŽoNFP (bez PS INTERACT III) k 31.12.2023

Program	Alokácia 2014 – 2020	Prijaté ŽoNFP	Požadovaná výška NFP	Schválené ŽoNFP	Schválená výška NFP
	EÚ zdroj	počet	suma NFP	počet	suma NFP
	A	C	D	E	F
OP IZ	2 996 457 169	7 142	5 225 157 347	4903	4 466 681 739
OP II	6 009 937 611	5 350	11 416 211 202	3628	9 447 388 801
OP KŽP	2 832 531 290	6 685	6 745 825 971	3746	4 184 391 200
IROP	1 935 724 762	6 910	4 391 370 264	4941	3 310 235 006
OP EVS	354 655 437	324	574 115 577	188	532 656 189
OP TP	159 071 912	341	276 442 684	292	246 751 736
OP RH	7 736 596	105	17 828 812	56	8 989 248
Interreg V-A SK-CZ	90 139 463	607	282 768 960	194	121 016 543
Interreg V-A SK-AT	75 892 681	90	133 246 348	58	84 165 386
<b>SPOLU EŠIF (bez PRV)</b>	<b>14 501 539 515</b>	<b>27 554</b>	<b>29 062 967 165</b>	<b>18 006</b>	<b>22 402 275 847</b>
PRV	2 276 074 822	17 767	4 411 833 957	8325	2 629 807 572
<b>SPOLU EŠIF (s PRV)</b>	<b>16 777 614 337</b>	<b>45 321</b>	<b>33 474 801 122</b>	<b>26 331</b>	<b>25 032 083 419</b>
<b>z toho REACT-EU</b>	<b>722 252 577</b>	<b>2 476</b>	<b>1 084 285 298</b>	<b>1 688</b>	<b>868 927 179</b>

Zdroj údajov: ITMS 2014+, RO pre PRV, RO pre Interreg V-A SK-AT, fin. údaje v EUR

Pozn.: V rámci PRV je počet prijatých a schválených ŽoNFP údaj len za projektové opatrenia, suma NFP je vrátane sumy žiadosti o podporu neprojektových opatrení. K 31.12.2023 bolo v rámci neprojektových opatrení predložených 71 887 žiadostí a schválených 68 951 žiadostí. Prehľad neobsahuje údaje o ŽoNFP zo stiahnutých výziev, ktoré sa ďalej nevyhodnocujú.

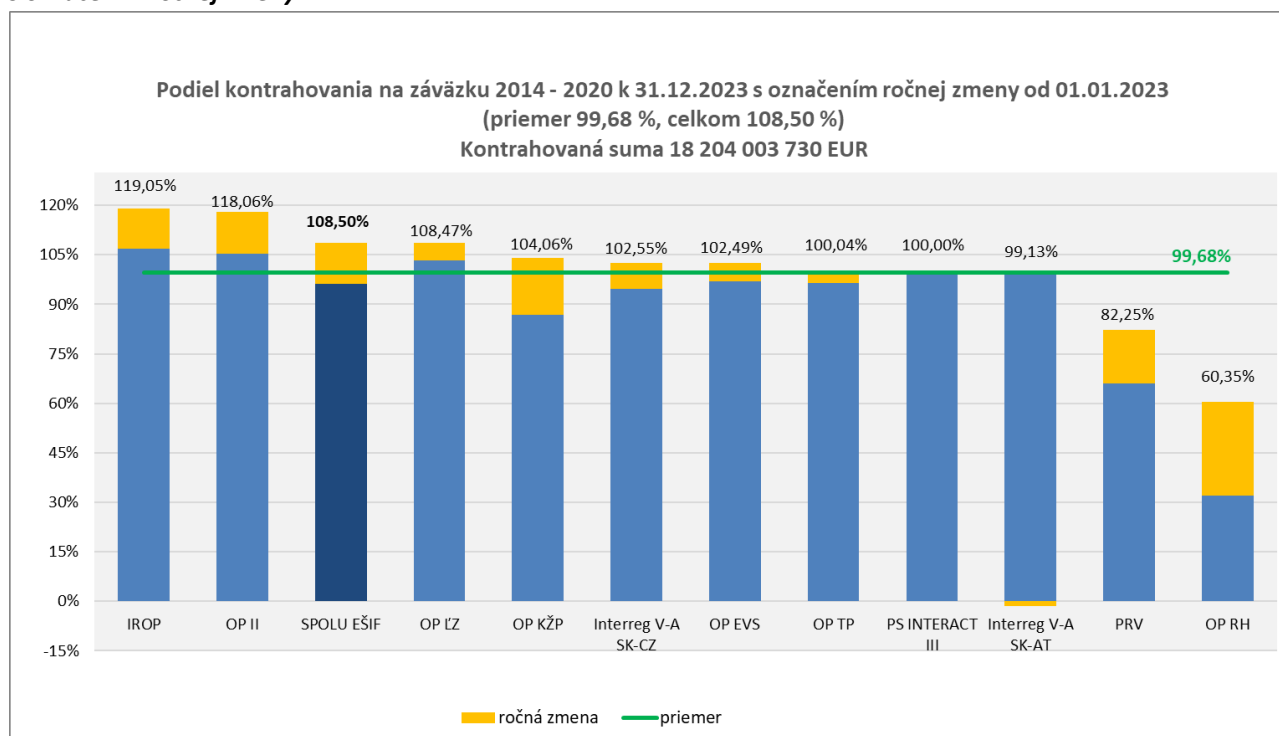
## 5. STAV KONTRAHOVANIA FINANČNÝCH PROSTRIEDKOV EŠIF

K 31.12.2023 bolo kontrahovanie<sup>1</sup> finančných prostriedkov EŠIF vo výške **18,20 mld. EUR**, čo predstavuje **108,50 %** z alokácie na programové obdobie 2014 – 2020 (EÚ zdroj).

Najvyššiu mieru kontrahovania vykazuje IROP, OP II a OP LZ.

V období od 01.01.2023 do 31.12.2023 predstavuje nárast kontrahovania **2,05 mld. EUR** (EÚ zdroj). Počet projektov sa zvýšil o **5099 projektov**.

**Graf č. 5: Podiel kontrahovania na celkovej alokácii jednotlivých programov EŠIF 2014 – 2020 (EÚ zdroj) k 31.12.2023 s označením ročnej zmeny**



Zdroj údajov: ITMS 2014+, RO pre PRV, RO pre INTERREG V-A SK-AT a RO pre PS INTERACT III; Pozn.: Nárast podielu kontrahovania na alokácii OP RH je spôsobený znížením alokácie OP RH o dekomitment vo výške 1 650 132 EUR.

<sup>1</sup> Kontrahovanie = suma príspevku zo zdrojov Európskej únie po odpočítaní zazmluvnených nečerpaných prostriedkov ukončených projektov, evidovaných v ITMS 2014+ a v IS PPA na základe: zmlúv o poskytnutí nenávratného finančného príspevku, podľa § 25 zákona, ktoré nadobudnú účinnosť v sledovanom období alebo, právoplatných rozhodnutí o schválení žiadosti o nenávratný finančný príspevok, ktoré nadobudnú právoplatnosť v sledovanom období podľa § 16 ods. 2 zákona, ak je poskytovateľom a prijímateľom tá istá osoba alebo, právoplatných rozhodnutí o schválení žiadosti o podporu, ktoré nadobudnú právoplatnosť v sledovanom období, to platí iba pre neprojektové opatrenia Programu rozvoja vidieka Slovenskej republiky 2014 – 2020.

**Tabuľka č. 6: Kontrahovanie finančných prostriedkov EŠIF k 31.12.2023**

Program	Alokácia 2014 – 2020		Kontrahovanie EŠIF	
	EÚ zdroj	Počet zazmluvnených projektov	EÚ zdroj	%
	A	B	C	D=C/A
OP LŽ	2 996 457 169	4223	3 250 346 323	108,47%
OP II	6 009 937 611	2894	7 095 416 095	118,06%
OP KŽP	2 832 531 290	3261	2 947 397 448	104,06%
IROP	1 935 724 762	4555	2 304 400 024	119,05%
OP EVS	354 655 437	177	363 479 580	102,49%
OP TP	159 071 912	286	159 136 718	100,04%
OP RH	7 736 596	43	4 668 869	60,35%
Interreg V-A SK-CZ	90 139 463	183	92 434 769	102,55%
Interreg V-A SK-AT	75 892 681	56	75 230 873	99,13%
PS INTERACT III	39 392 594		39 392 594	100,00%
<b>SPOLU EŠIF (bez PRV)</b>	<b>14 501 539 515</b>	<b>15 678</b>	<b>16 331 903 293</b>	<b>112,62%</b>
PRV	2 276 074 822	7655	1 872 100 438	82,25%
<b>SPOLU EŠIF (s PRV)</b>	<b>16 777 614 337</b>	<b>23 333</b>	<b>18 204 003 730</b>	<b>108,50%</b>
<b>z toho REACT-EU</b>	<b>722 252 577</b>	<b>1 570</b>	<b>786 840 668</b>	<b>108,94%</b>

Zdroj údajov: ITMS 2014+, RO pre PRV, RO pre Interreg V-A SK-AT, RO pre PS INTERACT III, fin. údaje v EUR

Pozn.: V rámci PRV je údaj o počte nkontrahovaných zmlúv len za projektové opatrenia, suma NFP je vrátane sumy schválených neprojektových opatrení. K 31.12.2023 bolo v rámci neprojektových opatrení schválených 68 951 žiadostí. Za OP II sa nevykazuje kontrahovanie za výzvu OPVal-VA/DP/2016/1.2.1-02 (PVVC).

Údaje o kontrahovaní za OP Val sú zahrnuté v OP II – EK schválila 11.12.2019 zlúčenie OP Val a OP II.

## 6. STAV ČERPANIA FINANČNÝCH PROSTRIEDKOV EŠIF

Čerpanie<sup>2</sup> finančných prostriedkov v rámci všetkých programov EŠIF bolo k 31.12.2023 vo výške **14,53 mld. EUR, čo predstavuje 86,62 %** z alokácie na programové obdobie 2014 – 2020 (zdroje EÚ).

Najvyššiu mieru čerpania vykazuje OP TP, PS INTERACT III a IROP.

**V období od 01.01.2023 do 31.12.2023** bolo vyčerpaných **3,66 mld. EUR** (EÚ zdroj).

Bez Programu rozvoja vidieka, ktorý je možné implementovať až do roku 2025, ostáva do konca programového obdobia vyčerpať 1,39 mld. EUR.<sup>3</sup>

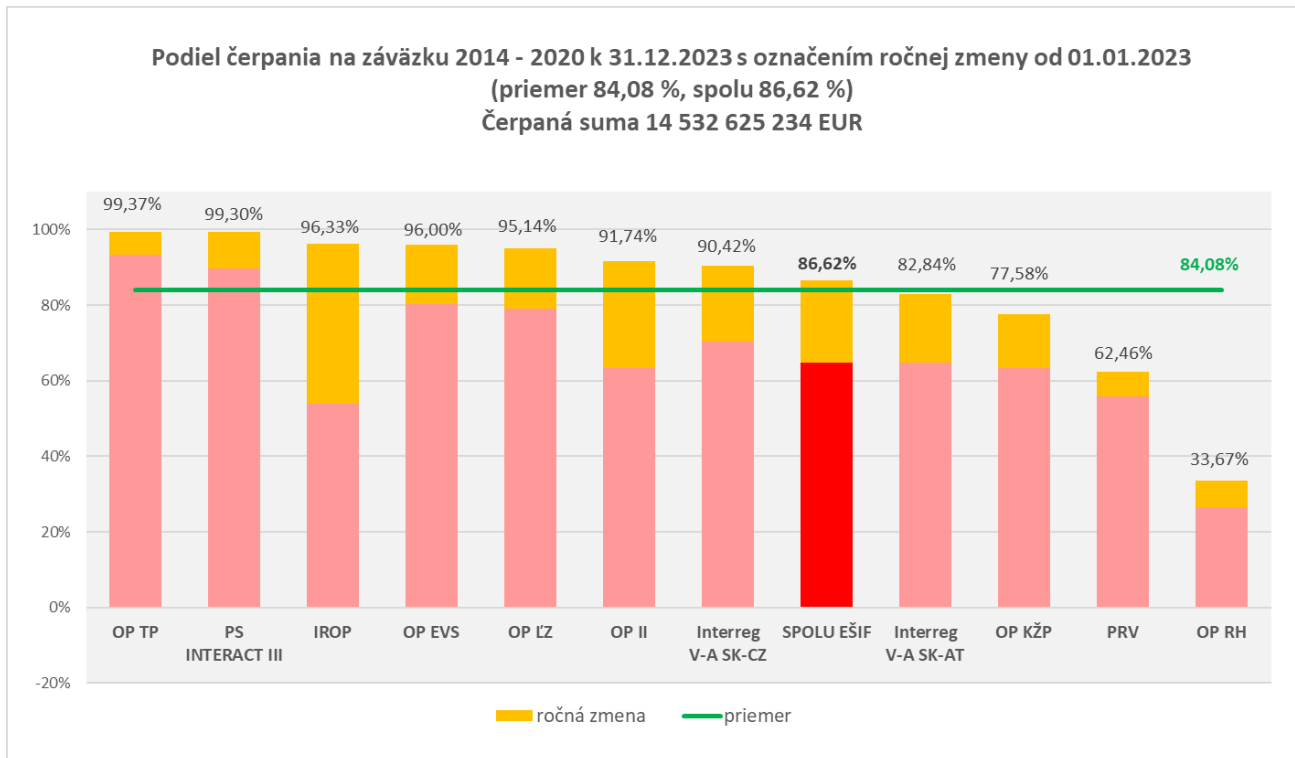
K 31.12.2023 skončilo oprávnené obdobie pre realizáciu výdavkov prijímateľov PO 2014 – 2020, t. j. zo strany prijímateľov bolo potrebné vykonať úhradu faktúr dodávateľom. Pokračuje spracovanie výdavkov na národnej úrovni a v zmysle platného Usmernenia k ukončeniu programov financovaných zo ŠF, KF a ENRF pre PO 2014 – 2020 je potrebné ich predloženie na MF SR najneskôr do konca marca 2024. Uvedený termín bude v prípade schválenia novej legislatívy STEP zo strany EK a po vzájomnej dohode zainteresovaných orgánov upravený.

---

<sup>2</sup> Čerpanie = suma oprávnených výdavkov zo zdrojov Európskej únie schválených certifikačným orgánom v súhrnných žiadostiach o platbu zníženú o sumu nezrovnalostí a vratiek zaznamenaných v účtovníctve certifikačného orgánu za časť vzťahujúcu sa k zdrojom Európskej únie (pre PRV ide o sumu vyplatených platieb prijímateľom z Európskeho poľnohospodárskeho fondu pre rozvoj vidieka). *Za 7. a 8. účtovný rok uplatnenie 100 % financovania výdavkov zo strany EK - t. j. preplatenie všetkých deklarovanych výdavkov z rozpočtu EÚ.*

<sup>3</sup> Čerpanie vo forme schvaľovania súhrnných žiadostí o platbu pokračuje aj v roku 2024. Riadiace orgány majú možnosť predkladať súhrnné žiadosti o platbu na MF SR do konca marca 2024. Prijímatelia však museli svoje projekty reálne dokončiť a zaplatiť posledné faktúry dodávateľom najneskôr do 31.12.2023.

**Graf č. 6: Podiel čerpania na celkovej alokácii jednotlivých programov EŠIF k 31.12.2023 s označením ročnej zmeny**



Zdroj údajov: Certifikačný orgán (MF SR), RO pre PRV; Pozn.: Nárast podielu čerpania na alokácii OP RH je spôsobený znížením alokácie OP RH o dekomitment vo výške 1 650 132 EUR.

**Tabuľka č. 7: Čerpanie finančných prostriedkov EŠIF k 31.12.2023**

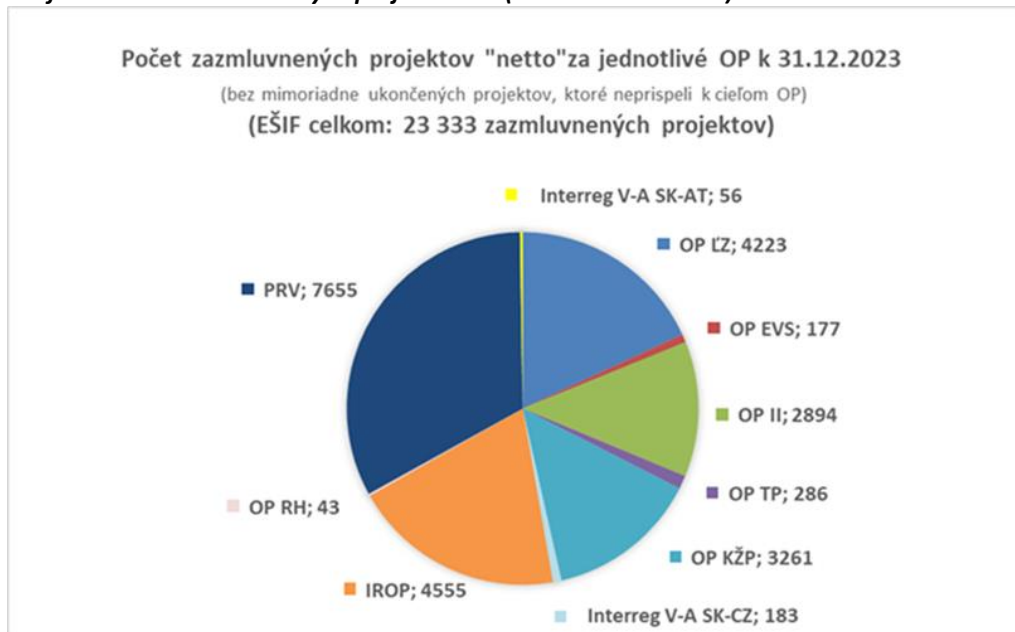
Program	Alokácia 2014 – 2020	Čerpanie EŠIF	
	EÚ zdroj	EÚ zdroj	%
	A	B	C=B/A
OP LZ	2 996 457 169	2 850 702 781	95,14%
OP II	6 009 937 611	5 513 629 393	91,74%
OP KŽP	2 832 531 290	2 197 367 316	77,58%
IROP	1 935 724 762	1 864 721 912	96,33%
OP EVS	354 655 437	340 477 114	96,00%
OP TP	159 071 912	158 064 571	99,37%
OP RH	7 736 596	2 604 595	33,67%
INTERREG V-A SK-CZ	90 139 463	81 508 057	90,42%
INTERREG V-A SK-AT	75 892 681	62 873 142	82,84%
PS INTERACT III	39 392 594	39 115 381	99,30%
<b>SPOLU EŠIF (bez PRV)</b>	<b>14 501 539 515</b>	<b>13 111 064 262</b>	<b>90,41%</b>
PRV	2 276 074 822	1 421 560 972	62,46%
<b>SPOLU EŠIF (s PRV)</b>	<b>16 777 614 337</b>	<b>14 532 625 234</b>	<b>86,62%</b>
<b>z toho REACT-EU</b>	<b>722 252 577</b>	<b>513 618 571</b>	<b>71,11%</b>

Zdroj údajov: Certifikačný orgán (MF SR), RO pre PRV, fin. údaje v EUR; Pozn.: Údaje o čerpaní za OP Val sú zahrnuté v OP II – EK schválila 11.12.2019 zlúčenie OP Val a OP II.

## 7. STAV UKONČOVANIA PROJEKTOV EŠIF

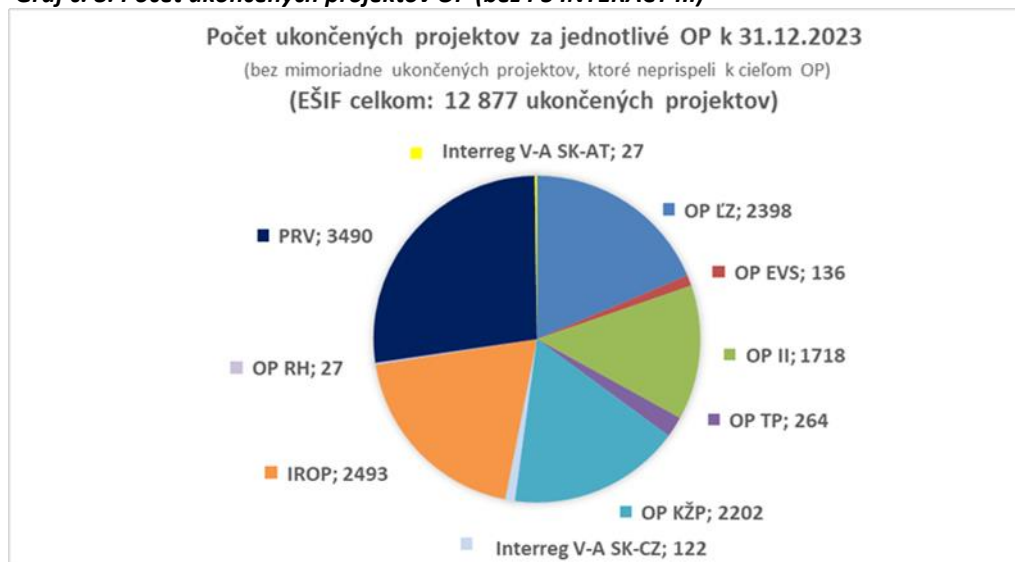
Z celkového počtu **23 333** zazmluvnených projektov EŠIF bolo k **31.12.2023** riadne ukončených<sup>4</sup> a mimoriadne ukončených projektov, ktoré prispeli k cieľom OP, celkom **12 877** projektov, čo predstavuje **55,19 %**. Najvyšší počet ukončených projektov vykazuje PRV, IROP a OP ĽZ.

**Graf č. 7: Počet zazmluvnených projektov OP (bez PS INTERACT III)**



Zdroj údajov: ITMS 2014+, RO pre PRV, RO pre INTERREG V-A SK-AT

**Graf č. 8: Počet ukončených projektov OP (bez PS INTERACT III)**

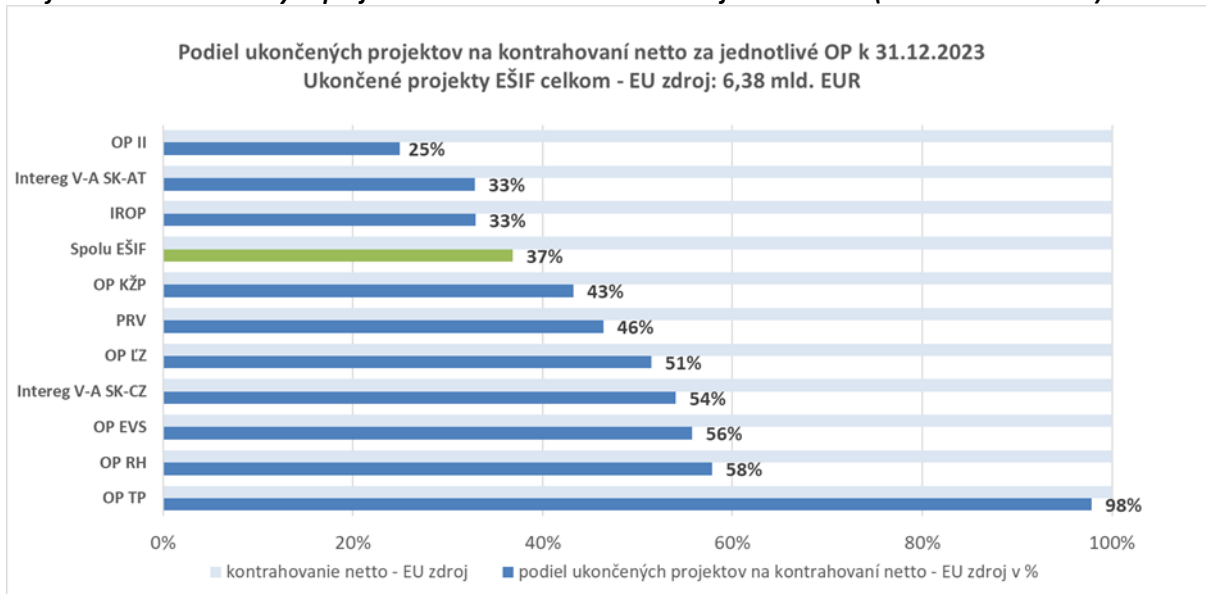


Zdroj údajov: ITMS 2014+, RO pre PRV, RO pre INTERREG V-A SK-AT

<sup>4</sup> Ide o fyzicky aj finančne ukončené projekty. Finančné ukončovanie projektov prebieha aj v roku 2024.



**Graf č. 9: Podiel ukončených projektov na kontrahovaní netto za jednotlivé OP (bez PS INTERACT III)**



Zdroj údajov: ITMS 2014+, RO pre PRV, RO pre INTERREG V-A SK-AT

K 31.12.2023 predstavuje **podiel čerpanej sumy za ukončené projekty EŠIF na celkovom kontrahovaní 36,88 %**, z celkovej alokácie EŠIF tento podiel predstavuje **38,03 %**. Percentuálne najvyšší objem čerpanej sumy za ukončené projekty zo zazmluvneného objemu predstavujú ukončené projekty OP TP, OP RH a OP EVS.

## 8. IMPLEMENTÁCIA EŠIF PODĽA KRAJOV

Čo sa týka implementácie EŠIF v jednotlivých krajoch (podľa miesta realizácie projektov), k 31.12.2023 evidujeme najvyšší objem zazmluvnených aj vyčerpaných finančných prostriedkov v Žilinskom, Prešovskom a Košickom samosprávnom kraji.

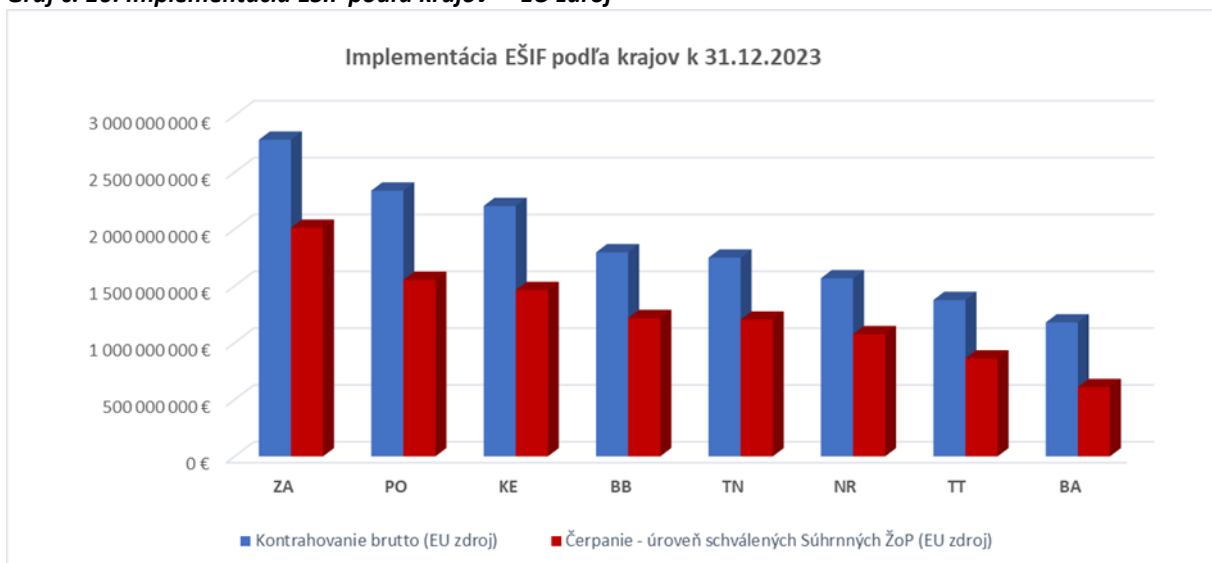
**Tabuľka č. 8: Implementácia EŠIF podľa jednotlivých krajov k 31.12.2023**

Samosprávny kraj	Kontrahovanie <sup>5</sup> EÚ zdroj	Čerpanie <sup>6</sup> EÚ zdroj
Žilinský	2 785 056 142	2 010 291 291
Prešovský	2 337 797 837	1 552 325 259
Košický	2 202 728 337	1 462 692 483
Trenčiansky	1 795 776 468	1 216 869 060
Banskobystrický	1 748 014 696	1 202 258 899
Nitriansky	1 566 670 808	1 074 146 430
Trnavský	1 375 109 753	861 465 323
Bratislavský	1 178 588 705	609 679 842

Zdroj: ITMS2014+, export dát 02.01.2024, fin. údaje v EUR

Pozn.: Suma za EÚ zdroj bola získaná prepočtom podľa miery spolufinancovania jednotlivých projektov z celkových oprávnených výdavkov

**Graf č. 10: Implementácia EŠIF podľa krajov – EÚ zdroj**



Zdroj ITMS 2014+, export dát 02.01.2024, fin. údaje v EUR

<sup>5</sup> Kontrahovanie – ide o zazmluvnenú sumu všetkých projektov, okrem projektov, ktoré boli mimoriadne ukončené a neprispeli k cieľom OP, projektov PRV, ktoré nie sú zaregistrované v IMTS 2014+, projektov TP, OP TP a FN.

<sup>6</sup> Čerpanie – ide o oprávnenú sumu na úrovni schválených Súhrnných ŽoP týchto projektov.

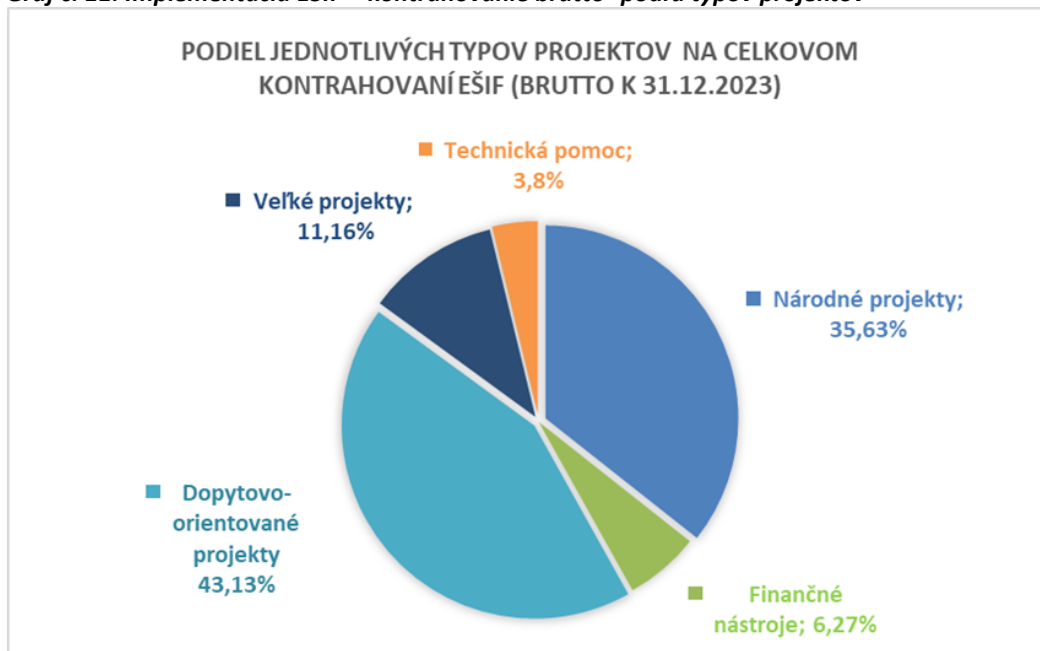
V prípade, že sa projekt realizuje vo viacerých krajoch, do prehľadov vstupujú sumy za takýto projekt len vtedy, ak RO rozdelil jeho zazmluvnenú sumu podľa miesta realizácie v ITMS2014+, v časti rozdelenie podľa jednotlivých kategórií intervencie.

## 9. IMPLEMENTÁCIA EŠIF PODĽA TYPOV PROJEKTOV

Z pohľadu implementácie EŠIF podľa jednotlivých typov projektov, najvyšší objem zazmluvnených finančných prostriedkov predstavujú **dopytovo-orientované projekty** (43,13 %), ktoré majú najvyššie zastúpenie v rámci PRV, v programoch cezhraničnej spolupráce, IROP a OP KŽP. **Národné projekty** majú 35,63 %-ný podiel na celkovom kontrahovaní EŠIF a prevládajú v rámci OP EVS a OP ĽZ, značne sú zastúpené aj v OP II, v malej miere sa implementujú v OP KŽP, OP RH a IROP. **Veľké projekty** tvoria 11,16 % kontrahovania a implementujú sa v rámci OP II, 1 veľký projekt sa implementuje aj v OP KŽP. **Finančné nástroje** tvoria 6,27 % z celkovej nakontrahovanej sumy, implementujú sa prostredníctvom IROP, OP II, OP KŽP a OP ĽZ.

Čo sa týka čerpania podľa jednotlivých typov projektov, najvyšší objem čerpaných finančných prostriedkov k **31.12.2023** evidujeme za dopytovo-orientované projekty (40,73 %), ďalej za národné projekty (33,58 %), veľké projekty (12,31 %), finančné nástroje (8,90 %) a projekty technickej pomoci (4,48 %).

Graf č. 11: Implementácia EŠIF – kontrahovanie brutto<sup>7</sup> podľa typov projektov



Zdroj: ITMS 2014+ a RO pre PRV

<sup>7</sup> kontrahovanie brutto – suma príspevku zo zdrojov Európskej únie, evidovaných v ITMS 2014+ a v IS PPA zo zmlúv o poskytnutí nenávratného finančného príspevku, podľa § 25 zákona, ktoré nadobudnú účinnosť v sledovanom období alebo, právoplatných rozhodnutí o schválení žiadosti o nenávratný finančný príspevok, ktoré nadobudnú právoplatnosť v sledovanom období podľa § 16 ods. 2 zákona, ak je poskytovateľom a prijímateľom tá istá osoba alebo, právoplatných rozhodnutí o schválení žiadosti o podporu, ktoré nadobudnú právoplatnosť v sledovanom období, to platí iba pre neprojektové opatrenia Programu rozvoja vidieka Slovenskej republiky 2014 – 2020.

**Graf č. 12: Implementácia EŠIF – schválené SŽoP podľa typov projektov**



Zdroj: ITMS 2014+ a RO pre PRV

## 10. OPATRENIA NA BOJ S PANDÉMIOU COVID-19 A ZMIERNENIE JEJ DÔSLEDKOV

### REALOKÁCIE FINANČNÝCH PROSTRIEDKOV EŠIF

MIRRI SR v spolupráci s MF SR na základe bilaterálnych rokovaní s jednotlivými rezortami v súvislosti so vzniknutou situáciou spôsobenou pandémiou koronavírusu COVID-19 vypracovalo **Návrh opatrení financovaných z operačných programov európskych štrukturálnych a investičných fondov na boj s pandémiou koronavírusu COVID-19 a odstraňovanie a zmiernenie jej dôsledkov**, ktorý bol schválený uznesením vlády SR č. 257/2020 zo dňa 28.04.2020. Na opatrenia, ktoré vo významnej miere prispievajú k eliminovaniu dopadov pandémie na ekonomiku SR a k jej opätovnému naštartovaniu bolo alokovaných **1,105 mld. EUR** z nezazmluvnených prostriedkov EŠIF.

**COVID opatrenia sú zamerané na:**

- podporu udržania zamestnanosti: **410,26 mil. EUR (OP IZ)**
- podporu zdravotníckeho systému: **204,30 mil. EUR (IROP, OP II)**
- podporu pre mikro, malé a stredné podniky: **330,20 mil. EUR (OP II)**
- podporu zložiek integrovaného záchranného systému: **51,00 mil. EUR (OP KŽP)**
- iné opatrenia na zmiernenie dopadov COVID-19: **109,30 mil. EUR (OP IZ)**

**K 31.12.2023 bolo z vyčlenenej alokácie 1,105 mld. EUR vo výzvach a vyzvaniach sprístupnených 1,37 mld. EUR (123,94 %), zazmluvnených 1,31 mld. EUR (118,38 %) a vyčerpaných 1,25 mld. EUR (113,51 %). V priebehu roka 2023 došlo k nárastu vo výzvach o 32,62 mil. EUR, v kontrahovaní o 28,67 mil. EUR a čerpaní o 264,55 mil. EUR.**

**Tabuľka č. 9: Prehľad implementácie opatrení na eliminovanie dopadov COVID-19 k 31.12.2023**

Zameranie COVID opatrení	Operačný program	Fond	Alokácia - v zmysle schválených realokácií OP na opatrenia COVID-19			Platné výzvy/vyzvania - alokácia				Kontrahované		Čerpané	
			EÚ zdroj	počet	EÚ zdroj	% z alokácie	počet	EÚ zdroj	% z alokácie	EÚ zdroj	% z alokácie		
Podpora udržania zamestnanosti	OP LZ	ESF	410 262 575	2	460 262 576	112,19%	2	405 690 549	98,89%	405 824 419	98,92%		
Podpora z zdravotníckeho systému	IROP	EFRR	117 300 000	6	131 866 238	112,42%	84	110 352 572	94,08%	79 131 791	67,46%		
	OPII	EFRR	87 000 000	3	106 940 000	122,92%	33	97 219 810	111,75%	77 492 832	89,07%		
	<b>Celkom:</b>	<b>EFRR</b>	<b>204 300 000</b>	<b>9</b>	<b>238 806 238</b>	<b>116,89%</b>	<b>117</b>	<b>207 572 382</b>	<b>101,60%</b>	<b>156 624 623</b>	<b>76,66%</b>		
Podpora pre mikro, malé a stredné podniky	OP II	EFRR	330 200 000	1	511 891 250	155,02%	4	511 891 250	155,02%	511 891 250	155,02%		
Podpora zložiek integrovaného záchranného systému	OP KŽP	EFRR	51 000 000	1	62 937 210	123,41%	4	55 037 884	107,92%	55 037 884	107,92%		
Iné opatrenia na zmiernenie dopadov COVID-19	OP LZ	ESF	109 300 000	5	95 772 496	87,62%	5	127 992 293	117,10%	125 019 950	114,38%		
<b>CELKOM (v zmysle schválených realokácií OP na opatrenia COVID-19)</b>			<b>1 105 062 575</b>	<b>18</b>	<b>1 369 669 770</b>	<b>123,94%</b>	<b>132</b>	<b>1 308 184 359</b>	<b>118,38%</b>	<b>1 254 398 126</b>	<b>113,51%</b>		
<b>z toho EFRR</b>			<b>585 500 000</b>	<b>11</b>	<b>813 634 698</b>	<b>138,96%</b>	<b>125</b>	<b>774 501 516</b>	<b>132,28%</b>	<b>723 553 757</b>	<b>123,58%</b>		
<b>z toho ESF</b>			<b>519 562 575</b>	<b>7</b>	<b>556 035 072</b>	<b>107,02%</b>	<b>7</b>	<b>533 682 843</b>	<b>102,72%</b>	<b>530 844 369</b>	<b>102,17%</b>		
Ostatné opatrenia	PRV	EPFRV		1	14 780 000		166	2 717 273		2 683 143			
	OP LZ	ESF		3	41 243 563		3	34 171 927		29 117 584			
	OP II	EFRR		4	113 656 699		4	77 154 709		33 787 024			
	IROP	EFRR		2	30 880 000		2	400 000		130 027			
	<b>Celkom:</b>			<b>10</b>	<b>200 560 262</b>		<b>175</b>	<b>114 443 909</b>		<b>65 717 778</b>			
<b>CELKOM (nad rozsah schválených realokácií OP na opatrenia COVID-19)</b>			<b>1 105 062 575</b>	<b>28</b>	<b>1 570 230 032</b>	<b>142,09%</b>	<b>307</b>	<b>1 422 628 268</b>	<b>128,74%</b>	<b>1 320 115 903</b>	<b>119,46%</b>		
<b>z toho EFRR</b>				<b>17</b>	<b>958 171 397</b>	<b>163,65%</b>	<b>131</b>	<b>852 056 225</b>	<b>145,53%</b>	<b>757 470 808</b>	<b>129,37%</b>		
<b>z toho ESF</b>				<b>10</b>	<b>597 278 635</b>	<b>114,96%</b>	<b>10</b>	<b>567 854 770</b>	<b>109,29%</b>	<b>559 961 953</b>	<b>107,78%</b>		
<b>z toho EPFRV</b>				<b>1</b>	<b>14 780 000</b>		<b>166</b>	<b>2 717 273</b>		<b>2 683 143</b>			

Zdroj: ITMS 2014+ a RO pre PRV

## 1. Podpora udržania zamestnanosti tzv. Kurzarbeit

### ➤ Implementované v rámci PO 3 OP Ľudské zdroje

- Schválená realokácia vo výške **410,26 mil. EUR**
- **2 národné projekty s alokáciou 460,26 mil. EUR:**
  1. **NP Prvá pomoc** (alokácia **390,26 mil. EUR**) – vyzvanie vyhlásené 21.07.2020, **zmluva** o poskytnutí NFP nadobudla **účinnosť 11.08.2020**, **vyčerpala** sa suma v objeme **385,88 mil. EUR (EÚ zdroj)**. Projekt bol riadne ukončený 30.03.2021
  2. **NP Podpora udržania zamestnanosti v materských školách** (alokácia 70 mil. EUR) - vyzvanie vyhlásené 16.07.2020, **zmluva** o poskytnutí NFP nadobudla **účinnosť 14.08.2020**, **vyčerpalo sa 19,95 mil. EUR (EÚ zdroj)**. Projekt bol riadne ukončený 19.05.2021.

## 2. Podpora zdravotníckeho systému

### ➤ Implementované v rámci PO 9 OP Integrovaná infraštruktúra (dlhodobý strategický výskum)

- Schválená podpora vo výške **7 mil. EUR**
- **1 už vyhlásená výzva** (OPVaI-VA/DP/2018/1.2.1-08) zameraná na **podporu dlhodobého strategického výskumu – Zdravie obyvateľstva a zdravotnícke technológie** – alokácia na výzvu navýšená o 6,94 mil. EUR, **1 zmluva** o poskytnutí NFP nadobudla **účinnosť 07.11.2020** vo výške **6,11 mil. EUR** za EÚ zdroj. **Zatiaľ sa vyčerpalo 3,30 mil. EUR.**

➤ Implementované v rámci **PO 9 OP Integrovaná infraštruktúra (výskumné inštitúcie)**

- Schválená podpora vo výške **80 mil. EUR**
- **2 dopytovo orientované výzvy:**
  1. **Výzva na podporu mobilizácie a využitia potenciálu výskumných inštitúcií** pri boji proti pandémie vyvolanej ochorením COVID-19 a znižovaní negatívnych následkov pandémie (alokácia po navýšení **80 mil. EUR**) – vyhlásená 05.08.2020, doručených 46 ŽoNFP v celkovej sume 137,93 mil. EUR NFP, z toho uzavretých **23 zmlúv o poskytnutí NFP** vo výške **76,31 mil. EUR za EÚ zdroj**. Z tejto sumy sa už vyčerpalo **62,18 mil. EUR**.
  2. **Výzva na podporu účasti slovenských výskumných inštitúcií v medzinárodných výskumných projektoch** zameraných na boj proti pandémie vyvolanej ochorením COVID-19 (alokácia **20 mil. EUR**) – vyhlásená 05.08.2020, doručených 11 ŽoNFP v celkovej sume 16,95 mil. EUR NFP, z toho evidujeme **9 zmlúv** o poskytnutí NFP vo výške **14,80 mil. EUR za EÚ zdroj**. Z tejto sumy sa vyčerpalo **12,02 mil. EUR**.

➤ Implementované v rámci **PO 2 Integrovaný regionálny OP**

- Schválená realokácia vo výške **117,30 mil. EUR**
- **4 dopytovo orientované výzvy a 2 vyzvania na NP:**
  1. **Výzva** – Zníženie dopadov pandémie COVID-19 a podpora opatrení na skrátenie času reakcie pri enormnom náraste ochorenia v zariadeniach ústavnej zdravotnej starostlivosti v postavení subjektov hospodárskej mobilizácie – **nemocnice** (alokácia **48 mil. EUR**) – vyhlásená 27.08.2020, doručených 50 ŽoNFP v sume 63,24 mil. EUR NFP, z toho evidujeme **49 zmlúv** o poskytnutí NFP vo výške **46,38 mil. EUR (EÚ zdroj)**. Z tejto sumy sa už vyčerpalo **34,54 mil. EUR**.
  2. **Výzva** na podporu prevencie COVID-19 pre oprávneného žiadateľa Hlavné mesto SR Bratislava a krajské mestá Košice, Nitra, Trnava, Trenčín, Žilina, Banská Bystrica, Prešov a VÚC (alokácia po navýšení **16 mil. EUR**) – vyhlásená 10.12.2020, prijatých **8 ŽoNFP vo výške 6,30 mil. EUR NFP**, z toho evidujeme **7 zmlúv** o poskytnutí NFP vo výške **1,76 mil. EUR (EÚ zdroj)**. Z tejto sumy sa už vyčerpalo **943 448 EUR**.
  3. **NP** Posilnenie kapacít zdravotníckeho systému v SR a ochrana verejného zdravia v súvislosti s pandemiou spôsobenou vírusom SARS-COV-2 a ochorením COVID-19 - I - prijímateľ MZ SR - **refundácia pľúcnych ventilátorov a úhrada výdavkov ÚVZ SR** (alokácia **12,59 mil. EUR**) – vyzvanie vyhlásené 26.10.2020, **zmluva** o poskytnutí NFP nadobudla **účinnosť 27.11.2020**, **vyčerpala sa** suma v objeme **8,60 mil. EUR** za EÚ zdroj. Projekt bol riadne ukončený 26.05.2023.
  4. **NP** Zvýšenie prevencie a preventívnych opatrení na ochranu zdravotníckych pracovníkov a obyvateľstva SR pred šírením koronavírusovej pandémie a ochorením – COVID-19 II“ - prijímateľ **MZ SR a partneri MO SR, ÚVN RK, ÚVZ SR - zameraný na zabezpečenie materiálo-technického a prístrojového vybavenia, refundáciu vakcín a mediálnu kampaň** – (alokácia po navýšení 27,28 mil. EUR za EÚ zdroj) - vyzvanie vyhlásené 19.08.2021, **zmluva** o poskytnutí NFP nadobudla **účinnosť 27.10.2021**. Po navýšení zazmluvnený EÚ zdroj predstavuje **24,96 mil. EUR**, z tejto sumy bolo už **vyčerpaných 23,19 mil. EUR**.
  5. **Výzva** na podporu prevencie, diagnostiky, liečby a doliečovania na úrovni ústavnej zdravotnej starostlivosti v boji proti COVID-19 (alokácia **5 mil. EUR**) – vyhlásená 14.06.2021, prijatých 18 ŽoNFP vo výške 5,85 mil. EUR NFP, z toho uzavretých **16 zmlúv** o poskytnutí NFP vo výške **3,90 mil. EUR (EÚ zdroj)**, z tejto sumy už bolo **vyčerpaných 3,31 mil. EUR**.

6. **Výzva** na podporu technického a materiálneho vybavenia pre organizácie zabezpečujúce záchrannú zdravotnú službu počas pandémie vyvolanej ochorením COVID-19 (alokácia **23 mil. EUR**) – vyhlásená 14.06.2021, prijatých 13 ŽoNFP vo výške 37,97 mil. EUR NFP, z toho uzavretých **10 zmlúv** o poskytnutí NFP vo výške **24,74 mil. EUR (EÚ zdroj)**, z tejto sumy bolo **vyčerpaných 8,55 mil. EUR**.

### **3. Podpora MSP - „SIH antikorona záruky 1 a 2“ a „SIH antikorona kapitál“**

#### ➤ **Implementované v rámci PO 11 a 12 OP Integrovaná infraštruktúra**

- Schválená pôvodná realokácia vo výške **330,20 mil. EUR**
- **Celkový príspevok na „COVID“ v rámci podpory MSP vo vyzvaniach je vyčíslený na 511,89 mil. EUR** (celková suma je vyššia ako bola stanovená v zmysle uznesenia),
- **„SIH antikrizová záruka“** – alokácia už existujúcich projektov na finančné nástroje navýšená na celkovú sumu **510,39 mil. EUR**, celá táto suma bola prevedená prostredníctvom tranží na SIH
- **„SIH antikorona kapitál“** – celkovo boli poskytnuté zdroje vo výške **1,5 mil. EUR** za EÚ zdroj (čerpanie)

### **4. Podpora zložiek integrovaného záchranného systému**

#### ➤ **Implementované v rámci PO 3 OP Kvalita životného prostredia**

- Schválená podpora vo výške **51 mil. EUR** (využitie zostatku vo výzve v sume 13 mil. EUR a navýšenie alokácie na výzvu o 38 mil. EUR), po ďalšom navýšení na **62,94 mil. EUR** je celková suma vyššia ako v zmysle uznesenia
- **1 už vyhlásená výzva** (OPKŽP-PO3-SC313-2017-31) zameraná na **optimalizáciu systémov, služieb a posilnenie intervenčných kapacít pre manažment mimoriadnych udalostí** na lokálnej a regionálnej úrovni - v rámci výzvy bolo na opatrenia COVID predložených 19 ŽoNFP v celkovej výške 142,41 mil. EUR NFP, účinné sú 4 **zmluvy** o poskytnutí NFP vo výške **55,04 mil. EUR** za EÚ zdroj. Táto suma bola už aj vyčerpaná a všetky 4 projekty sú riadne ukončené.

### **5. Iné opatrenia na zmiernenie dopadov COVID-19**

#### ➤ **Implementované v rámci PO 1 OP Ľudské zdroje**

- Schválená podpora vo výške **73,30 mil. EUR**
- **3 vyzvania na NP:**
  1. **NP stabilizácie a zabezpečenia kontinuity pedagogických zborov** v rámci PO1 (indikatívna alokácia 6 mil. EUR) – *úloha bola zrušená uznesením vlády č. 387/2021 z 30.06.2021*
  2. **NP Pomáhajúce profesie v edukácii detí a žiakov II.** (alokácia navýšená na **68,67 mil. EUR**) – vyzvanie vyhlásené 31.05.2020, **zmluva** o poskytnutí NFP nadobudla **účinnosť 28.10.2020** po navýšení kontrahovaná suma predstavuje **103,63 mil. EUR** EÚ zdroj. Z tejto sumy sa už vyčerpalo **102,53 mil. EUR**.
  3. **NP Aktualizácia systému usmerňovania a rozvoja ďalších zložiek v systéme poradenstva a prevencie** – Usmerňovať pre prax (alokácia **4,36 mil. EUR**) – vyzvanie vyhlásené 31.05.2020, **zmluva** o poskytnutí NFP nadobudla **účinnosť 24.09.2020** vo výške **4,31 mil. EUR** za EÚ zdroj. Z tejto sumy sa už vyčerpalo **3,59 mil. EUR**.

➤ Implementované v rámci **PO 5 OP Ľudské zdroje**

- Schválená podpora vo výške **28 mil. EUR**
- **3 vyzvania na NP:**
  1. **NP Korona te merel** - posilnenie činnosti zdravotných asistentov v teréne vrátane zabezpečenia vybavenia ľudí v teréne a marginalizovaných rómskych komunít - domácností (alokácia 1,20 mil. EUR) – vyzvanie vyhlásené 30.06.2020, **zmluva** o poskytnutí NFP nadobudla **účinnosť 31.10.2020** vo výške **503 998 EUR** za **EÚ zdroj**, z tejto sumy sa vyčerpalo **503 998 EUR**. Projekt bol riadne ukončený 03.11.2022.
  2. **NP Podpora činností zameraných na riešenie nepriaznivých situácií súvisiacich s ochorením COVID-19 v obciach s prítomnosťou MRK** (alokácia 5,50 mil. EUR) – vyzvanie vyhlásené 29.06.2020, **zmluva** o poskytnutí NFP nadobudla **účinnosť 23.09.2020** vo výške **4,84 mil. EUR** za EÚ zdroj. **Vyčerpalo sa 3,76 mil. EUR**. Projekt bol riadne ukončený 14.02.2023.
  3. **NP Podpora predprimárneho vzdelávania detí z marginalizovaných rómskych komunít II.** - Projekt Inklúzie v Materských školách (alokácia po navýšení **16,05 mil. EUR**) – vyzvanie vyhlásené 29.06.2020, **zmluva** o poskytnutí NFP nadobudla **účinnosť 23.09.2020**, zazmluvnená suma predstavuje **15,79 mil. EUR** za EÚ zdroj. Z tejto sumy sa už **vyčerpalo 14,64 mil. EUR**.

**Ostatné opatrenia nad rámec vyčlenenej alokácie**

➤ Implementované v rámci **PRV**

1. Výzva - **Výnimočná dočasná podpora pre poľnohospodárov a MSP**, ktorí sú obzvlášť zasiahnutí krízou v dôsledku ochorenia COVID-19 (alokácia **14,78 mil. EUR**) – vyhlásená 24.08.2020, prijatých 317 ŽoNFP v sume NFP 7 405 375,77 EUR, z toho bolo uzatvorených **166 zmlúv** o poskytnutí NFP **vo výške 2,72 mil. EUR** za **EÚ zdroj**, z tejto sumy sa už **vyčerpalo 2,68 mil. EUR** (**160 ukončených projektov**).

➤ Implementované v rámci **PO 1 OP Ľudské zdroje**

1. **NP Profesionálny rozvoj učiteľov (TEACHERS)** - (alokácia **5,08 mil. EUR**) – vyhlásené 03.09.2020 (do pôvodného vyzvania bol doplnený partner a COVID aktivity), **zmluva** o poskytnutí NFP nadobudla **účinnosť 28.10.2020**, **vyčerpaná suma predstavuje 4,26 mil. EUR**. Projekt bol riadne ukončený 21.11.2023.
2. **NP Zmiernenie dopadu pandémie ochorenia COVID-19 na vzdelávací proces na stredných školách vrátane zlepšenia dostupnosti vzdelávania** (alokácia 16,16 mil. EUR) – vyzvanie vyhlásené 16.07.2021, **zmluva** o poskytnutí NFP nadobudla účinnosť **18.02.2022**, **vyčerpaná suma predstavuje 11,11 mil. EUR**.

➤ Implementované v rámci **PO 3 OP Ľudské zdroje**

1. **NP Podpora udržania zamestnanosti v základných umeleckých školách** (alokácia 20 mil. EUR) – vyhlásené 13.04.2021, **zmluva** o poskytnutí NFP **nadobudla účinnosť 25.06.2021**, **vyčerpaná suma predstavuje 13,76 mil. EUR**. Projekt bol riadne ukončený 03.03.2022.

➤ Implementované v rámci **PO 10 OP Integrovaná infraštruktúra**

1. **Výzva zameraná na podporu výskumných kapacít a kompetencií vo výskume a vývoji v rámci Univerzitných vedeckých parkov a výskumných centier v Bratislavskom kraji** (alokácia **5,7 mil. EUR**) – vyhlásená 22.11.2021. Na COVID aktivity boli prijaté 2 ŽoNFP v sume NFP



2,85 mil. EUR, uzavretá bola **1 zmluva** o poskytnutí NFP vo výške **745 388 EUR za EÚ zdroj**, z tejto sumy sa **vyčerpalo 531 348 EUR**.

➤ Implementované v rámci PO 11 OP Integrovaná infraštruktúra

1. **Výzva zameraná na podporu nepodnikateľských a podnikateľských výskumno-vývojových kapacít v doménach inteligentnej špecializácie RIS3 SK (alokácia 25 mil. EUR)** – vyhlásená 17.12.2021. Na COVID aktivity boli prijaté 3 ŽoNFP v sume NFP 2,36 mil. EUR, uzavretá bola **1 zmluva** o poskytnutí NFP vo výške **1,05 mil. EUR za EÚ zdroj**, z tejto sumy sa **vyčerpalo 350 617 EUR**.

➤ Implementované v rámci PO 7 OP Integrovaná infraštruktúra

1. **NP – EDUNET\_SK** - poskytnutie telekomunikačných a dátových služieb, služieb centrálného manažmentu virtuálnej privátnej siete so zadefinovanou úrovňou servisných služieb a zadefinovanými bezpečnostnými štandardami pripojenia pre školy (alokácia **33,05 mil. EUR**) – vyzvanie vyhlásené 10.10.2022, zmluva o poskytnutí NFP nadobudla účinnosť 03.12.2022 vo výške **32,68 mil. EUR za EÚ zdroj**, z tejto sumy sa **vyčerpalo 23,11 mil. EUR**.
2. **NP – Digitálny príspevok pre žiakov SR (ZŠ a 1. ročník SŠ)** formou poukážok, ktoré budú poskytované priamo zákonným zástupcom žiakov (alokácia **49,91 mil. EUR**) – vyzvanie vyhlásené 30.11.2022, zmluva o poskytnutí NFP nadobudla účinnosť 17.12.2022 vo výške **42,68 mil. EUR za EÚ zdroj**, z tejto sumy sa **vyčerpalo 9,79 mil. EUR**.

➤ Implementované v rámci PO 2 Integrovaného regionálneho OP

1. **Výzva zameraná na zníženie dopadov pandémie ochorenia COVID-19 v nemocniciach na území Bratislavského kraja (alokácia 3 mil. EUR)** – vyhlásená 20.05.2022, prijaté 2 ŽoNFP za 1 mil. EUR NFP, uzavreté boli 2 zmluvy o poskytnutí NFP vo výške **400 tis. EUR (EÚ zdroj)**, z tejto sumy sa **vyčerpalo 103 027 EUR**.

## REACT-EU

Ďalším opatrením na eliminovanie dopadov pandémie je **3. balíček podpory EK – REACT-EU v celkovej hodnote 745,18 mil. EUR**, o ktorú sa navýšila finančná obálka programového obdobia 2014 – 2020 (odhadovaná suma v júli 2020 bola vyššia - cca 780 mil. EUR). Zdroje sa členskými krajinami prideliť v dvoch fázach. V prvej fáze v roku 2021 bola SR **v zmysle Vykonávacieho rozhodnutia EK z 12.02.2021 pridelená suma 616 mil. EUR**. V druhej fáze bola SR **v zmysle Vykonávacieho rozhodnutia EK z 23.11.2021 pridelená suma 129 mil. EUR** (oproti pôvodne odhadovaným 164 mil. EUR).

V zmysle materiálu č. UV-20294/2020, ktorý vláda SR vzala na vedomie na zasadnutí dňa 23.09.2020, ako aj na základe následných negociácií s Európskou komisiou a riadiacimi orgánmi, je podpora z REACT-EU zameraná najmä na:

- podporu aktivít na udržanie a vytváranie pracovných miest, pokračovanie poskytovania sociálnych služieb občanom vrátane terénnej práce a komunitnej starostlivosti. Financuje sa aj zvyšovanie odolnosti zdravotníckeho systému. Pomoc je poskytovaná aj regiónom vo forme financovania zelených aktivít (cyklotrasy, zelená infraštruktúra) a podpora smeruje aj na zateplovanie bytových domov, zvýšenie kapacít základných škôl a zvýšenie kvality odborného vzdelávania. V rámci boja s pandemiou boli finančne podporení zamestnanci v prvej línii ako sú zdravotníci alebo policajti

a hasiči. Keďže súčasná kríza má za následok aj zvyšovanie počtu najodkázanejších osôb, pomoc z REACT-EU smeruje aj na pokračovanie distribúcie potravinových balíčkov pre tieto osoby.

- **Tieto aktivity sa realizujú navýšením alokácie v štyroch OP: OP ĽZ, IROP, OP EVS a OP FEAD.**  
Celková alokácia REACT-EU vo výške **745,18 mil. EUR** je rozdelená medzi 4 OP nasledovne:

Operačný program	Prvá fáza pridelovania zdrojov – na rok 2021	Druhá fáza pridelovania zdrojov – na rok 2022	Spolu
OP ĽZ	316 832 573	66 458 080	383 290 653
IROP	194 900 994	40 881 990	235 782 984
OP EVS	85 288 928	17 890 012	103 178 940
<b>SPOLU EŠIF</b>	<b>597 022 495</b>	<b>125 230 082</b>	<b>722 252 577</b>
OP FEAD	18 953 095	3 975 558	22 928 653
<b>Spolu REACT-EU</b>	<b>615 975 590</b>	<b>129 205 640</b>	<b>745 181 230</b>

Prvé kolo revízií OP (1. tranža REACT-EU)

- ✓ **OP ĽZ** – revízia schválená EK 28.05.2021
- ✓ **IROP** – revízia schválená EK 14.06.2021
- ✓ **OP EVS** – revízia schválená EK 08.06.2021
- ✓ **OP FEAD** – revízia schválená EK 16.06.2021

Druhé kolo revízií OP (2. tranža REACT-EU)

- ✓ **OP ĽZ** – revízia schválená EK 24.06.2022
- ✓ **OP FEAD** – revízia schválená EK 27.06.2022
- ✓ **IROP** – revízia schválená EK 04.07.2022
- ✓ **OP EVS** – revízia schválená EK 16.08.2022

Európska komisia schválila 20.09.2023 revíziu IROP, verzia 14.1, v rámci ktorej sa **presunula časť alokácie 76,37 mil. EUR z prioritnej osi 7 REACT-EU do novovytvorenej prioritnej osi 10 SAFE. V revízii 16.0, ktorú EK schválila 11.12.2023, sa suma znížila na 10 mil. EUR.**

**K 31.12.2023 bolo z dostupnej alokácie 722,25 mil. EUR vo výzvach a vyzvaniach REACT-EU sprístupnených 879,89 mil. EUR (121,83 %), zazmluvnených 786,84 mil. EUR (108,94 %) a vyčerpaných 512,09 mil. EUR (70,90 %). V priebehu roka došlo k nárastu vo výzvach o 107,74 mil. EUR, v kontrahovaní o 134,03 mil. EUR a čerpanie sa zvýšilo o 231,66 mil. EUR.**

Tabuľka č. 10: Prehľad implementácie REACT-EU k 31.12.2023

Operačný program	Rezort	Fond	Alokácia REACT-EU (navýšenie k 08.07.2022)			Platné výzvy/vyzvania - alokácia			Kontrahovanie			Čerpanie	
			EÚ zdroj	počet	EÚ zdroj	% z alokácie	počet	EÚ zdroj	% z alokácie	EÚ zdroj	% z alokácie		
Operačný program ľudské zdroje	bez TP	MŠVVŠ SR	26 266 591	2	26 269 197	100,01%	2	26 266 591	100,00%	9 464 503	36,03%		
		MPSVR SR	326 081 537	15	415 028 708	127,28%	832	361 786 104	110,95%	223 856 085	68,65%		
		UV SR	19 100 000	2	25 192 000	131,90%	215	17 287 000	90,51%	17 254 923	90,34%		
		<b>OP LZ bez TP:</b>	<b>371 448 128</b>	<b>19</b>	<b>466 489 905</b>	<b>125,59%</b>	<b>1 049</b>	<b>405 339 695</b>	<b>109,12%</b>	<b>250 575 511</b>	<b>67,46%</b>		
	TP	MPSVR SR	11 046 495	1	11 046 495	100,00%	1	11 045 951	100,00%	10 710 238	96,96%		
		MV SR	796 030	1	796 030	100,00%	1	795 678	99,96%	698 565	87,76%		
		<b>TP OP LZ</b>	<b>11 842 525</b>	<b>2</b>	<b>11 842 525</b>	<b>100,00%</b>	<b>2</b>	<b>11 841 629</b>	<b>99,99%</b>	<b>11 408 804</b>	<b>96,34%</b>		
	Celkom	MŠVVŠ SR	26 266 591	2	26 269 197	100,01%	2	26 266 591	100,00%	9 464 503	36,03%		
		MPSVR SR	337 128 032	16	426 075 203	126,38%	833	372 832 055	110,59%	234 566 323	69,58%		
		UV SR	19 896 030	3	25 988 030	130,62%	216	18 082 678	90,89%	17 953 488	90,24%		
<b>Spolu</b>		<b>383 290 653</b>	<b>21</b>	<b>478 332 430</b>	<b>124,80%</b>	<b>1 051</b>	<b>417 181 323</b>	<b>108,84%</b>	<b>261 984 314</b>	<b>68,35%</b>			
Integrovaný regionálny operačný program	bez TP	MIRRI SR	203 632 384	12	256 151 406	125,79%	288	220 899 903	108,48%	136 230 904	66,90%		
		MIRRI SR - presun na SAFE	10 000 000	1	11 500 000	115,00%	1	11 499 983	115,00%				
		MK SR	14 850 600	1	21 842 816	147,08%	185	26 792 918	180,42%	6 756 197	45,49%		
	TP	<b>IRROP bez TP:</b>	<b>228 482 984</b>	<b>14</b>	<b>289 494 222</b>	<b>126,70%</b>	<b>474</b>	<b>259 192 804</b>	<b>113,44%</b>	<b>142 987 101</b>	<b>62,58%</b>		
		MIRRI SR	7 300 000	6	7 523 702	103,06%	43	7 292 170	99,89%	3 939 635	53,97%		
	Celkom	MIRRI SR	220 932 384	18	263 675 108	119,35%	332	239 692 057	108,49%	140 170 539	63,44%		
		MK SR	14 850 600	1	21 842 816	147,08%	179	26 044 385	175,38%	6 756 197	45,49%		
		<b>Spolu</b>	<b>235 782 984</b>	<b>20</b>	<b>297 017 924</b>	<b>125,97%</b>	<b>517</b>	<b>266 484 975</b>	<b>113,02%</b>	<b>146 926 736</b>	<b>62,31%</b>		
	Operačný program Efektívna verejná správa	MV SR	ESF	103 178 940	2	104 541 649	101,32%	2	103 174 370	100,00%	103 174 370	100,00%	
	<b>REACT-EU celkom bez TP</b>			<b>703 110 052</b>	<b>35</b>	<b>860 525 776</b>	<b>122,39%</b>	<b>1 525</b>	<b>767 706 869</b>	<b>109,19%</b>	<b>496 736 981</b>	<b>70,65%</b>	
TP REACT-EU:			19 142 525	8	19 366 227	101,17%	45	19 133 799	99,95%	15 348 439	80,18%		
<b>REACT-EU celkom:</b>			<b>722 252 577</b>	<b>43</b>	<b>879 892 003</b>	<b>121,83%</b>	<b>1 570</b>	<b>786 840 668</b>	<b>108,94%</b>	<b>512 085 420</b>	<b>70,90%</b>		
z toho EFRR - REACT-EU			235 782 984	20	297 017 924	125,97%	517	266 484 975	113,02%	146 926 736	62,31%		
z toho ESF - REACT-EU			486 469 593	23	582 874 079	119,82%	1 053	520 355 693	106,97%	365 158 684	75,06%		

Zdroj: ITMS 2014+, MF SR

**K 31.12.2023** bolo celkovo vyhlásených **43 výziev a vyzvaní**.

V rámci **OP LZ** bolo vyhlásených 21 výziev/vyzvaní zameraných na oblasti:

- zabezpečenie dostupnosti domácej opatrovateľskej služby (60,55 mil. EUR)
- poskytovanie bezplatného dlhového poradenstva (13,48 mil. EUR)
- zvýšenie dostupnosti dištančného vzdelávania (20 mil. EUR)
- zvýšenie kvality odborného vzdelávania v Banskobystrickom kraji (6,27 mil. EUR)
- pokračovanie projektu miestnych občianskych poriadkových služieb (24,19 mil. EUR)
- poskytovanie individualizovaného poradenstva pre znevýhodnených uchádzačov o zamestnanie (3,98 mil. EUR)
- poskytnutie mimoriadnej finančnej podpory pre zamestnancov poskytovateľov sociálnych služieb (31,55 mil. EUR)
- rodinné poradne - poradensko-psychologické služby (3,22 mil. EUR)
- overenie modelu centier práce s mládežou v BBSK (3,5 mil. EUR)
- technická pomoc REACT-EU (11,04 mil. EUR)
- zvýšenie zamestnanosti a zníženie nezamestnanosti znevýhodnených uchádzačov o zamestnanie (52 mil. EUR)
- zefektívnenie súčasných a zavedenie nových nástrojov za účelom zvýšenia aktivity ľudí ohrozených chudobou a sociálnym vylúčením 2 (5 mil. EUR)
- podpora implementácie OPLZ -TA projekt MV SR (0,8 mil. EUR)
- projekt Prvá pomoc II. (63,22 mil. EUR)
- priblížiť neaktívne osoby k trhu práce posilnením individualizovaného odborného poradenstva v teréne (25 mil. EUR)
- odborná prax pre študentov sociálnej práce a psychológie (2,05 mil. EUR)
- Agentúra integrovanej starostlivosti (1,17 mil. EUR)

- pokračovanie projektu miestnych občianskych poriadkových služieb (1 mil. EUR)
- posilnenie dlhodobej zdravotnej starostlivosti (40,3 mil. EUR)
- rozvoj zručností na trhu práce (60 mil. EUR)
- projekt Prvá pomoc III. (50 mil. EUR)

V rámci **IROP** bolo vyhlásených 20 výziev zameraných na oblasti:

- zvýšenie kapacít základných škôl Bratislavského kraja (62,57 mil. EUR)
- podporu udržateľnosti a odolnosti kultúrnych inštitúcií (21,84 mil. EUR)
- zvyšovanie atraktivity a prepravnej kapacity nemotorovej dopravy, predovšetkým cyklistickej dopravy (46,19 mil. EUR)
- zvýšenie atraktivity a konkurencieschopnosti verejnej osobnej dopravy (10,42 mil. EUR)
- príprava projektov iniciatívy Catching-up Regions (6 mil. EUR)
- zlepšenie infraštruktúry cyklist. dopravy v rámci Iniciatívy Catching-up Regions PSK (10 mil. EUR)
- podpora vytvorenia siete regionálnych centier MIRRI SR (3,9 mil. EUR)
- poskytovanie úverov (ŠFRB) na zlepšenie energetickej efektívnosti existujúcich bytových domov (47,8 mil. EUR)
- podpora existujúcich SO pre IROP pri implementácii REACT-EU (0,95 mil. EUR)
- podpora zelenej infraštruktúry a regenerácia vnútroblokov sídlisk (24,11 mil. EUR)
- zvýšenie počtu žiakov stredných odborných škôl na praktickom vyučovaní v rámci Iniciatívy Catching-up Regions v BBSK (23,5 mil. EUR)
- podpora administratívnych kapacít pre UMR (0,47 mil. EUR)
- podpora vytvorenia technických sekretariátov (0,85 mil. EUR)
- príprava regionálnych projektov (8 mil. EUR)
- príprava projektov infraštruktúry národných parkov (7 mil. EUR)
- príprava projektu výskumnej nemocnice (8,61 mil. EUR)
- podpora efektívnej implementácie IROP - REACT-EU (1,3 mil. EUR)
- podpora efektívnej implementácie IROP - REACT-EU (46,6 tis. EUR)
- zlepšenie infraštruktúry cyklist. dopravy v rámci Iniciatívy Catching-up Regions PSK (2 mil. EUR)
- podpora zraniteľných domácností prostredníctvom kompenzácie ich nákladov na energie – SAFE (11,5 mil. EUR)

V rámci **OP EVS** boli vyhlásené 2 výzvy so zameraním na:

- podporu inštitucionálnych kapacít verejnej správy ako nástroj na elimináciu pandémie ochorenia Covid-19 (85,28 mil. EUR).
- podporu manažmentu krízových situácií a zabezpečenia poskytovania neodkladnej zdravotnej starostlivosti počas pandémie ochorenia Covid-19 (19,25 mil. EUR)

V rámci **OP FEAD** sa realizovala distribúcia potravinových balíčkov prostredníctvom partnerských organizácií počas celého roka 2023 s nákladmi:

- 1.distribúcia 2023 = 5 097 719,48 EUR
- 2.distribúcia 2023 = 7 949 450,66 EUR
- 3.distribúcia 2023 = 7 620 699,36 EUR
- 4.distribúcia 2023 = 2 347 426,84 EUR

## 11. FAST-CARE – OPATRENIA NA RIEŠENIE NÁSLEDKOV VOJNOVÉHO KONFLIKTU NA UKRAJINE

Na riešenie problematiky migračnej krízy súvisiacej s konfliktom na Ukrajine promptne reagovala Európska komisia a prijala iniciatívy CARE (nariadenie EK z 06.04.2022) a FAST-CARE (nariadenie EK z 19.10.2022). Schválením príslušných nariadení sa v rámci kohéznej legislatívy zaviedli viaceré nové flexibility, ktoré umožňujú využitie disponibilných zdrojov EŠIF na riešenie dopadov krízy v súvislosti s vojnou na Ukrajine.

SR využíva disponibilné zdroje EŠIF v objeme **339,56 mil. EUR** v rámci **3 operačných programov**:

### Integrovaný regionálny operačný program (alokácia 244,01 mil. EUR)

- ✓ financovanie výdavkov miest a obcí v súvislosti s prvotným prijatím utečencov
- ✓ refundácia/financovanie výdavkov štátneho sektora v súvislosti s poskytovaním pomoci utečencom
- ✓ **revízia IROP bola 12.05.2023 schválená Európskou komisiou**

### OP Ľudské zdroje (alokácia 66,55 mil. EUR)<sup>8</sup>

- ✓ podpora aktivít zameraných na integráciu utečencov, ich začlenenie na trh práce a poskytovanie sociálnych služieb
- ✓ **revízia OP ĽZ bola 19.12.2022 schválená Európskou komisiou**

### OP Integrovaná infraštruktúra (alokácia 30 mil. EUR)

- ✓ podpora zamestnancov MV SR nasadených v prvej línii pri pomoci pri zmierňovaní dopadov migračnej krízy
- ✓ poskytovanie digitálneho príspevku pre ukrajinských žiakov vo forme poukážok pre žiakov na nákup IT techniky
- ✓ **revízia OP II bola 04.04.2023 schválená Európskou komisiou**

**Z dostupnej alokácie 339,56 mil. EUR bolo k 31.12.2023 vo výzvach a vyzvaniach FAST-CARE sprístupnených 353,72 mil. EUR (104,17 %), zazmluvnených 352,56 mil. EUR (103,83 %) a vyplatených 277,25 mil. EUR (81,65 %). V priebehu roka 2023 sa zvýšilo kontrahovanie o 338,38 mil. EUR a čerpanie o 277,25 mil. EUR.**

#### ➤ Implementované v rámci **OP Ľudské zdroje**

1. **NP „Poradenstvo v oblasti sociálnej pomoci a podpory utečencom“ (ÚPSVR)** s alokáciou **3,44 mil. EUR** – vyzvanie bolo **vyhlásené 02.02.2023**, zmluva o poskytnutí NFP nadobudla

<sup>8</sup> Alokácia bola k 30.09.2023 navýšená v rámci verzie 13.0 OP ĽZ o 24,30 mil. EUR z pôvodných 41,25 mil. EUR.

**účinnosť 18.04.2023.** Zazmluvnená suma predstavuje **3,44 mil. EUR za EÚ zdroj.** Z tejto sumy bolo už **vyplatených 2,06 mil. EUR.**

2. **NP „Pomáhame odídencom – poradenstvo“ (ÚPSVR)** zameraný na začlenenie a integráciu na trh práce prostredníctvom poskytovania poradenských služieb s **alokáciou 5,67 mil. EUR** – vyzvanie bolo **vyhlásené 02.02.2023.** Zmluva o poskytnutí NFP nadobudla **účinnosť 15.04.2023,** zazmluvnená suma predstavuje **6,87 mil. EUR za EÚ zdroj.** Z tejto sumy bolo už **vyplatených 5,38 mil. EUR.**
3. **NP „Predchádzanie vzniku krízových situácií počas mimoriadnej situácie v dôsledku vojnových udalostí na Ukrajine“ (MPSVR SR)** zameraný na aktívne začlenenie odídencom z Ukrajiny do slovenskej spoločnosti s cieľom podporovať rovnaké príležitosti a aktívnu účasť a zlepšenie ich zamestnateľnosti s **alokáciou 849 mil. EUR** – vyzvanie bolo **vyhlásené 08.02.2023.** Zmluva o poskytnutí NFP nadobudla **účinnosť 13.06.2023,** zazmluvnená suma predstavuje **769 927 EUR za EÚ zdroj.**
4. **NP „Pomáhame odídencom“ (ÚPSVR)** zameraný na poskytovanie finančných príspevkov na vzdelávanie, podporu mobility, dobrovoľníckej činnosti a zapracovanie odídencom z Ukrajiny s **alokáciou po navýšení 8,28 mil. EUR** – vyzvanie bolo **vyhlásené 08.02.2023.** Zmluva o poskytnutí NFP nadobudla **účinnosť 15.04.2023,** zazmluvnená suma predstavuje **8,28 mil. EUR za EÚ zdroj.** Z tejto sumy bolo už **vyplatených 4,57 mil. EUR.**
5. **NP „Pomoc osobám z Ukrajiny pri ich vstupe a integrácii na území SR – MNO“ (Nadácia otvorenej spoločnosti Bratislava)** zameraný na poradenstvo zo strany mimovládnych organizácií, týkajúce sa zamestnávania, vzdelávania, zdravotnej starostlivosti, bývania, sociálneho zabezpečenia, či uplatňovania právnych nárokov vo všeobecnosti a zabezpečovanie rôznych aktivít a programov – vyzvanie bolo **vyhlásené 27.03.2023,** **alokácia po navýšení predstavuje 16,9 mil. EUR.** Zmluva o poskytnutí NFP nadobudla **účinnosť 06.06.2023.** Zazmluvnená suma predstavuje **21,71 mil. EUR za EÚ zdroj.** Z tejto sumy už bolo **vyplatených 160 566 EUR.**
6. **NP „Pomoc osobám z Ukrajiny pri ich vstupe a integrácii na území SR – samospráva“ (MPSVR SR)** - zameraný na poskytovanie finančných prostriedkov pre samosprávy na zrealizované humanitárne a integračné aktivity v prospech odídencom z Ukrajiny s **alokáciou 12,99 mil. EUR** – vyzvanie bolo **vyhlásené 27.03.2023.** Zmluva o poskytnutí NFP nadobudla **účinnosť 15.06.2023,** zazmluvnená suma predstavuje **12,69 mil. EUR za EÚ zdroj.** Z tejto sumy už bolo **vyplatených 916 299 EUR.**
7. **NP „Podpora výkonu opatrení sociálnoprávnej ochrany detí a sociálnej kurately pre maloletých bez sprievodu a deti z Ukrajiny a ich rodičov a iné osoby zodpovedné za starostlivosť o dieťa“** – s **alokáciou 3,11 mil. EUR** – vyzvanie bolo **vyhlásené 28.07.2023.** Zmluva o poskytnutí NFP nadobudla **účinnosť 27.09.2023,** zazmluvnená suma predstavuje **1,56 mil. EUR za EÚ zdroj.** Z tejto sumy bolo **vyplatených 891 779 EUR.**
8. **NP „Podpora pri riešení potrieb osôb so závažným zdravotným postihnutím v súvislosti s ozbrojeným konfliktom na Ukrajine“** s **alokáciou 10,12 mil. EUR** – vyzvanie bolo **vyhlásené 09.08.2023,** Zmluva o poskytnutí NFP nadobudla **účinnosť 30.09.2023,** zazmluvnená suma predstavuje **5,06 mil. EUR za EÚ zdroj.**
9. **NP „ Podpora začlenenia detí a žiakov v súvislosti s vojnovým konfliktom na Ukrajine“** s **alokáciou 18,72 mil. EUR** – vyzvanie bolo **vyhlásené 11.10.2023,** Zmluva o poskytnutí NFP nadobudla **účinnosť 22.12.2023,** zazmluvnená suma predstavuje **18,72 mil. EUR za EÚ zdroj.**

➤ Implementované v rámci **Integrovaného regionálneho OP**

1. **Výzva „Podpora operácií zameraných na riešenie migračných výziev v dôsledku vojenskej agresie voči Ukrajine“** určená pre **1 463 miest a obcí** a zameraná na refundáciu zabezpečenia základných potrieb a podpory osôb s indikatívnou alokáciou **126,92 mil. EUR** bola **vyhlásená 14.03.2023**. Na túto výzvu bolo prijatých **1 450 ŽoNFP** v sume NFP **126,79 mil. EUR**. Uzavretých je **1 447 zmlúv** o poskytnutí NFP v objeme **126,75 mil. EUR**. Z tejto sumy bolo už **vyplatených 126,68 mil. EUR**.
2. **NP „Podpora štátnej správy pri prijímaní a okamžitej pomoci utečencom v súvislosti s ozbrojeným konfliktom na území Ukrajiny“ (MIRRI SR)** zameraný na zabezpečenie základných potrieb a podpory osôb s dočasným útočiskom na území Slovenskej republiky s indikatívnou alokáciou **117,10 mil. EUR** - vyzvanie bolo vyhlásené 27.04.2023. **Zmluva** o poskytnutí NFP nadobudla **účinnosť 14.06.2023**, zazmluvnená suma predstavuje **117,10 mil. EUR**. Z tejto sumy bolo už **vyplatených 115,54 mil. EUR**.

➤ Implementované v rámci **OP Integrovaná infraštruktúra**

1. **NP „Digitálny príspevok pre žiakov UA“ (Národná koalícia pre digitálne zručnosti a povolania SR)** zameraný na zvýšenie dostupnosti vzdelávania pre deti, žiakov a študentov utekajúcich z Ukrajiny prostredníctvom zabezpečenia digitálneho vybavenia s indikatívnou alokáciou **8,61 mil. EUR**. Vyzvanie na NP bolo **vyhlásené 27.04.2023**. **Zmluva** o poskytnutí NFP nadobudla **účinnosť 24.06.2023**, zazmluvnená suma predstavuje **8,61 mil. EUR** za **EÚ zdroj**. Z tejto sumy bolo už **vyplatených 47 tis. EUR**.
2. **NP „Podpora inštitucionálnych kapacít verejnej správy v súvislosti s ozbrojeným konfliktom na území Ukrajiny“ (MV SR)** zameraný na podporu odborných kapacít poskytujúcich odborné služby osobám utekajúcim z Ukrajiny s indikatívnou alokáciou **21,00 mil. EUR** - vyzvanie bolo vyhlásené 27.04.2023. **Zmluva** o poskytnutí NFP nadobudla **účinnosť 06.06.2023**, zazmluvnená suma **predstavuje 21 mil. EUR**. Z tejto sumy bolo už **vyplatených 21 mil. EUR**.

**Tabuľka č. 11: Prehľad implementácie FAST-CARE k 31.12.2023**

Operačný program	Rezort	Fond	Alokácia FAST-CARE		Platné výzvy/vyzvania - alokácia			Kontrahovanie		Čerpanie	
			EÚ zdroj	počet	EÚ zdroj	% z alokácie	počet	EÚ zdroj	% z alokácie	EÚ zdroj	% z alokácie
OP Ľudské zdroje	MPSVR SR	ESF	35 545 000	5	45 910 564	129,16%	5	40 492 176	113,92%	10 843 280	30,51%
		EFRR	30 000 000	4	34 186 263	113,95%	4	38 611 583	128,71%	3 135 649	10,45%
			<b>65 545 000</b>	<b>9</b>	<b>80 096 827</b>	<b>122,20%</b>	<b>9</b>	<b>79 103 759</b>	<b>120,69%</b>	<b>13 978 929</b>	<b>21,33%</b>
OP Integrovaná infraštruktúra	MIRRI SR	EFRR	30 000 000	2	29 610 000	98,70%	2	29 610 000	98,70%	21 047 238	70,16%
Integrovaný regionálny OP	MIRRI SR	EFRR	244 014 456	2	244 014 456	100,00%	1 448	243 845 456	99,93%	242 219 193	99,26%
<b>Celkom</b>			<b>339 559 456</b>	<b>13</b>	<b>353 721 283</b>	<b>104,17%</b>	<b>1 459</b>	<b>352 559 215</b>	<b>103,83%</b>	<b>277 245 359</b>	<b>81,65%</b>
z toho EFRR			304 014 456	8	307 810 719	101,25%	1 454	312 067 039	102,65%	266 402 079	87,63%
z toho ESF			35 545 000	5	45 910 564	129,16%	5	40 492 176	113,92%	10 843 280	30,51%

Zdroj: ITMS 2014+ (export dát 02.01.2024 o 7:00 hod, kontrahovanie brutto - export z 10.01.2024), MF SR; alokácia za OP LZ aj celkom bola k 30.09.2023 navýšená o 24,30 mil. EUR.

## 12. SAFE – OPATRENIA NA RIEŠENIE ENERGETICKEJ KRÍZY

V záujme využitia zdrojov politiky súdržnosti EÚ na riešenie situácie spôsobenej extrémnym nárastom cien energií bola v priebehu roka 2022 zo strany SR iniciovaná zmena kohéznej legislatívy, na základe ktorej bola pripravená iniciatíva SAFE. Legislatívna iniciatíva SAFE bola schválená Nariadením Európskeho parlamentu a Rady (EÚ) 2023/435 z 27. februára 2023 ako súčasť novely Nariadenia o Mechanizme na podporu obnovy a odolnosti (RRF) pokiaľ ide o kapitoly REPowerEU. **Legislatívna zmena SAFE nadobudla účinnosť 1. marca 2023.**

Na Slovensku prebieha implementácia iniciatívy SAFE v súlade s materiálom: „**Návrh na riešenie dopadov energetickej krízy prostredníctvom EŠIF zdrojov programového obdobia 2014 – 2020 a rámec implementácie (SAFE)**“, ktorý bol schválený uznesením vlády SR č. 806/2022 zo dňa 14.12.2022. Súčasťou schváleného materiálu je rámec implementácie opatrení SAFE v podmienkach SR.

Na základe analýzy bola ako najvhodnejšie opatrenie pre podporu v rámci iniciatívy SAFE identifikovaná **kompenzácia zvýšených nákladov na dodávky plynu, prípadne elektriny pre zraniteľné domácnosti**. Zdroje SAFE budú použité na preplatenie kompenzácií poskytovaných dodávateľom energií, ktoré sú aktuálne financované zo štátneho rozpočtu. V súvislosti s tým bola vypracovaná **národná definícia zraniteľnej domácnosti** a Metodika kompenzácie rozdielov medzi trhovými cenami a regulovanými cenami pri dodávkach plynu zraniteľným domácnostiam prostredníctvom Iniciatívy SAFE (Metodika SAFE). Národná definícia aj Metodika SAFE boli neformálne konzultované s orgánom auditu a následne 05.05.2023 predložené EK. EK 24.05.2023 zaslala k predloženým dokumentom kladné stanovisko. Návrh definície zraniteľnej domácnosti bol schválený uznesením vlády SR č. 217/2023 z 12.05.2023. V súčasnosti sa aktualizuje Metodika kompenzácie rozdielov medzi trhovými cenami a regulovanými cenami pri dodávkach energií zraniteľným domácnostiam prostredníctvom Iniciatívy SAFE, aby sa umožnilo z Iniciatívy SAFE financovať aj zvýšené výdavky súvisiace s elektrinou.

Legislatívna zmena SAFE umožňuje vyčleniť na tieto opatrenia až 10 % celkovej alokácie fondov EFRR, ESF, KF a REACT-EU, v podmienkach SR to predstavuje cca 1,45 mld. EUR. V zmysle úlohy C.5 uznesenia vlády SR č. 806/2022 bola v priebehu r. 2023 alokácia zdrojov EŠIF vyčlenených na SAFE aktualizovaná štvrtročne s ohľadom na aktuálny stav implementácie a hrozby nedočerpania EŠIF. Zdroje na opatrenia SAFE boli vyčlenené z **3 operačných programov: OPII, OP KŽP a IROP**. Za týmto účelom boli v prípade všetkých 3 OP pripravené revízie, ktoré boli schválené príslušnými monitorovacími výbormi. Revízie OPII a IROP boli 30.06.2023 predložené na schválenie EK. Revízia OPII bola schválená EK 11.08.2023. Revízia IROP bola schválená EK 20.09.2023, následne však došlo k prehodnoteniu sumy vyčlenenej na SAFE a v tejto súvislosti bola pripravená aktualizovaná verzia revízie IROP, ktorá bola predložená EK 15.11.2023. Túto revíziu IROP EK schválila 11.12.2023. Revízia OP KŽP bola predložená na schválenie EK po ukončení procesu SEA 18.09.2023 a následne aktualizovaná verzia 25.10.2023, EK ju schválila 27.11.2023. K 21.10.2023 bola predbežne identifikovaná alokácia na opatrenia SAFE vo výške **1 033 730 812 EUR**, podrobné členenie je uvedené v tabuľke č. 12. V zmysle legislatívy EÚ musia byť zdroje na opatrenia SAFE vyčlenené do osobitných prioritných osí. Opatrenia SAFE sú realizované prostredníctvom národných projektov vytvorených pre každý OP. Jediným prijímateľom pre všetky národné projekty je MH SR.



Výška oprávnených výdavkov v súvislosti s kompenzáciami **dodávateľov plynu** k 31.12.2023 dosiahla **1 011 647 537,71 EUR**, v prípade **dodávateľov elektriny** **307 308 837,49 EUR**<sup>9</sup>. Finálna alokácia zdrojov na prioritné osi SAFE bude stanovená v nadväznosti na výsledný stav čerpania jednotlivých prioritných osí relevantných OP a rozsahu uplatnenia 15 % ukončovacej flexibility. V závislosti od konečnej výšky zdrojov vyčlenených na opatrenia SAFE bude prijaté rozhodnutie o prípadnom zahrnutí aj kompenzácií dodávateľov elektriny.

Vzhľadom na návrh nariadenia STEP, ktorý je súčasťou aktuálne diskutovanej strednodobej revízie viacročného finančného rámca EÚ na obdobie 2021 – 2027, je možné očakávať posun termínov na zúčtovanie výdavkov SAFE na nevyhnutný čas spracovania v závislosti od vzájomnej dohody všetkých zainteresovaných subjektov maximálne o 1 rok (záverečnú žiadosť o platbu bude možné predložiť do 31.07.2025 a účtovné výkazy do 15.02.2026).

---

<sup>9</sup> Predbežný údaj – nie sú započítané všetky výdavky dodávateľov elektriny za obdobie 09. – 12.2023.

**Tabuľka č. 12: Aktualizácia vyčísleného objemu finančnej alokácie jednotlivých OP v PO 2014 – 2020 na opatrenia SAFE**

OP	Zodpovedný rezort	Fond	Pôvodne indikovaná alokácia - k 20.01.2023	Aktualizácia alokácie na SAFE k 30.06.2023	Aktualizácia alokácie na SAFE k 21.10.2023
			EUR	EUR	EUR
OP II	MD SR	EFRR	205 618 080	150 000 000	150 000 000
		KF	0	0	0
	MIRRI SR	EFRR	150 000 000	200 000 000	200 000 000
	MŠVVaŠ SR	EFRR	74 818 551	74 818 551	74 818 551
	MH SR	EFRR	10 000 000	150 000 000	150 000 000
<b>OP II celkom</b>			<b>440 436 631</b>	<b>574 818 551</b>	<b>574 818 551</b>
OP IZ	MPSVR SR	ESF	0	0	0
	MŠVVaŠ SR	ESF	0	0	0
	MV SR	ESF	0	0	0
	MV SR	EFRR	48 000 000	0	0
<b>OP IZ celkom</b>			<b>48 000 000</b>	<b>0</b>	<b>0</b>
OP KŽP	MŽP SR/SAŽP	KF	360 415 472	387 885 361	448 912 261
		EFRR	0	0	
	MV SR	EFRR	0	0	
	MH SR/SIEA	EFRR	0	0	
<b>OP KŽP celkom</b>			<b>360 415 472</b>	<b>387 885 361</b>	<b>448 912 261</b>
IROP	MIRRI SR	EFRR	155 292 844	0	0
		REACT/EFRR		76 366 735	10 000 000
	MZ SR	EFRR	15 405 000	0	0
	MK SR	EFRR	18 302 326	0	0
<b>IROP celkom</b>			<b>189 000 170</b>	<b>76 366 735</b>	<b>10 000 000</b>
<b>Spolu za SR</b>			<b>1 037 852 273</b>	<b>1 039 070 647</b>	<b>1 033 730 812</b>

Zdroj: RO

### 13. ZJEDNODUŠOVANIE PROCESOV IMPLEMENTÁCIE A DOHLÁD NAD IMPLEMENTÁCIOU EŠIF

#### ZÁKON Č. 292/2014 Z. Z. O PRÍSPEVKU Z EŠIF

Zákonom č. 29/2022 z 1. februára 2022, ktorým sa mení a dopĺňa zákon č. 357/2015 Z. z. o finančnej kontrole a audite a o zmene a doplnení niektorých zákonov v znení neskorších predpisov a ktorým sa menia a dopĺňajú niektoré zákony sa umožnilo riadiacim orgánom aplikovať rizikovú analýzu pri výkone administratívnej finančnej kontroly. V tejto súvislosti CKO vydal Metodický pokyn CKO č. 38 k rizikovo orientovanému prístupu pre výkon administratívnej finančnej kontroly ŽoP.

**Dňa 01.05.2022 nadobudla účinnosť novela zákona č. 292/2014 Z. z. o príspevku poskytovanom z EŠIF, ktorá v oblasti finančného riadenia priniesla nasledovné zmeny:**

- finančná oprava sa vysporiada voči poskytovateľovi, CO alebo OA viazaním alebo vrátením príspevku najneskôr do 30. septembra roku nasledujúceho po roku, v ktorom boli schválené Účty zo strany Európskej komisie;
- uloženie lehoty pre poskytovateľa, v rámci ktorej je povinný podať podnet na ÚVO / ÚVA / súd v prípade, ak nevráti príspevok prijímateľ alebo neuzatvorí dohodu o splátkach / odklade plnenia;
- pri jednostrannom započítaní pohľadávok z rozhodnutia v správe poskytovateľa nie je potrebný súhlas prijímateľa so započítaním;
- uloženie lehoty na podanie návrhu na začatie exekúcie;
- ak plní inú osobu ako prijímateľ (určená rozhodnutím súdu, resp. „blízka osoba“ prijímateľovi) na účely účtovníctva sa plnenie tejto osoby rozumie za plnenie prijímateľa a poskytovateľ môže s takouto osobou uzatvoriť aj dohodu o splátkach;
- zmena režimu uzatvorenia dohody o splátkach / odklade plnenia a rozšírenie možnosti uzatvorenia dohody nie len do momentu uplynutia lehoty v žiadosti o vrátenie;
- predĺženie doby, na ktorú je možné uzatvoriť dohodu o splátkach, z 3 rokov na 4 roky a dohodu o odklade plnenia z 1 roka na 2 roky;
- doplnenie sankcií za nedodržanie lehôt pri správcovstve pohľadávok;

**V nadväznosti na novelu zákona bolo dňa 15.06.2022 vydané Usmernenie k vzorovému formuláru dohody o splátkach a dohody o odklade plnenia s účinnosťou od 15.06.2022.**

**Dňa 07.06.2022 nadobudla účinnosť novela zákona č. 292/2014 Z. z. o príspevku poskytovanom z EŠIF**, ktorú v nadväznosti na mimoriadnu a nepredvídateľnú situáciu na svetových i domácich trhoch, geopolitickú situáciu a rastúcu infláciu, ktoré sa prejavili vo výrazom raste cien stavebných materiálov, pripravilo Ministerstvo investícií, regionálneho rozvoja a informatizácie SR v spolupráci s Ministerstvom financií SR. Novelou sa rozširuje využitie opatrení prijatých v súvislosti s pandémiou ochorenia COVID-19 aj na iné vyhlásenie „krízovej“ situácie, ktorá nemusí súvisieť s COVID-19 a na mimoriadne udalosti nespôsobené prijímateľom, ktoré nemohol predvídať. Týmto rozšírením sa okrem iného umožňuje upraviť podmienky navýšenia zmluvy o NFP pri národných projektoch, ktoré môžu týmto spôsobom pokryť cenový nárast stavebných materiálov.

Týmto zákonom sa vytvára možnosť **na poskytnutie dodatočného príspevku k nenávratnému finančnému príspevku pri dopytovo-orientovaných projektoch**, s cieľom reagovať na zvýšenie vstupov vo vzťahu k výdavkom projektu, ktoré by inak nebolo možné zrealizovať. Tento dodatočný príspevok tvoria finančné prostriedky získané uplatnením čl. 25a ods. 1 a 1a nariadenia (EÚ) č. 1303/2013, ktorým Slovenská republika získala prebytok prostriedkov EÚ využitím 100 % financovania z prostriedkov EÚ v rámci 7. a 8. účtovného roka.

**Dňa 1. septembra 2023 nadobudla účinnosť novela zákona č. 292/2014 Z. z. o príspevku poskytovanom z EŠIF a zákona č. 121/2022 o príspevkoch z fondov Európskej únie a o zmene a doplnení niektorých zákonov.** Úprava umožňuje predovšetkým:

- **poskytnutie dodatočného príspevku pre fázované projekty** (t.j. využitie dodatočného príspevku aj v programovom období 2021 – 2027 pre projekty fázované z programového obdobia 2014 – 2020) a **ponechanie dodatočného príspevku pre projekty, ktoré budú**

**k 31.12.2023 označené ako nefunkčné projekty** (t.j. umožnenie dočerpania dodatočného príspevku aj v prípade, keď prijímateľ dokončuje realizáciu projektu z vlastných zdrojov, pretože oprávnenosť výdavkov financovateľných z nenávratného finančného príspevku už skončila); ponechanie dodatočného príspevku pre tieto typy projektov pomôže dofinancovať projekty zasiahnuté výrazným nárastom cien a zvýši šancu na naplnenie ukazovateľov v následnej fáze projektu. Prijímatelia tak budú naplno môcť využiť pomoc pri navyšovaní cien, ktorá im bola poskytnutá ostatnou novelou zákona;

- **priame poskytnutie príspevku podľa čl. 118a nariadenia Európskeho parlamentu a Rady (EÚ) 2021/1060**, čo zrýchli a výrazne zjednoduší procesy pri zazmluvnení fázovaných projektov.

## SYSTÉM RIADENIA EŠIF

**Dňa 17.06.2022 nadobudol účinnosť nový Systém riadenia EŠIF.** Predmetom aktualizácie Systému riadenia EŠIF, verzia 12 bolo reflektovanie na legislatívne zmeny vyplývajúce z novely zákona o príspevku z EŠIF, zákona o finančnej kontrole a audite a zákona o verejnom obstarávaní.

Zhrnutie najpodstatnejších zmien je nasledovné:

- došlo k zapracovaniu zmien v oblasti zmeny a zrušenia výzvy, možnosti poskytovateľa vyzvať na opätovné doplnenie žiadosti v prípade pochybností o pravdivosti alebo úplnosti žiadosti neodstránených v určenej lehote, možnosti podať odvolanie aj voči rozhodnutiam o zastavení konania z dôvodu pochybnosti o pravdivosti alebo úplnosti žiadosti a z dôvodu, ak žiadateľ nepredložil žiadosť riadne, včas a vo forme určenej poskytovateľom,
- ďalej došlo k zapracovaniu možnosti v rámci administratívnej finančnej kontroly overiť súlad finančnej operácie alebo jej časti len s určenými skutočnosťami podľa výsledku vykonanej písomnej analýzy rizík,
- v rámci oblasti verejného obstarávania došlo k úprave druhej ex ante kontroly, v rámci ktorej bola vypustená povinná kontrola nadlimitných zákaziek vo fáze pred podpisom zmluvy zo strany ÚVO, ak bola hodnota zákazky 600 000 EUR bez DPH a viac. Prijímatelia majú možnosť rozhodnúť sa, či v tejto fáze (pred uzavretím zmluvy s úspešným uchádzačom) požiadajú o kontrolu RO alebo ÚVO, prípadne majú možnosť rovno uzavrieť zmluvu s úspešným uchádzačom. Aktualizácia reagovala na zavedenie elektronickej platformy, ako nástroja na zadávanie podlimitných zákaziek a zákaziek s nízkou hodnotou, a v príslušných častiach sa táto skutočnosť zohľadnila, rovnako ako ďalšie inštitúty zo zákona o verejnom obstarávaní, ak boli odkazy priamo v Systéme riadenia. Podstatné časti z novely boli zapracované v Jednotnej príručke pre žiadateľov/prijímateľov (pravidlá pre zákazky s nízkou hodnotou, pravidlá pre dotované osoby),
- zapracované boli poznatky z aplikačnej praxe týkajúce sa najmä časti elektronickej komunikácie a schvaľovacieho procesu.

V rámci zjednodušovania výkonu administratívnej finančnej kontroly ŽoP 05.05.2022 CKO vydal **Jednotnú príručku k predkladaniu dokumentácie k žiadosti o platbu, kde prijímateľom je ministerstvo alebo ostatný ústredný orgán štátnej správy**. Uvedenou príručkou sa od 17.06.2022 zavádza povinnosť používať v ŽoP sumarizačné hárky pri vybraných typoch projektov a výdavkov.

CKO vydal k 01.07.2022 **metodický výklad CKO č. 11** k zákonu č. 198/2022 Z. z. (t. j. k novele k zákonu z príspevku z EŠIF) spolu s prílohou, ktorou je dokument „Minimálne náležitosti písomného dodatku k zmluve o poskytnutí NFP vo vzťahu k poskytnutiu a používaniu dodatočného príspevku a s tým súvisiacim právam a povinnosťami poskytovateľa a prijímateľa“ ako reflexiu na zvýšenie záťaže na verejné prostriedky z dôvodu riešenia dôsledkov pandémie COVID-19, ako aj dôsledkov vojenskej agresie Ruska proti Ukrajine a potreby reagovať na tieto krízové situácie.

Dňa 06.09.2023 CKO vydal **aktualizáciu Metodického pokynu CKO č. 38**, verzia 2, k rizikovo orientovanému prístupu pre výkon administratívnej finančnej kontroly ŽoP. Aktualizácia reflektovala na spustenie novej funkcionality v IT monitorovacom systéme ITMS2014+, zmenou samotného modelu analýzy rizík AFK ŽoP, ktorá podstatne znižuje administratívnu záťaž a chybovosť na strane poskytovateľa. Cieľom zavedenia týchto zmien bolo zníženie pochybností a príliš veľkej opatrnosti k rizikovo orientovanému prístupu k výkonu AFK ŽoP zo strany poskytovateľov a zefektívnenie spracovania veľkého počtu ŽoP ku koncu programového obdobia 2014 – 2020. K tomuto účelu bolo v období október – november 2023 vykonaných osem osobitných školení podľa prejavenej záujmu poskytovateľov.

#### **SYSTÉM FINANČNÉHO RIADENIA ŠF, KF A ENRF A STRATÉGIA FINANCOVANIA EŠIF**

Ministerstvo financií SR roku 2023 pokračovalo v príprave flexibilných pravidiel za oblasť finančného riadenia, pričom došlo k prijatiu zmien v nasledovných dokumentoch:

##### **1. Systém finančného riadenia ŠF, KF a ENRF na programové obdobie 2014 – 2020**

###### **S platnosťou od 5. mája 2023**

Zpracovanie podmienok pre ukončovanie implementácie v programovom období 2014 – 2020.

##### **2. Stratégia financovania EŠIF na programové obdobie 2014 – 2020**

###### **S platnosťou od 15. apríla 2023**

Nastavenie pravidiel financovania operácií zameraných na riešenie energetickej krízy vyplývajúcej z vplyvu útočnej vojny Ruska voči Ukrajine v nadväznosti na legislatívnu zmenu EÚ – SAFE a úprava kategórie prijímateľov pre Európsky poľnohospodársky fond pre rozvoj vidieka.

V súvislosti so stanovením pravidiel financovania projektov fázovaných z programového obdobia 2014 – 2020 do 2021 – 2027 vydalo Ministerstvo financií Slovenskej republiky aktualizáciu Stratégie financovania Európskeho fondu regionálneho rozvoja, Európskeho sociálneho fondu plus, Kohézneho fondu, Fondu na spravodlivú transformáciu a Európskeho námorného, rybolovného a akvakultúrneho fondu na programové obdobie 2021 – 2027. Fázované projekty budú v období 2021 – 2027 financované podľa pravidiel platných v období 2014 – 2020. Účinnosť aktualizovaného dokumentu je od 15. júla 2023.

###### **S platnosťou od 5. októbra 2023**

V súvislosti s pravidlami financovania aktivít zameraných na podporu sociálno-ekonomickej integrácie štátnych príslušníkov tretích krajín a riešenie migračných výziev v dôsledku vojenskej agresie Ruskej federácie v súlade s čl. 98 ods. 4 všeobecného nariadenia pre programové obdobie 2014 – 2020 v rámci Operačného programu Ľudské zdroje a možnosti technickej úpravy pravidiel financovania

v súvislosti s ukončovaním programového obdobia 2014 – 2020 vydalo Ministerstvo financií Slovenskej republiky aktualizáciu Stratégie financovania EŠIF na programové obdobie 2014 – 2020.

## DOHĽAD NAD IMPLEMENTÁCIOU EŠIF

Rok 2023 bol posledným rokom, kedy je možné realizovať projekty z programového obdobia 2014 – 2020 (uvedené sa netýka Programu rozvoja vidieka, ktorý je možné na základe rozhodnutia Európskej komisie implementovať až do roku 2025). **Bolo preto kľúčové, aby všetci prijímatelia svoje projekty reálne dokončili a zaplatili posledné faktúry dodávateľom najneskôr do konca decembra 2023.** Následne má riadiaci orgán (jednotlivé ministerstvá) tri mesiace na to, aby spracoval žiadosti od prijímateľov a predložil súhrnné žiadosti o platbu na MF SR - certifikačný orgán (do 31.03.2024).

**Z pohľadu RO bol rok 2023 kľúčový na zabezpečenie dočerpania alokácie programu a jeho riadneho ukončenia.** RO v tejto fáze implementácie finalizujú prípravy posledných žiadostí o zmenu programu, zabezpečujú zvýšený počet administratívnych kontrol žiadostí o platbu, ukončovanie projektov, prípravu fázovania niektorých projektov, riešenie prebiehajúcich skúmaní, vysporiadanie nezrovnalostí a zabezpečujú všetky potrebné postupy pre úspešné ukončovanie programov.

**Vzhľadom na neuspokojivý stav realizácie a čerpania zazmluvnených projektov ku koncu roka 2022 prebiehal od začiatku roka 2023 z úrovne vlády SR, MIRRI SR a MF SR zvýšený dohľad nad implementáciou:**

- ✓ Pravidelné vyhodnocovanie potenciálu čerpania
- ✓ Pravidelné vyhodnocovanie plnenia mesačných plánov kontrahovania a čerpania na mesačnej báze
- ✓ Detailný monitoring implementácie
- ✓ Hľadanie riešení pre zefektívnenie a zrýchlenie implementácie v rámci bilaterálnych stretnutí s RO/SO
- ✓ vyhodnocovanie stavu čerpania na pravidelných rokovaníach vlády SR, na ktorých boli prijímané konkrétne úlohy a uznesenia pre jednotlivých ministrov s cieľom eliminovať riziko nedočerpania alokácie PO 2014 – 2020

**Kľúčové opatrenia, identifikované MIRRI SR a MF SR, na úspešné dočerpanie alokácie PO 2014 – 2020:**

1. ukončovanie implementácie projektov zo strany prijímateľov do 31.12.2023 a dočerpanie zostávajúcich alokácií jednotlivých programov;
2. **SAFE** (podpora riešenia energokrízy z eurofondov) **v súčasnosti RO avizujú vyčleniť 1,03 mld. EUR**, s možnosťou navýšenia až do výšky 1,45 mld. EUR, a to na pomoc zraniteľným domácnostiam prostredníctvom 3 OP, a to: OP II, OP KŽP a IROP;
3. **FAST CARE** (pomoc UA utečencom) – **339,56 mil. EUR** je presmerovaných na výdavky súvisiace s prvotným prijatím **UA utečencov** a ich integráciou do spoločnosti prostredníctvom 3 OP, a to: IROP, OP IŽ a OP II. **K 31.12.2023 bolo vo výzvach a vyzvaniach FAST-CARE sprístupnených 353,72 mil. EUR (104,17 %), zazmluvnených 352,56 mil. EUR (103,83 %) a vyplatených 277,25 mil. EUR (81,65 %).**
4. **využívanie 15 % flexibility** čerpania finančných prostriedkov na úrovni prioritnej osi v rámci operačného programu/fondu bez potreby realokácie;

5. **analýza a doriešenie prebiehajúcich skúmaní** vrátane urgencie vecne príslušných orgánov pre uzavretie konaní a deklarovanie oprávnených výdavkov na EK;
6. **využívanie fázovania – možné rozdelenie projektov** na 2 fázy, z ktorých druhá bude ukončená v programovom období 2021 – 2027. Jednotlivé RO a SO pravidelne aktualizujú menný zoznam projektov, ktoré plánujú fázovať, vrátane rozdelenia alokácií na 1. a 2. fázu;
7. **sfunkčnenie projektov, ktoré nebudú do 31. decembra 2023 fyzicky ukončené, najneskôr do 15. februára 2027**, (možné dofinancovanie projektov z vlastných zdrojov prijímateľa);
8. **využívanie dodatočného príspevku, teda využitie prostriedkov získaných uplatnením 100 % financovania** výdavkov zo strany EK za 7. a 8 účtovný rok na dofinancovania zvýšených výdavkov projektov;
9. **využitie dočasného nadkontrahovania a nadčerpania** v sume 496 mil. EUR s cieľom vyčerpať 100 % alokácie záväzkov EK. V prípade trvalého nadkontrahovania a nadčerpania je potrebné eliminovať negatívne dopady na rozpočet verejnej správy úsporami, využitím flexibilit a fázovaním projektov do programového obdobia 2021 – 2027.

**Ďalšia spolupráca a podpora pre RO a SO je zameraná najmä na metodickú podporu** riadiacim a sprostredkovateľským orgánom. V roku 2023 bola vypracovaná aktualizácia metodického pokynu CKO č. 23 k obsahu záverečnej správy o vykonávaní OP za účelom zapracovania požiadaviek z Usmernenia EK k ukončeniu OP a najčastejších výhrad EK voči obsahu správ o vykonávaní.

#### **Podpora zo strany MF SR (certifikačný orgán):**

- MF SR vydalo v roku 2021 Usmernenie k ukončeniu implementácie programov financovaných zo ŠF, KF a ENRF na programové obdobie 2014 – 2020 s cieľom zabezpečiť plynulé ukončenie implementácie programového obdobia 2014-2020 za oblasť finančného riadenia. V rámci aktualizácií v roku 2023 s platnosťou od:
  - 22.02.2023 boli zohľadnené zmeny vykonané EK v oblasti ukončovania implementácie a doplnené požiadavky na predkladanie údajov od RO/SO.
  - 05.09.2023 boli zohľadnené zmeny vyplývajúce z novely zákona č. 292/2014 Z. z. o príspevku poskytovanom z EŠIF, ako aj z komunikácie s orgánom auditu v rámci vládneho auditu a z dôvodu aplikačnej praxe (ustanovenia k finančným nástrojom). Aktualizácia sa týkala aj doplnenia príloh týkajúcich sa napr. zoznamu fázovaných projektov z programového obdobia 2014 – 2020, zoznamu prípadov nezrovnalostí a vratiek, ktoré neboli doposiaľ odpočítané voči EK kumulatívne za všetky účtovné roky za OP, ďalej prílohy vyhlásenia riadiaceho orgánu k poslednej priebežnej žiadosti o platbu na EK a záverečného vyhlásenie riadiaceho orgánu k Účtom za posledný účtovný rok,
  - 29.12.2023 boli zohľadnené zmeny vyplývajúce z aplikačnej praxe, a to najmä v rámci relevantných kapitol (t.j. 2.1.5, 2.1.6 a 3), ako aj v nadväznosti na stanovisko Európskej komisie prezentované na 11. zasadnutí CPR Expert Group (t. j. v kapitole 2.1.4 a termínov v prílohe č. 2).
- V súvislosti s prípravou na ukončovanie implementácie certifikačný orgán pripravil školenia pre RO/SO/PJ, ktoré boli zaradené do Centrálného plánu vzdelávania. Školenia podľa potreby budú prebiehať aj v roku 2024.
- S cieľom zabezpečenia plynulého a efektívneho procesu ukončovania programov MF SR vydalo výnimky zo Systemu finančného riadenia ŠF, KF a ENRF na programové obdobie 2014 – 2020,

- V prípade povolenia nadkontrahovania operačného programu budú v príslušnej rozpočtovej kapitole riadiaceho orgánu zabezpečené limity výdavkov v štátnom rozpočte z kapitoly Všeobecná pokladničná správa do príslušnej rozpočtovej kapitoly nad rámec 100 % pridelenej alokácie na príslušný operačný program, maximálne však do úrovne 100 % čerpania alokácie voči EK.
- Certifikačný orgán v spolupráci s riadiacimi orgánmi spracúva na pravidelnej mesačnej báze odhady očakávaných výdavkov, ktoré následne dvakrát ročne (v termíne do 31.01. a 31.07.) odosiela prostredníctvom SFC na EK.

#### 14. UKONČOVANIE PROGRAMOVÉHO OBDOBIA 2007 – 2013

Z celkového záväzku programového obdobia 2007 – 2013 v rámci všetkých 14 operačných programov vo výške 11,63 mld. EUR Slovenská republika vyčerpala prostriedky vo výške **10,92 mld. EUR**, čo predstavuje čerpanie na úrovni **93,81 %**.

K 31.12.2023 boli v spolupráci s EK **uzatvorené štyri operačné programy – PS INTERACT II (14.12.2017), OP Rybné hospodárstvo (11.07.2019 / 13.01.2023), OP Technická pomoc (29.11.2021) a Program cezhraničnej spolupráce SR-ČR (11.01.2022)**. Pri všetkých operačných programoch EK zaslala slovenským orgánom prípravné uzatváracie listy tzv. pre-closure letters a MF SR v roku 2023 uhradilo EK ťarchopisy za nasledovné operačné programy:

Operačný program	Dátum úhrady ťarchopisu	Suma v EUR
OP Doprava (KF)	14.04.2023	23 718 039,97
OP Doprava (EFRR)	13.07.2023	16 807 360,70
Regionálny OP	25.08.2023	1 760 261,35
OP Zdravotníctvo	08.09.2023	2 156 620,39
OP Vzdelávanie	20.11.2023	24 789 503,36

Zdroj: Certifikačný orgán (MF SR)

Za OP Informatizácia spoločnosti bola dňa 05.12.2023 v nadväznosti na pre-closure letter prijatá úhrada z EK v sume 136 945,64 EUR.

Aktualizácia odpočítaných neoprávnených súm k záverečnej bilancii operačných programov bola predložená certifikačným orgánom na EK v termíne do 31.03.2023 so stavom k 31.12.2022. Najbližšia aktualizácia bude vykonaná do 31.03.2024 so stavom k 31.12.2023.



Tabuľka č. 13: Čerpanie programového obdobia 2007 – 2013 v EUR za EÚ zdroj

Operačný program	Alokácia 2007-2013	Čerpanie z celkovej alokácie	
	(EUR)	(EUR)	%
	1	2	3
OP Vzdelávanie	558 301 578,12	488 528 908,87	87,50%
OP Zamestnanosť a sociálna inklúzia	941 301 578,00	889 871 113,48	94,54%
OP Informatizácia spoločnosti	843 595 405,00	788 967 930,72	93,52%
OP Životné prostredie	1 820 000 000,00	1 672 050 145,13	91,87%
Regionálny OP	1 554 503 927,00	1 469 994 612,87	94,56%
OP Doprava	3 160 154 595,00	3 051 803 270,96	96,57%
OP Zdravotníctvo	250 000 000,00	214 631 528,24	85,85%
OP Konkurencieschopnosť a hospodársky rast	968 250 000,00	895 372 112,58	92,47%
OP Technická pomoc	97 601 421,00	71 441 865,93	73,20%
OP Bratislavský kraj	95 207 607,00	92 275 758,85	96,92%
OP Výskum a vývoj	1 209 415 373,00	1 156 777 124,28	95,65%
OP CS SR-ČR	92 740 141,00	84 836 376,82	91,48%
OP INTERACT II	30 154 277,00	28 732 805,17	95,29%
OP Rybné hospodárstvo	13 688 528,00	9 832 730,39	71,83%
<b>Spolu</b>	<b>11 634 914 430,12</b>	<b>10 915 116 284,28</b>	<b>93,81%</b>

Zdroj: Certifikačný orgán (MF SR) Pozn.: Čerpanie programového obdobia 2007 – 2013 k 30.06.2023 v EUR za EÚ zdroj

V nadväznosti na proces ukončovania otvorených operačných programov programového obdobia 2007 – 2013 prebiehajú stretnutia riadiacich/sprostredkovateľských orgánov s certifikačným orgánom k riešeniu problémových otázok brániacich procesu ukončovania.

**Dňa 1. septembra 2023** nadobudla účinnosť novela zákona č. 528/2008 Z.z. o pomoci a podpore poskytovanej z fondov Európskeho spoločenstva, ktorá:

- umožňuje uzatvoriť dohodu o splátkach alebo dohodu o odklade plnenia aj s inou osobou ako prijímateľom;
- vypúšťa pravidlo navyšovania korekcie na 1,5 násobok za porušenie pravidiel a postupov verejného obstarávania, pričom začaté a právoplatne neukončené konania sa dokončia podľa tejto novej úpravy.

## Zoznam skratiek

CKO	Centrálny koordinačný orgán
CO	Certifikačný orgán
COV	Celkové oprávnené výdavky
EFRR	Európsky fond regionálneho rozvoja
EK	Európska komisia
ENRF	Európsky námorný a rybársky fond
EPFRV	Európsky poľnohospodársky fond pre rozvoj vidieka
ESF	Európsky sociálny fond
EŠIF	Európske štrukturálne a investičné fondy
EÚ	Európska únia
FAST-CARE	Flexibilná pomoc územiám – komplexný balík pomoci prijatý v súvislosti s vojenským konfliktom na Ukrajine
FEAD	Operačný program potravinovej a základnej materiálnej pomoci
FN	Finančné nástroje
Interreg V-A SK-AT	Program spolupráce Interreg V-A Slovensko – Rakúsko
Interreg V-A SK-CZ	Program spolupráce Interreg V-A Slovenská republika – Česká republika
IROP	Integrovaný regionálny operačný program
IS PPA	Informačný systém Pôdohospodárskej platobnej agentúry
ITMS2014+	IT monitorovací systém 2014+
IZM	Iniciatíva na podporu zamestnanosti mladých ľudí
KF	Kohézny fond
MD SR	Ministerstvo dopravy Slovenskej republiky
MF SR	Ministerstvo financií Slovenskej republiky
MH SR	Ministerstvo hospodárstva Slovenskej republiky
MIRRI SR	Ministerstvo investícií, regionálneho rozvoja a informatizácie Slovenskej republiky
MK SR	Ministerstvo kultúry Slovenskej republiky
MPRV SR	Ministerstvo pôdohospodárstva a rozvoja vidieka Slovenskej republiky
MPSVR SR	Ministerstvo práce, sociálnych vecí a rodiny Slovenskej republiky
MRK	Marginalizované rómske komunity
MSP	Malé a stredné podniky
MŠVVŠ SR	Ministerstvo školstva, vedy, výskumu a športu Slovenskej republiky
MU	Merateľný ukazovateľ
MV	Monitorovací výbor
MV SR	Ministerstvo vnútra Slovenskej republiky
MZ SR	Ministerstvo zdravotníctva Slovenskej republiky
NFP	Nenávratný finančný príspevok
NP	Národný projekt
OA	Orgán auditu
OP	Operačný program
OP EVS	Operačný program Efektívna verejná správa
OP FEAD	Operačný program potravinovej a základnej materiálnej pomoci
OP II	Operačný program Integrovaná infraštruktúra

OP KŽP	Operačný program Kvalita životného prostredia
OP LZ	Operačný program Ľudské zdroje
OP RH	Operačný program Rybné hospodárstvo
OP TP	Operačný program Technická pomoc
OP Val	Operačný program Výskum a inovácie (neskôr zlúčený s OP II)
PO	Prioritná os
PPA	Pôdohospodárska platobná agentúra
PRV	Program rozvoja vidieka
REACT-EU	Iniciatíva na pomoc pri obnove v rámci politiky súdržnosti
RO	Riadiaci orgán
SAFE	Opatrenia na riešenie energetickej krízy
SIH	Slovenský investičný holding
SFC2014	Shared fund management common system 2014 – 2020/Systém riadenia fondov Európskeho spoločenstva 2014-2020
SO	Sprostredkovateľský orgán
SŽoP	Súhrnná žiadosť o platbu
ŠFRB	Štátny fond rozvoja bývania
ŠR	Štátny rozpočet
UA	Ukrajina
UMR	Udržateľný mestský rozvoj
ÚPSVR	Ústredie práce, sociálnych vecí a rodiny
ÚPVII	Úrad podpredsedu vlády Slovenskej republiky pre investície a informatizáciu
VO	Verejné obstarávanie
ŽoNFP	Žiadosť o nenávratný finančný príspevok
ŽoP	Žiadosť o platbu

## 15. ZOZNAM PRÍLOH

Príloha č.1(a) – 1(k): Implementácia jednotlivých OP

**Príloha č. 1 (a): Implementácia OP Ľudské zdroje**

Program	Prioritná os	Zodpovedný subjekt	Fond	Alokácia 2014-2020		Alokácia na platné výzvy/vyzvania		Kontrahovanie				Čerpanie EŠIF	
				EÚ zdroj	ŠR zdroj	EÚ zdroj	% z alokácie (EÚ zdroj)	Zazmluvnený NFP	Zazmluvnený EÚ zdroj	Zazmluvnený ŠR zdroj	% z alokácie (EÚ zdroj)	EÚ zdroj/ za 7. ÚR + 8 ÚR za všetky zdroje	% z alokácie
OP Ľudské zdroje	PO 1 - Vzdelávanie	SO: MŠWŠ SR	ESF	347 496 004	64 401 163	418 181 411	120,34%	455 839 098	368 312 623	65 907 566	105,99%	363 623 880	104,64%
	PO 2 - Iniciatíva na podporu zamestnanosti mladých ľudí	RO: MPSVR SR	ESF+IZM	172 270 942	15 200 378	361 718 882	209,97%	189 028 018	173 690 589	15 337 429	100,82%	168 131 088	97,60%
	PO 3 - Zamestnanosť	RO: MPSVR SR	ESF	1 305 022 796	262 123 216	1 696 624 559	130,01%	1 703 673 790	1 419 891 323	283 782 467	108,80%	1 330 627 211	101,96%
	PO 4 - Sociálne začlenenie	RO: MPSVR SR	ESF	291 569 312	63 739 315	441 044 752	151,27%	413 808 002	340 529 997	73 278 005	116,79%	314 932 829	108,01%
	PO 5 - Integrácia marginalizovaných rómskych komunít	SO: MV SR	ESF	161 954 885	26 555 870	234 624 001	144,87%	188 440 499	162 211 814	26 228 685	100,16%	163 116 604	100,72%
	PO 6 - Technická vybavenosť v obciach s prítomnosťou MRK	SO: MV SR	EFRR	190 707 577	26 524 893	347 427 848	182,18%	238 350 059	210 026 644	28 323 415	110,13%	154 533 276	81,03%
	PO 7 - Technická pomoc	SO: MŠWŠ SR RO: MPSVR SR SO: MV SR	ESF	78 600 000	16 103 753	101 530 444	129,17%	95 648 806	79 398 249	16 250 556	101,02%	81 051 220	103,12%
	PO 8 - REACT-EU	SO: MŠWŠ SR RO: MPSVR SR SO: MV SR	ESF REACT-EU	371 448 128	0	466 489 905	125,59%	405 339 695	405 339 695	0	109,12%	251 553 253	67,72%
	PO 9 - Technická pomoc REACT-EU	RO: MPSVR SR SO: MV SR	ESF REACT-EU	11 842 525	2 760 930	11 842 525	100,00%	14 603 021	11 841 629	2 761 392	99,99%	11 577 316	97,76%
	PO 10 - CARE - ESF	RO: MPSVR SR	ESF	35 545 000	10 300 000	45 910 564	129,16%	50 411 322	40 492 176	9 919 146	113,92%	8 420 455	23,69%
	PO 11 - CARE - EFRR	RO: MPSVR SR	EFRR	30 000 000	0	34 186 263	113,95%	38 611 583	38 611 583	0	128,71%	3 135 649	10,45%
<b>CELKOM OP IZ</b>			<b>2 996 457 169</b>	<b>487 709 518</b>	<b>4 159 581 153</b>	<b>138,82%</b>	<b>3 793 753 893</b>	<b>3 250 346 323</b>	<b>521 788 662</b>	<b>108,47%</b>	<b>2 850 702 781</b>	<b>95,14%</b>	

Zdroj: ITMS 2014+ (exporty z 2.1.2024, kontrahovanie brutto z 10.1.2024), Certifikačný orgán (MF SR); Pozn. obsahuje údaje o čerpaní v rozdelení na prioritné osi v zmysle novej legislatívy

**Príloha č. 1 (b): Implementácia OP Integrovaná infraštruktúra**

Program	Prioritná os	Zodpovedný subjekt	Fond	Alokácia 2014-2020		Alokácia na platné výzvy/vyzvania		Kontrahovanie				Čerpanie EŠIF	
				EÚ zdroj	ŠR zdroj	EÚ zdroj	% z alokácie (EÚ zdroj)	Zazmluvnený NFP	Zazmluvnený EÚ zdroj	Zazmluvnený ŠR zdroj	% z alokácie (EÚ zdroj)	EÚ zdroj/ za 7. ÚR + 8 UR za všetky zdroje	% z alokácie
OP Integrovaná infraštruktúra	PO 1 - Železničná infraštruktúra (TEN-T CORE) a obnova mobil. prostriedkov	RO: MD SR	KF	775 839 166	136 912 795	1 579 491 320	203,58%	1 157 982 511	984 285 135	173 697 377	126,87%	703 667 163	90,70%
	PO 2 - Cestná infraštruktúra (TEN-T)	RO: MD SR	KF	1 052 500 000	185 735 295	1 922 377 096	182,65%	1 346 139 909	1 144 218 922	201 920 986	108,71%	1 002 780 182	95,28%
	PO 3 - Verejná osobná doprava	RO: MD SR	KF	399 337 000	48 409 673	832 321 039	208,43%	634 602 034	567 427 344	67 174 690	142,09%	319 412 089	79,99%
	PO 4 - Infraštruktúra vodnej dopravy (TEN-T CORE)	RO: MD SR	KF	39 463 000	3 511 987	76 828 683	194,69%	57 401 186	51 227 101	6 174 086	129,81%	13 177 757	33,39%
	PO 5 - Železničná infraštruktúra a obnova mobil. prostriedkov	RO: MD SR	EFRR	343 951 749	60 697 368	591 867 064	172,08%	440 638 388	373 236 470	65 864 618	108,51%	294 554 776	85,64%
	PO 6 - Cestná infraštruktúra (mimo TEN-T CORE)	RO: MD SR	EFRR	494 586 032	87 279 888	1 348 335 293	272,62%	844 287 821	717 644 648	126 643 173	145,10%	409 571 438	82,81%
	PO 7 - Informačná spoločnosť	SO: MIRRI SR	EFRR	426 940 302	75 342 407	1 155 197 589	270,58%	746 005 969	568 038 396	95 204 438	133,05%	317 003 670	74,25%
	PO 8 - Technická pomoc	RO: MD SR	EFRR	86 915 000	15 337 942	90 811 004	104,48%	102 702 479	84 277 654	14 881 589	96,97%	78 726 560	90,58%
	PO 9 - Podpora výskumu, vývoja a inovácií	SO: MŠVŠ SR, MH SR	EFRR	776 862 395	47 911 214	1 445 795 176	186,11%	1 076 346 463	985 236 870	59 800 108	126,82%	791 241 205	101,85%
	PO 10 - Podpora výskum, vývoja a inovácií v Bratislavskom kraji	SO: MŠVŠ SR, MH SR	EFRR	106 915 015	82 099 980	136 594 955	127,76%	207 064 226	107 354 414	99 709 812	100,41%	98 395 946	92,03%
	PO 11 - Posilnenie konkurencieschopnosti a rastu MSP	SO: MH SR	EFRR	723 537 672	105 089 478	828 251 370	114,47%	834 167 025	729 718 344	104 448 681	100,85%	754 525 697	104,28%
	PO 12 - Rozvoj konkurenciesch. MSP v Bratislavskom kraji	SO: MH SR	EFRR	108 186 729	100 947 126	119 168 253	110,15%	208 598 877	107 911 721	100 687 155	99,75%	137 725 235	127,30%
	PO 13 - Technická pomoc Val	SO: MŠVŠ SR, MH SR	EFRR	70 085 000	14 356 765	85 549 098	122,06%	84 835 204	70 410 536	14 424 668	100,46%	71 716 903	102,33%
	PO 14 - Podpora utečencov v Európe (CARE)	SO: MIRRI SR	EFRR	30 000 000	0	29 610 000	98,70%	29 610 000	29 610 000	0	98,70%	21 047 238	70,16%
	PO 15 SAFE	RO: MD SR	EFRR	574 818 551	0	574 818 539	100,00%	574 818 539	574 818 539	0	0,00%	500 083 536	87,00%
<b>CELKOM OP II</b>			<b>6 009 937 611</b>	<b>963 631 918</b>	<b>10 817 016 478</b>	<b>179,99%</b>	<b>8 345 200 632</b>	<b>7 095 416 095</b>	<b>1 130 631 382</b>	<b>118,06%</b>	<b>5 513 629 393</b>	<b>91,74%</b>	

Zdroj: ITMS 2014+ (exporty z 2.1.2024, kontrahovanie brutto z 10.1.2024), Certifikačný orgán (MF SR); Pozn. obsahuje údaje o čerpaní v rozdelení na prioritné osi v zmysle novej legislatívy

Príloha č. 1 (c): Implementácia OP Kvalita životného prostredia

Program	Prioritná os	Zodpovedný subjekt	Fond	Alokácia 2014-2020		Alokácia na platné výzvy/vyzvania		Kontrahovanie				Čerpanie EŠIF	
				EÚ zdroj	ŠR zdroj	EÚ zdroj	% z alokácie (EÚ zdroj)	Zazmluvnený NFP	Zazmluvnený EÚ zdroj	Zazmluvnený ŠR zdroj	% z alokácie (EÚ zdroj)	EÚ zdroj/ za 7. ÚR + 8 ÚR za všetky zdroje	% z alokácie
OP Kvalita životného prostredia	PO 1 - Udržateľné využívanie prírodných zdrojov prostredníctvom rozvoja environment. infraštruktúry	SO: SAŽP	KF	1 151 716 000	138 489 414	1 849 221 134	160,56%	1 468 751 638	1 325 801 642	142 949 996	115,12%	1 059 361 099	91,98%
	PO 2 - Adaptácia na nepriaznivé dôsledky zmeny klímy so zameraním na ochranu pred povodňami	SO: SAŽP	KF	123 234 000	20 703 745	236 731 205	192,10%	136 485 487	119 235 002	17 250 486	96,75%	100 523 395	81,57%
	PO 3 - Podpora riadenia rizík, riadenia mimor. udalostí a odolnosti proti mimor. udalostiam ovplyvnených zmenou klímy	SO: MV SR, SO: SAŽP	EFRR	243 896 216	40 171 209	279 308 491	114,52%	259 484 760	212 698 752	37 408 078	87,21%	187 640 730	76,93%
	PO 4 - Energeticky efektívne nízkouhlíkové hospodárstvo vo všetkých sektoroch	SO: SIEA	EFRR	787 772 813	89 734 409	1 169 717 691	148,48%	901 699 456	808 624 125	90 071 673	102,65%	769 580 426	97,69%
	PO 5 - Technická pomoc	SO: SAŽP, MV SR, SIEA RO: MŽP SR	EFRR	77 000 000	15 775 942	77 000 000	100,00%	92 823 262	77 038 250	15 785 012	100,05%	80 261 666	104,24%
	PO 6 - Podpora pre zmiernenie dôsledkov energetickej krízy - SAFE	SO: SAŽP	KF	448 912 261	0	404 000 000	90,00%	403 999 678	403 999 678	0	90,00%	0	0,00%
	<b>CELKOM OP KŽP:</b>			<b>2 832 531 290</b>	<b>304 874 719</b>	<b>4 015 978 521</b>	<b>141,78%</b>	<b>3 263 244 281</b>	<b>2 947 397 448</b>	<b>303 465 245</b>	<b>104,06%</b>	<b>2 197 367 316</b>	<b>77,58%</b>

Zdroj: ITMS 2014+ (exporty z 2.1.2024, kontrahovanie brutto z 10.1.2024), Certifikačný orgán (MF SR); Pozn. obsahuje údaje o čerpaní v rozdelení na prioritné osi v zmysle novej legislatívy

**Príloha č. 1 (d): Implementácia Integrovaného regionálneho OP**

Program	Prioritná os	Zodpovedný subjekt	Fond	Alokácia 2014-2020		Alokácia na platné výzvy/vyzvania		Kontrahovanie				Čerpanie EŠIF	
				EÚ zdroj	ŠR zdroj	EÚ zdroj	% z alokácie (EÚ zdroj)	Zazmluvnený NFP	Zazmluvnený EÚ zdroj	Zazmluvnený ŠR zdroj	% z alokácie (EÚ zdroj)	EÚ zdroj/ za 7. ÚR + 8 UR za všetky zdroje	% z alokácie
Integrovaný regionálny operačný program	PO 1 - Bezpečná a ekologická doprava v regiónoch	RO: MIRRI SR; SO: samosprávne kraje (okrem BB)	EFRR	407 443 043	77 672 889	820 540 986	201,39%	703 938 078	587 028 133	116 909 945	144,08%	435 210 164	106,81%
	PO 2 - Ľahší prístup k efektívnym a kvalitnejším verejným službám	RO: MIRRI SR; SO: samosprávne kraje (okrem BB), MZ SR	EFRR	582 069 040	112 196 312	1 180 982 213	202,89%	803 076 246	666 591 352	136 484 894	114,52%	603 152 892	103,62%
	PO 3 - Mobilizácia kreatívneho potenciálu v regiónoch	SO: MK SR	EFRR	70 093 401	15 457 424	185 615 931	264,81%	103 027 638	86 873 612	16 154 026	123,94%	55 792 497	79,60%
	PO 4 - Zlepšenie kvality života v regiónoch s dôrazom na ŽP	RO: MIRRI SR; SO: samosprávne kraje (okrem BB)	EFRR	279 216 512	58 660 942	442 819 541	158,59%	369 186 348	308 666 774	60 519 574	110,55%	278 084 066	99,59%
	PO 5 - Miestny rozvoj vedený komunitou	RO: MIRRI SR	EFRR	55 105 326	154 273	105 586 708	191,61%	82 547 158	82 271 058	276 100	149,30%	38 600 426	70,05%
	PO 6 - Technická pomoc	RO: MIRRI SR	EFRR	62 000 000	11 955 665	72 936 958	117,64%	74 717 670	62 638 664	12 079 006	101,03%	64 349 042	103,79%
	PO 7 - REACT-EU	RO: MIRRI SR SO: MK SR	EFRR REACT-EU	218 482 984	0	277 994 222	127,24%	247 692 821	247 692 821	0	113,37%	143 374 015	65,62%
	PO 8 - Technická pomoc REACT-EU	RO: MIRRI SR	EFRR REACT-EU	7 300 000	1 216 667	7 523 702	103,06%	8 579 024	7 292 170	7 292 170	99,89%	3 939 619	53,97%
	PO 9 - FAST CARE	RO: MIRRI SR	EFRR	244 014 456	0	244 014 456	100,00%	236 614 804	243 845 456	0	99,93%	242 219 193	99,26%
	PO 10 - SAFE	RO: MIRRI SR	EFRR REACT-EU	10 000 000	0	11 500 000	115,00%	11 499 983	11 499 983	0	115,00%	0	0,00%
<b>CELKOM IROP:</b>			<b>1 935 724 762</b>	<b>277 314 172</b>	<b>3 349 514 717</b>	<b>173,04%</b>	<b>2 392 764 982</b>	<b>2 304 400 024</b>	<b>349 715 714</b>	<b>119,05%</b>	<b>1 864 721 912</b>	<b>96,33%</b>	

Zdroj: ITMS 2014+ (exporty z 2.1.2024, kontrahovanie brutto z 10.1.2024), Certifikačný orgán (MF SR); Pozn. obsahuje údaje o čerpaní v rozdelení na prioritné osi v zmysle novej legislatívy



**Príloha č. 1 (e): Implementácia OP Efektívna verejná správa**

Program	Prioritná os	Zodpovedný subjekt	Fond	Alokácia 2014-2020		Alokácia na platné výzvy/vyzvania		Kontrahovanie				Čerpanie EŠIF	
				EÚ zdroj	ŠR zdroj	EÚ zdroj	% z alokácie (EÚ zdroj)	Zazmluvnený NFP	Zazmluvnený EÚ zdroj	Zazmluvnený ŠR zdroj	% z alokácie (EÚ zdroj)	EÚ zdroj/ za 7. ÚR + 8 UR za všetky zdroje	% z alokácie
OP Efektívna verejná správa	PO 1 - Posilnené inštitucionálne kapacity a efektívna VS	RO: MV SR	ESF	200 892 184	39 531 949	283 989 652	141,36%	280 153 072	211 088 628	41 429 936	105,08%	190 207 888	94,68%
	PO 2 - Zefektívnený súdny systém a zvýšená vymáhateľnosť práva	RO: MV SR	ESF	37 446 341	7 781 178	51 385 587	137,22%	49 502 458	35 988 787	7 508 843	96,11%	34 127 630	91,14%
	PO 3 - Technická pomoc	RO: MV SR	ESF	13 137 972	2 691 739	13 928 943	106,02%	15 937 970	13 227 794	2 710 176	100,68%	12 967 226	98,70%
	PO 4 - REACT EU	RO: MV SR	ESF REACT-EU	103 178 940	0	104 541 649	101,32%	103 174 370	103 174 370	103 174 370	100,00%	103 174 370	100,00%
	<b>CELKOM OP EVS:</b>			<b>354 655 437</b>	<b>50 004 866</b>	<b>453 845 831</b>	<b>127,97%</b>	<b>448 767 870</b>	<b>363 479 580</b>	<b>154 823 325</b>	<b>102,49%</b>	<b>340 477 114</b>	<b>96,00%</b>

Zdroj: ITMS 2014+ (experty z 2.1.2024, kontrahovanie brutto z 10.1.2024), Certifikačný orgán (MF SR); Pozn. obsahuje údaje o čerpaní v rozdelení na prioritné osi v zmysle novej legislatívy

**Príloha č. 1 (f): Implementácia OP Technická pomoc**

Program	Prioritná os	Zodpovedný subjekt	Fond	Alokácia 2014-2020		Alokácia na platné výzvy/vyzvania		Kontrahovanie				Čerpanie EŠIF	
				EÚ zdroj	ŠR zdroj	EÚ zdroj	% z alokácie (EÚ zdroj)	Zazmluvnený NFP	Zazmluvnený EÚ zdroj	Zazmluvnený ŠR zdroj	% z alokácie (EÚ zdroj)	EÚ zdroj/ za 7. ÚR + 8 UR za všetky zdroje	% z alokácie
OP Technická pomoc	PO 1 - Riadenie, kontrola a audit EŠIF	RO: MIRRI SR	EFRR	131 523 744	23 172 573	160 787 998	122,25%	170 667 521	140 176 082	24 598 099	106,58%	138 898 077	105,61%
	PO 2 - Systémová a technická podpora	RO: MIRRI SR	EFRR	27 548 168	4 861 442	25 232 329	91,59%	23 105 820	18 960 636	3 348 034	68,83%	19 166 494	69,57%
	<b>CELKOM OP TP:</b>			<b>159 071 912</b>	<b>28 034 015</b>	<b>186 020 327</b>	<b>116,94%</b>	<b>193 773 342</b>	<b>159 136 718</b>	<b>27 946 132</b>	<b>100,04%</b>	<b>158 064 571</b>	<b>99,37%</b>

Zdroj: ITMS 2014+ (exporty z 2.1.2024, kontrahovanie brutto z 10.1.2024), Certifikačný orgán (MF SR); Pozn. obsahuje údaje o čerpaní v rozdelení na prioritné osi v zmysle novej legislatívy

**Príloha č. 1 (g): Implementácia Programu rozvoja vidieka**

Program	Typ opatrenia	Zodpovedný subjekt	Fond	Alokácia 2014-2020		Alokácia na platné výzvy/vyzvania		Kontrahovanie				Čerpanie EŠIF	
				EÚ zdroj	ŠR zdroj	EÚ zdroj	% z alokácie (EÚ zdroj)	Zazmluvnený NFP	Zazmluvnený EÚ zdroj	Zazmluvnený ŠR zdroj	% z alokácie (EÚ zdroj)	EÚ zdroj	% z alokácie
Program rozvoja vidieka	Projektové opatrenia PRV okrem projektov MAS (M.19.2)	SO: PPA, RO: MPRV SR	EPFRV	1 226 246 988	408 983 173	1 394 449 357	113,72%	1 217 339 047	911 088 477	306 157 447	74,30%	503 284 039	41,04%
	Projektové opatrenia PRV - len projekty MAS (M.19.2)	SO: PPA, RO: MPRV SR	EPFRV	90 478 381	32 305 287	72 448 696	80,07%	29 832 745	22 242 407	7 590 337	24,58%	6 507 302	7,19%
	Neprojektové opatrenia PRV	SO: PPA, RO: MPRV SR	EPFRV	878 639 087	298 542 099	878 639 087	100,00%	1 171 595 379	875 317 538	296 277 841	99,62%	870 810 486	99,11%
	Technická pomoc	RO: MPRV SR	EPFRV	80 710 366	26 122 933	82 159 762	101,80%	84 208 554	63 452 016	20 756 539	78,62%	40 959 145	50,75%
	<b>CELKOM PRV:</b>			<b>2 276 074 822</b>	<b>765 953 493</b>	<b>2 427 696 902</b>	<b>106,66%</b>	<b>2 502 975 725</b>	<b>1 872 100 438</b>	<b>630 782 164</b>	<b>82,25%</b>	<b>1 421 560 972</b>	<b>62,46%</b>

Zdroj: RO pre PRV

**Príloha č. 1 (h): Implementácia OP Rybné hospodárstvo**

Program	Priorita Únie	Zodpovedný subjekt	Fond	Alokácia 2014-2020		Alokácia na platné výzvy/vyzvania		Kontrahovanie				Čerpanie EŠIF	
				EÚ zdroj	ŠR zdroj	EÚ zdroj	% z alokácie (EÚ zdroj)	Zazmluvnený NFP	Zazmluvnený EÚ zdroj	Zazmluvnený ŠR zdroj	% z alokácie (EÚ zdroj)	EÚ zdroj	% z alokácie
OP Rybné hospodárstvo	PÚ 2 - Podpora akvakultúry, ktorá je enviromentálne udržateľná, efektívne využíva zdroje, je inovačná, konkurencieschopná a založená na znalostiach	RO: MPRV SR	ENFR	4 030 730	1 343 577	6 357 771	157,73%	3 514 301	2 635 726	878 575	65,39%	1 142 797	28,35%
	PÚ 3 - Podpora vykonávania SRP	RO: MPRV SR	ENFR	589 680	104 862	647 330	109,78%	71 547	57 238	14 309	9,71%	52 224	8,86%
	PÚ 5 - Podpora marketingu a spracovania	RO: MPRV SR	ENFR	2 312 492	770 831	1 891 136	81,78%	1 558 823	1 169 117	389 706	50,56%	605 891	26,20%
	PÚ 7 - Technická pomoc	RO: MPRV SR	ENFR	803 694	267 898	584 393	72,71%	1 075 717	806 788	268 929	100,38%	803 683	100,00%
	<b>CELKOM OP RH:</b>			<b>7 736 596</b>	<b>2 487 168</b>	<b>9 480 629</b>	<b>122,54%</b>	<b>6 220 388</b>	<b>4 668 869</b>	<b>1 551 519</b>	<b>60,35%</b>	<b>2 604 595</b>	<b>33,67%</b>

Zdroj: ITMS 2014+ (experty z 2.1.2024, kontrahovanie brutto z 10.1.2024), Certifikačný orgán (MF SR)

**Príloha č. 1 (i): Implementácia Interreg V-A SK-CZ**

Program	Prioritná os	Zodpovedný subjekt	Fond	Alokácia 2014-2020		Alokácia na platné výzvy/vyzvania		Kontrahovanie				Čerpanie EŠIF	
				EÚ zdroj	ŠR SR zdroj	EÚ zdroj	% z alokácie (EÚ zdroj)	Zazmluvnený NFP	Zazmluvnený EÚ zdroj	Zazmluvnený ŠR SR zdroj	% z alokácie (EÚ zdroj)	EÚ zdroj/ za 7. ÚR + 8 UR za všetky zdroje	% z alokácie
Interreg V-A SK-CZ	1. Využívanie inovačného potenciálu	RO: MRR I SR	EFRR	12 842 129	885 955	20 650 932	160,81%	13 363 984	12 592 791	771 194	98,06%	11 885 626	92,55%
	2. Kvalitné životné prostredie	RO: MRR I SR	EFRR	64 360 938	4 185 882	75 034 798	116,58%	71 070 382	66 994 380	4 076 002	104,09%	56 993 713	88,55%
	3. Rozvoj miestnych iniciatív	RO: MRR I SR	EFRR	7 528 029	501 295	10 908 310	144,90%	7 879 288	7 477 883	401 405	99,33%	7 604 896	101,02%
	4. Technická pomoc	RO: MRR I SR	EFRR	5 408 367	697 186	7 277 329	134,56%	5 920 934	5 369 715	551 219	99,29%	5 023 823	92,89%
	<b>CELKOM Interreg V-A SK-CZ:</b>			<b>90 139 463</b>	<b>6 270 318</b>	<b>113 871 369</b>	<b>126,33%</b>	<b>98 234 589</b>	<b>92 434 769</b>	<b>5 799 819</b>	<b>102,55%</b>	<b>81 508 057</b>	<b>90,42%</b>

Zdroj: ITMS 2014+ (exporty z 2.1.2024, kontrahovanie brutto z 10.1.2024), Certifikačný orgán (MF SR); Pozn. obsahuje údaje o čerpaní v rozdelení na prioritné osi v zmysle novej legislatívy

**Príloha č. 1 (j): Implementácia Interreg V-A SK-AT**

Program	Prioritná os	Zodpovedný subjekt	Fond	Alokácia 2014-2020		Alokácia na platné výzvy/vyzvania		Kontrahovanie				Čerpanie EŠIF	
				EÚ zdroj	ŠR SR zdroj	EÚ zdroj	% z alokácie (EÚ zdroj)	Zazmluvnený NFP	Zazmluvnený EÚ zdroj	Zazmluvnený ŠR SR zdroj	% z alokácie (EÚ zdroj)	EÚ zdroj/ za 7. ÚR + 8 UR za všetky zdroje	% z alokácie
Interreg V-A SK-AT	1. Prispievanie k inteligentnému cezhraničnému regiónu	RO: MIRRI SR	EFRR	19 683 142	722 402	19 683 142	100,00%	19 538 042	18 740 876	797 167	95,21%	20 474 955	104,02%
	2. Ochrana prírodného a kultúrneho dedičstva a biodiverzity	RO: MIRRI SR	EFRR	29 376 079	1 806 594	27 820 000	94,70%	31 829 521	29 793 800	2 035 721	101,42%	21 376 801	72,77%
	3. Podpora udržateľných dopravných riešení	RO: MIRRI SR	EFRR	8 098 921	403 708	9 655 000	119,21%	8 500 641	8 048 776	451 866	99,38%	5 703 219	70,42%
	4. Posilnenie cezhraničnej správy a inštitucionálnej spolupráce	RO: MIRRI SR	EFRR	14 180 979	590 791	14 180 976	100,00%	14 503 313	13 786 718	716 594	97,22%	10 823 107	76,32%
	5. Technická pomoc	RO: MIRRI SR	EFRR	4 553 560	457 680	4 553 560	100,00%	5 349 816	4 860 704	489 112	106,75%	4 495 060	98,72%
	<b>CELKOM Intgerreg V-A SK-AT:</b>		EFRR	<b>75 892 681</b>	<b>3 981 175</b>	<b>75 892 678</b>	<b>100,00%</b>	<b>79 721 333</b>	<b>75 230 873</b>	<b>4 490 460</b>	<b>99,13%</b>	<b>62 873 142</b>	<b>82,84%</b>

Zdroj: ITMS 2014+ (exporty z 2.1.2024, kontrahovanie brutto z 10.1.2024), RO pre Interreg V-A SK-AT, Certifikačný orgán (MF SR); Pozn. obsahuje údaje o čerpaní v rozdelení na prioritné osi v zmysle novej legislatívy

Príloha č. 1 (k): PS INTERACT III

Program	Prioritná os	Zodpovedný subjekt	Fond	Alokácia 2014-2020		Alokácia na platné výzvy/vyzvania		Kontrahovanie				Čerpanie EŠIF	
				EÚ zdroj	ŠR zdroj	EÚ zdroj	% z alokácie	Zazmluvnený NFP	Zazmluvnený EÚ zdroj	Zazmluvnený ŠR zdroj	% z alokácie	EÚ zdroj/ za 7. ÚR + 8 UR za všetky zdroje	% z alokácie
PS INTERACT III	PO 1 - Rozvoj a poskytnutie služieb	RO: BSK	EFRR	37 265 300				43 100 133	37 265 300		100,00%	36 998 268	99,28%
	PO 2 Technická pomoc	RO: BSK	EFRR	2 127 294				3 244 096	2 127 294		100,00%	2 117 113	99,52%
	<b>CELKOM PS Interact III:</b>	<b>RO: BSK</b>		<b>39 392 594</b>				<b>46 344 229</b>	<b>39 392 594</b>		<b>100,00%</b>	<b>39 115 381</b>	<b>99,30%</b>

Zdroj: RO pre PS INTERACT III, Certifikačný orgán (MF SR)