



ÚPPVII

**Informácia o stave implementácie európskych štrukturálnych  
a investičných fondov v programovom období 2014 – 2020**

k 30.06.2018



## Obsah:

ÚVOD .....	3
1. Stav auditov pripravenosti a proces dezinácie.....	5
2. Stav posudzovania výziev/vyzvaní v kompetencii ÚPPVII .....	5
3. Stav vyhlasovania výziev/vyzvaní.....	7
4. Stav schvaľovania žiadostí o nenávratný finančný príspevok (ŽoNFP) .....	9
5. Stav kontrahovania finančných prostriedkov EŠIF .....	10
6. Stav čerpania finančných prostriedkov EŠIF .....	11
7. Schválené/aktuálne schvaľované zmeny v OP .....	13
8. Ukončovanie programového obdobia 2007 – 2013.....	22

## Prílohy:

Príloha I(a) – I(l): Implementácia podľa operačných programov

Zoznam skratiek



## ÚVOD

Informácia o stave implementácie európskych štrukturálnych a investičných fondov (ďalej len „EŠIF“) v programovom období 2014 – 2020 k 30.06.2018 obsahuje popis aktuálneho stavu implementácie EŠIF a polročného vývoja implementácie.

Rok 2018, ako piaty rok implementácie, priniesol počas prvých 6 mesiacov nasledovný pokrok v implementácii EŠIF.

V tomto období bol **dezignovaný ďalší program** – program cezhraničnej spolupráce INTERREG V-A SK-CZ. Spolu je dezignovaných 10 z 11 programov.

**Na posúdenie** CKO bolo v tomto období predložených **75 výziev**, z toho **posúdených** bolo 72 výziev a **vyhlásených 51**.

V oblasti vyhlásenia výziev bol zaznamenaný pokrok v alokácií o takmer **1,14 mld. EUR** (verejné výdavky), čo predstavuje 9,40 %-ný nárast a 43 výziev, **schválených bolo 2 761 žiadostí o poskytnutie nenávratného finančného príspevku** (ďalej len „ŽoNFP“) vo výške 1,40 mld. EUR (verejné výdavky), **zazmluvnených 2099 projektov** vo výške 716 mil. EUR (EÚ zdroj) a **vyčerpaných 389 mil. EUR** (EÚ zdroj).

**Od vzniku ÚPPVII** sme zaznamenali nárast alokácie vo výzvach o viac než **5,3 mld. EUR**, v kontrahovaní o viac než **3,9 mld. EUR** a čerpaní o viac než **1,9 mld. EUR**.

Od 01.01.2018 boli predložené **návrhy na zmeny v 6 OP – OP LZ, IROP, OP KŽP, OP EVS, OP VaI, OP RH**, ktoré boli schválené Monitorovacími výbormi (ďalej len „MV“), u všetkých sa vyžaduje schválenie EK.

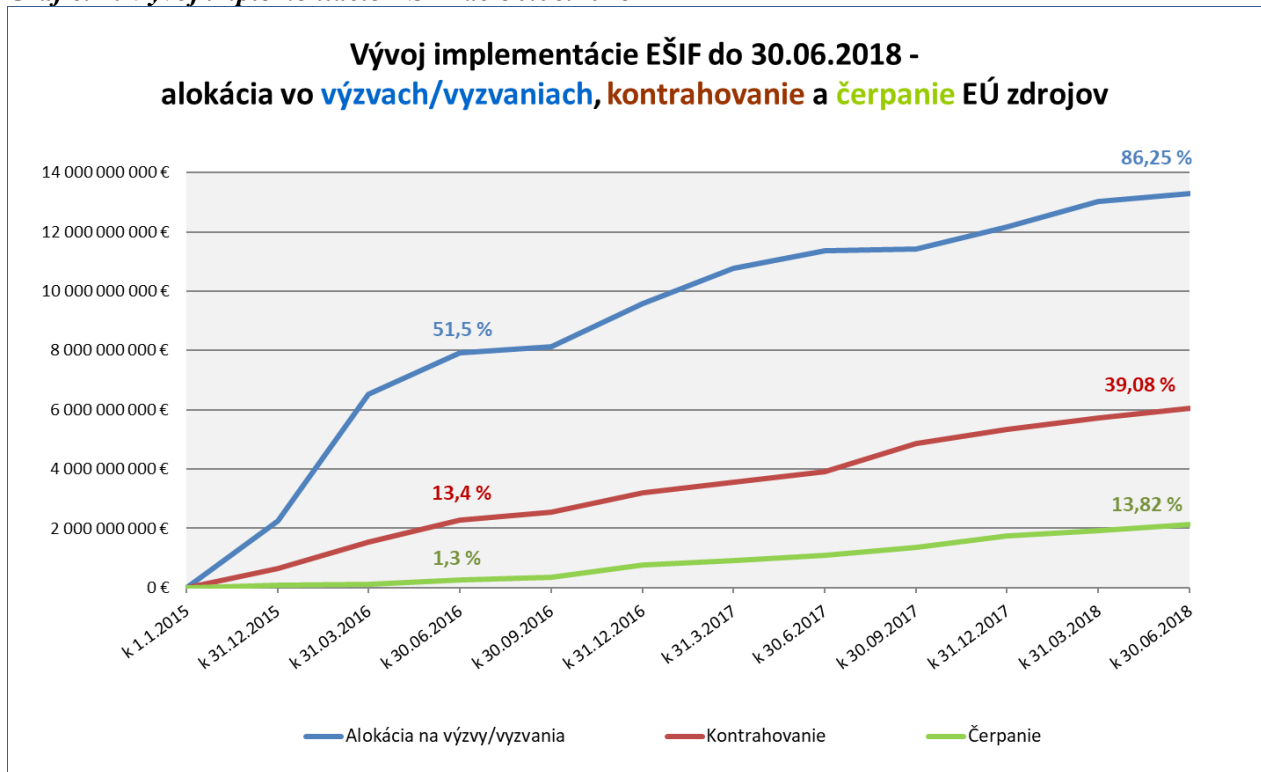
K 30.06.2018 **bolo vykonaných viacero úprav pridelených alokácií EU zdrojov** jednotlivých OP. V nadväznosti na pozitívny hospodársky vývoj v Slovenskej republike vykonala EK úpravu celkovej alokácie pre roky 2014 – 2020 a to znížením o 68, 8 mil. EUR. Uvedené znížene bolo vykonané z OP VaI (35,7 mil. EUR), OP II (17,4 mil. EUR) a IROP (15,6 mil. EUR). Za účelom posilnenia aktivít zamestnanosti mladých ľudí bola naopak navýšená alokácia pre zdroj IZM v rámci OP LZ (12,3 mil. EUR). Na základe problematického vývoja OP VaI v roku 2017, ktorý viedol k nesplneniu finančného záväzku pre daný rok, EK potvrdila zníženie alokácie OP VaI o 26,9 mil. EUR.

**V súvislosti s minulým programovým obdobím 2007 – 2013** celková úroveň čerpania dosiahla **11,25 mld. EUR**, čo predstavuje **96,87%**. Pokračuje proces uzatvárania a finančného vysporiadania. Zatiaľ bol v spolupráci s EK uzavretý len jeden program - OP INTERACT II.

V nasledujúcich grafoch je vyjadrený vývoj implementácie EŠIF spoločne za všetky programy spolu s finančným vývojom v oblasti kontrahovania a čerpania počas jednotlivých rokov implementácie.

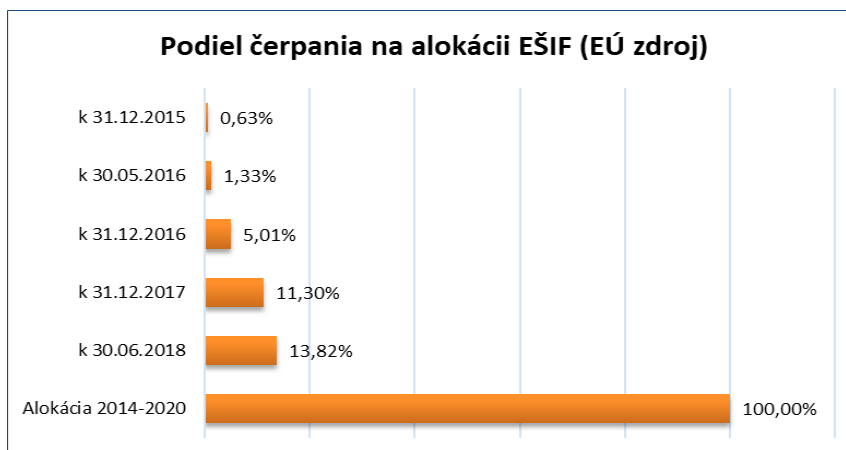
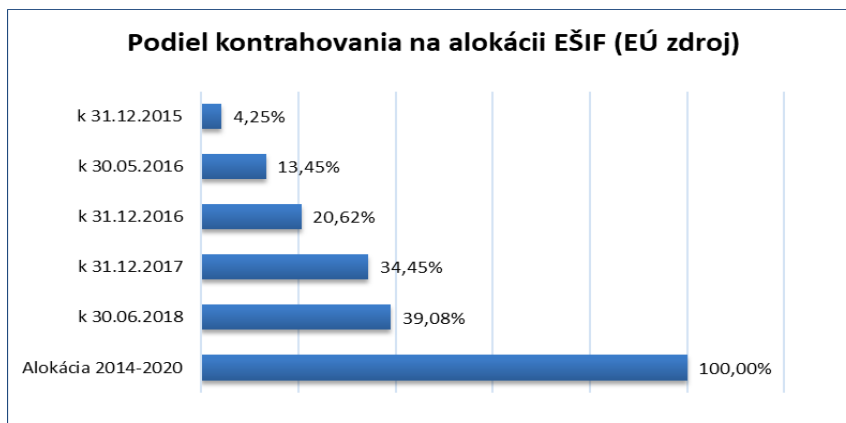


Graf č. 1: Vývoj implementácie EŠIF do 30.06.2018



Zdroj údajov: ITMS2014+, MF SR, RO pre PRV, RO pre INTERACT III, RO pre INTERREG V-A SK-AT, fin. údaje v EUR

Graf č. 2 a 3: Rast podielu kontrahovania a čerpania na alokácii EŠIF k 30.06.2018





## 1. Stav auditov pripravenosti a proces dezinácie<sup>1</sup>

CKO ako orgán zodpovedný za oznámenie určenia orgánov implementujúcich OP odoslal EK cez systém SFC2014 notifikáciu o určení orgánov 10 programov z celkového počtu 11. Odoslanie notifikácie znamená začiatok možnosti preplácania ŽoP zo strany Európskej komisie.

### Dezignovaných k 30.06.2018 je 10 OP:

- ✓ OP EVS – dezignovaný 02.03.2016;
- ✓ OP TP – dezignovaný 02.03.2016;
- ✓ OP KŽP – dezignovaný 07.03.2016;
- ✓ OP II – dezignovaný 08.03.2016;
- ✓ OP ĽZ – dezignovaný 14.06.2016;
- ✓ OP VaI – dezignovaný 04.10.2016;
- ✓ OP RH – dezignovaný 01.03.2017;
- ✓ IROP – dezignovaný 05.05.2017;
- ✓ INTERACT III 2014 – 2020 – dezignovaný 31.05.2017;
- ✓ INTERREG V-A SK-CZ – dezignovaný 29.01.2018.

### Audit pripravenosti je v procese pri programe:

- ✓ INTERREG V-A SK-AT – audit pripravenosti bol začatý dňa 20.12.2016, 13.03.2017 bol audit pozastavený a následne spustený v priebehu marca 2018, predpoklad ukončenia 3Q/2018.

## 2. Stav posudzovania výziev/vyzvaní v kompetencii ÚPPVII

K 30.06.2018 bolo na ÚPPVII doručených **291 výziev/vyzvaní** v celkovej indikatívnej alokácii cca **5,9 mld. EUR**, pričom z toho bolo:

- **153** dopytovo-orientovaných výziev vo výške cca. **4,5 mld. EUR**;
- **10** výziev na predkladanie projektových zámerov v rámci IROP;
- **33** vyzvaní pre projekty technickej pomoci v celkovej výške **141 mil. EUR**;
- **95** vyzvaní na národné projekty v celkovej výške **1,26 mld. EUR**.

Najčastejšie boli posudzované výzvy v rámci OP ĽZ, OP VaI, OPII, OP KŽP a OP EVS.

V rámci posudzovania predložených výziev/vyzvaní bola 155-krát prerušená 10-dňová lehota vyplývajúca z Nariadenia vlády SR č. 247 zo dňa 17.08.2016 z dôvodov nevyhnutnosti dožiadať od RO potrebné informácie a dokumentáciu k riadnemu posúdeniu výzvy/vyzvania a 3-krát bola zo strany RO predložená výzva stiahnutá.

<sup>1</sup> Zdroj údajov: OA (MF SR) a aktuálne informácie z rokovaní s RO



V rámci posudzovania predložených výziev/vyzvaní bolo identifikovaných viacero nedostatkov, pričom medzi najčastejšie požiadavky na úpravu výzvy/vyzvaní a následné odporúčania patria tie, ktorými ÚPPVII upozorňuje napríklad na:

- nesúlad podmienok poskytnutia príspevku (najmä oprávnenosť aktivít, oprávnenosť žiadateľa a cieľových skupín, oprávnenosť výdavkov) uvedených vo výzve/vyzvaní s príslušným programom, systémom riadenia EŠIF a ďalšími záväznými riadiacimi dokumentmi;
- jednoznačné zadefinovanie podmienky týkajúcej sa oprávnených aktivít, čo je oprávnená aktivita resp. čo je hlavná aktivita a oprávnený typ aktivity, aby boli predmetné informácie v súlade s výzvou a formulárom ŽoNFP a dostatočne zrozumiteľné pre žiadateľov;
- odbúravanie administratívnej záťaže žiadateľov;
- stanovenie finančných limitov na skupiny oprávnených výdavkov, ktoré vychádzajú napr. z prieskumu trhu z dôvodov, aby následnými auditmi a kontrolami neboli identifikované tieto výdavky ako neoprávnené a nevznikal tak negatívny dopad na štátny rozpočet SR atď.;
- nastaviť spôsob overenia jednotlivých podmienok prostredníctvom integrácie verejných registrov s ITMS2014+ v súlade s metodickým pokynom CKO č. 28, kap. 2, ods. 4 - odporúčame nevyžadovať od žiadateľa/partnera predkladanie dokladov a potvrdení a následne upraviť popis jednotlivých podmienok a overovania ich splnenia;
- zosúladiť podmienok oprávnenosti s Akčným plánom na posilnenie transparentnosti a zjednodušenia implementácie EŠIF (schválený Uznesením vlády SR č. 449/2017);
- dožiadať dotazníka pre odôvodnenie implementácie časti operačného programu formou národného projektu;
- zosúladiť informácií o synergických a komplementárnych účinkoch v časti 4 vyzvania, v Dotazníku zabezpečenia synergií a komplementarít, plnenia zákona č. 336/2015 Z. z. a doplňujúce informácie k výzve (ďalej len „Dotazník“) s informáciami uvedenými v Aktualizovanom harmonograme výziev a vyzvaní OP;
- nesúlad informácií týkajúcich sa oprávnenosti žiadateľa uvedených vo výzve/vyzvaní a informáciami uvedenými v operačnom programe.

CKO je pri posudzovaní návrhov výziev/vyzvaní povinný dodržiavať aj Uznesenie vlády SR č. 153 z 5. apríla 2017 (ďalej len „Uznesenie“), z ktorého mu v rámci bodu B.2 vyplýva povinnosť (od zverejnenia Uznesenia t. j. 10.05.2017) vydať „súhlasné stanovisko len pre tie výzvy/vyzvania, ktoré preukážu, že v maximálnej možnej miere prispievajú k plneniu zákona č. 336/2015 Z. z. o podpore najmenej rozvinutých okresov v znení zákona č. 378/2016 Z. z. a akčných plánov“.

Za účelom plnenia predmetného Uznesenia CKO vyžaduje od jednotlivých RO predloženie Dotazníka zabezpečenia synergií a komplementarít a plnenia zákona č. 336/2015 Z. z.. CKO v prípade relevantných výziev upozorňuje na povinnosť dodržiavať zákon č. 336/2015 Z. z. o podpore najmenej rozvinutých okresov v znení zákona č. 378/2016 Z. z. a plnenie Akčných plánov.

Na základe schváleného „Akčného plánu na posilnenie transparentnosti a zjednodušenia implementácie EŠIF“ sú RO povinné od 01.01.2018 vypracovať Rizikovú analýzu výzvy/vyzvania a identifikovať z mapy rizík/zoznamu rizík jednotlivé riziká relevantné pre danú výzvu/vyzvanie. RO

zároveň uvádza spôsob eliminácie identifikovaných rizík alebo odôvodnenie neidentifikácie rizík, ktoré považuje za nerelevantné.

**Tabuľka č. 1: Stav posudzovania výziev/vyzvaní k 30.06.2018**

Program	Predložené výzvy		Posúdené výzvy		Vyhlásené výzvy	
	počet	alokácia (EÚ zdroj)	počet	alokácia (EÚ zdroj)	počet	alokácia (EÚ zdroj)
OP VaI	47	1 416 657 280,86	47	1 416 657 280,86	39	1 090 457 592,86
OP IZ	68	1 075 160 503,31	66	1 033 560 503,31	60	891 812 970,07
OP II	19	264 315 320,03	19	264 315 320,03	14	161 815 320,03
OP KŽP	33	1 262 656 500,00	33	1 262 656 500,00	33	1 262 656 500,00
IROP	36	1 039 012 917,29	36	1 039 012 917,29	27	895 863 632,29
OP EVS	33	126 169 977,64	33	126 169 977,64	32	117 169 977,64
OP TP	3	2 025 150	3	2 025 150	3	2 025 150
OP RH	22	8 808 830,60	20	8 057 721,00	20	8 057 721,00
INTERREG V-A SK-CZ	6	39 615 313,00	6	39 615 313,00	6	39 615 313,00
INTERREG V-A SK-AT	5	75 892 678,00	5	75 892 678,00	5	75 892 678,00
PRV	19	600 801 346,00	18	538 508 599,00	14	518 228 944,00
<b>SPOLU EŠIF</b>	<b>291</b>	<b>5 911 115 816,73</b>	<b>286</b>	<b>5 806 471 960,13</b>	<b>253</b>	<b>5 063 595 798,89</b>

Zdroj údajov: ÚPPVII

### 3. Stav vyhlasovania výziev/vyzvaní

V rámci EŠIF bolo k 30.06.2018 vyhlásených **364 výziev/vyzvaní** na predkladanie žiadostí o NFP vo výške **13,30 mld. EUR** (EÚ zdroje). Predstavuje to **86,25 %** z celkovej alokácie finančných prostriedkov EŠIF (zdroj EÚ).

Najvyššiu mieru pokrytia alokácie vo vyhlásených výzvach/vyzvaniach k 30.06.2018 dosahuje OP II, INTERREG V-A SK-AT a PRV.

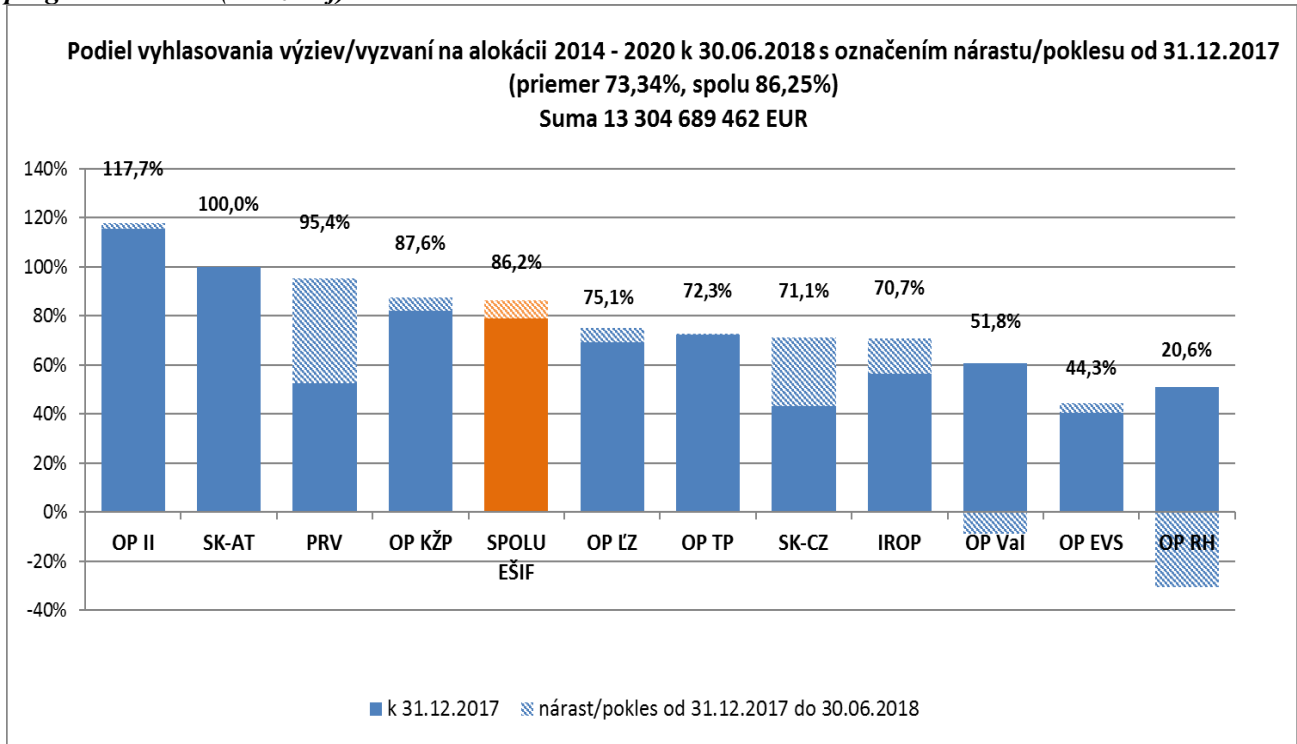
V rámci programu INTERACT III sa výzvy/vyzvania nevyhlasujú, v rámci PRV sa za alokované zdroje vo výzvach/vyzvaniach uvádza alokácia na zverejnené výzvy na projektové opatrenia a alokácia na neprojektové opatrenia (zmena metodiky výpočtu od februára 2018).

**V období od 01.01.2018 do 30.06.2018 bolo vyhlásených 54 výziev/vyzvaní vo výške 1,34 mld. EUR.**

V nasledujúcom grafe môžeme vidieť stav alokovaných zdrojoch vo výzvach/ vyzvaniach k 30.06.2018 a podiel nárastu alokácií v priebehu sledovaného obdobia od 31.12.2017, podľa jednotlivých programov a zároveň úroveň alokácie EŠIF celkom. Pokles predstavujú zrušené výzvy OP VaI a OP RH. Najvyšší nárast evidujeme pri PRV, INTERREG V-A SK-CZ a IROP.



**Graf č. 4: Podiel alokácie vo vyhlásených platných výzvach/vyzvaniach z celkovej alokácie jednotlivých programov EŠIF (EÚ zdroj) k 30.06.2018**



Zdroj údajov: ITMS 2014+, RO pre PRV

**Tabuľka č. 2: Stav vyhlásených platných výziev/vyzvaní k 30.06.2018<sup>2</sup>**

Program	Alokácia 2014 – 2020		Vyhlásené platné výzvy/vyzvania	
	EÚ zdroj	počet	Alokácia na výzvu/vyzvanie EÚ zdroj	%
	A	B	C	D=C/A
OP VaI	2 204 059 390	41	1 141 872 243	51,81%
OP LZ	2 217 348 081	81	1 665 733 703	75,12%
OP II	3 949 210 563	53	4 649 596 360	117,73%
OP KŽP	3 137 900 110	55	2 749 674 755	87,63%
IROP	1 738 834 120	29	1 228 572 544	70,65%
OP EVS	278 449 284	33	123 446 211	44,33%
OP TP	159 071 912	13	114 958 040	72,27%
OP RH	15 785 000	12	3 258 470	20,64%
INTERREG V-A SK-CZ	90 139 463	10	64 132 255	71,15%
INTERREG V-A SK-AT	75 892 681	5	75 892 678	100,00%
<b>SPOLU EŠIF (bez PRV)</b>	<b>13 906 083 198</b>	<b>332</b>	<b>11 817 137 259</b>	<b>85,22%</b>
PRV	1 559 691 844	32	1 487 552 203	95,37%
<b>SPOLU EŠIF (s PRV)</b>	<b>15 465 775 042</b>	<b>364</b>	<b>13 304 689 462</b>	<b>86,25%</b>

Zdroj údajov: ITMS 2014+, RO pre PRV, fin. údaje v EUR

Za OP VAI sa nevykazujú údaje za výzvu OPVAI-VA/DP/2016/1.2.1-02 (PVVC).

Pozn.: Údaj o alokácii EÚ zdroja na výzvy za PRV je suma alokácie na výzvy za projektové opatrenia + alokácia na neprojektové opatrenia, na ktorú sa výzvy nevyhlasujú (624 296 755€)

<sup>2</sup> Údaje o vyhlásených výzvach sú pre účely tejto správy preberané z ITMS2014+ s výnimkou PRV. V prípade, že RO vyhlásil výzvy a zverejnil ich iba na svojom webovom sídle, toto nie je zohľadnené v tabuľke



#### 4. Stav schvaľovania žiadostí o nenávratný finančný príspevok (ŽoNFP)

K 30.06.2018 bolo prijatých spolu **17 536** ŽoNFP, z toho **7 605** ŽoNFP bolo aj schválených, čo predstavuje **43,37 %** z celkového počtu prijatých ŽoNFP. Z požadovanej výšky NFP 14,47 mld. EUR bolo schválených 8,34 mld. EUR, čo predstavuje **57,62 %** z požadovanej sumy NFP.

V období od 01.01.2018 do 30.06.2018 bolo schválených **2 761** žiadostí o poskytnutie nenávratného finančného príspevku vo výške **1,4 mld. EUR**, najvyšší pokrok v počte schválených ŽoNFP evidujeme pri IROP, OP KŽP a PRV.

**Tabuľka č. 3: Prehľad prijatých a schválených ŽoNFP k 30.06.2018**

Program	Alokácia 2014 – 2020		Prijaté ŽoNFP	Požadovaná výška NFP	Schválené ŽoNFP	Schválená výška NFP
	EÚ zdroj	ŠR zdroj	počet	suma NFP	počet	suma NFP
	A	B	C	D	E	F
OP VaI	2 204 059 390	257 854 897	1 919	3 007 946 301	1101	856 753 684
OP IZ	2 217 348 081	398 213 604	2 063	1 820 892 524	1179	1 511 613 774
OP II	3 949 210 563	664 845 987	117	2 209 844 120	90	2 032 715 754
OP KŽP	3 137 900 110	365 591 386	2 703	3 287 532 654	1179	1 721 506 001
IROP	1 738 834 120	278 373 521	2 512	1 250 455 808	1002	696 858 959
OP EVS	278 449 284	52 731 739	248	194 782 929	90	146 282 663
OP TP	159 071 912	28 034 015	123	135 994 489	86	110 072 936
OP RH	15 785 000	5 047 779	34	4 057 820	12	978 232
INTERREG V-A SK-CZ	90 139 463	6 686 651	321	166 723 024	70	50 781 702
INTERREG V-A SK-AT	75 892 681	4 648 123	52	95 494 150	18	37 022 867
<b>SPOLU EŠIF (bez PRV)</b>	<b>13 906 083 198</b>	<b>2 062 027 702</b>	<b>10 092</b>	<b>12 173 723 819</b>	<b>4 827</b>	<b>7 164 586 572</b>
PRV	1 559 691 844	539 507 852	7444	2 303 805 107	2 778	1 177 974 645
<b>SPOLU EŠIF (s PRV)</b>	<b>15 465 775 042</b>	<b>2 601 535 555</b>	<b>17 536</b>	<b>14 477 528 926</b>	<b>7 605</b>	<b>8 342 561 217</b>

Zdroj údajov: ITMS 2014+, RO pre PRV, RO pre INTERREG V-A SK-AT, fin. údaje v EUR

Pozn.: V rámci PRV je počet prijatých a schválených ŽoNFP údaj len za projektové opatrenia, suma NFP je vrátane sumy žiadosti o podporu neprojektových opatrení. K 30.06.2018 bolo v rámci neprojektových opatrení predložených 30 330 žiadostí a schválených 28 259 žiadostí.

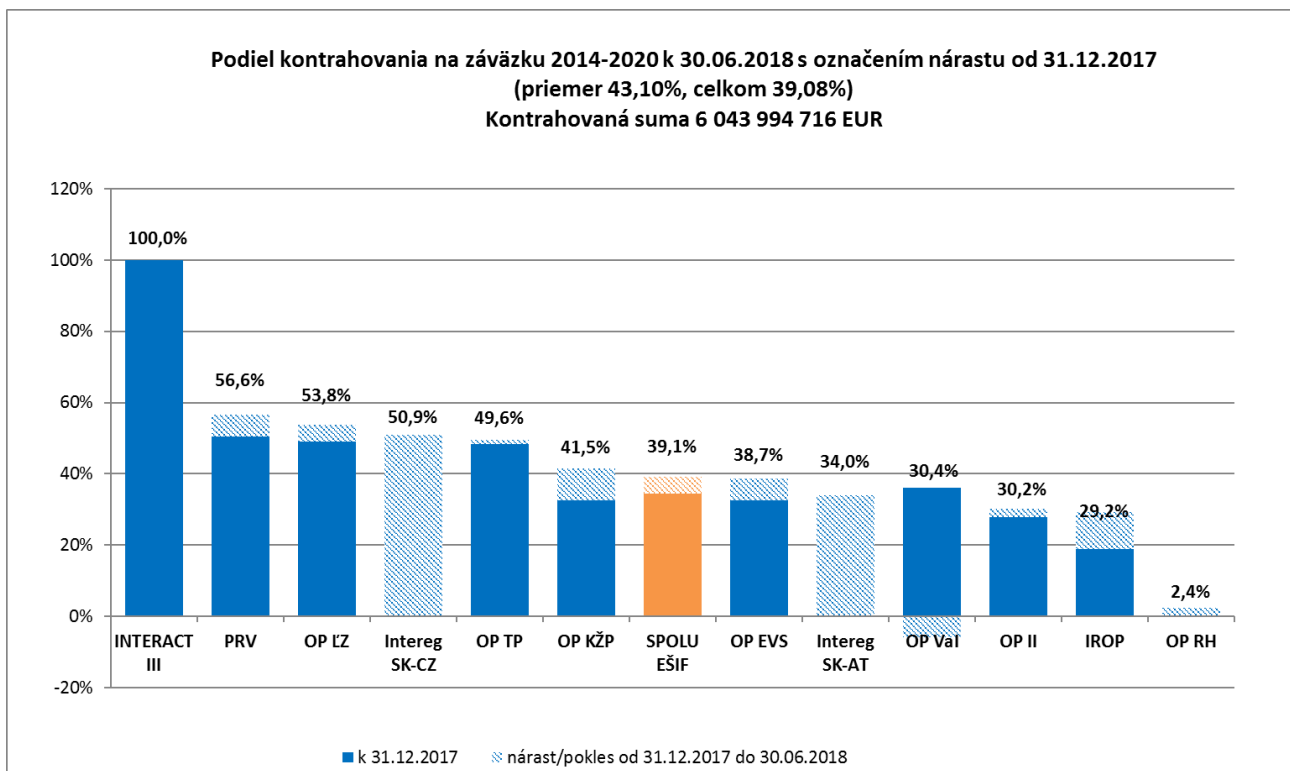
## 5. Stav kontrahovania<sup>3</sup> finančných prostriedkov EŠIF

K 30.06.2018 bolo kontrahovanie finančných prostriedkov EŠIF vo výške **6,04 mld. EUR**, čo predstavuje **39,08 %** z alokácie na programové obdobie 2014 – 2020 (zdroje EÚ). Najvyššiu mieru kontrahovania vykazujú INTERACT III, PRV a OP LZ

V období od 01.01.2018 do 30.06.2018 predstavuje nárast kontrahovania **2 099 projektov vo výške 716,5 mil. EUR** (zdroj EÚ), čo je voči stavu ku koncu roku 2017 **nárast o 13,45 %**.

V nasledujúcom grafe je zobrazený stav k 30.06.2018 a nárast od 31.12.2017. Najvyšší nárast v kontrahovaní v percentuálnom vyjadrení dosiahli INTERREG V-A SK-CZ, INTERREG V-A SK-AT a IROP.

**Graf č. 5: Podiel kontrahovania na celkovej alokácii jednotlivých programov EŠIF 2014 – 2020 (EÚ zdroje) k 30.06.2018**



Zdroj údajov: ITMS 2014+, RO pre PRV, RO pre INTERACT III, RO pre INTERREG V-A SK-AT

<sup>3</sup> Kontrahovanie = suma príspevku zo zdrojov Európskej únie po odpočítaní zazmluvnených nečerpaných prostriedkov ukončených projektov, evidovaných v ITMS 2014+ a v IS PPA v členení na úroveň prioritnej osi a v členení podľa kategórie regiónov na základe: zmlúv o poskytnutí nenávratného finančného príspevku, podľa § 25 zákona, ktoré nadobudnú účinnosť v sledovanom období alebo, právoplatných rozhodnutí o schválení žiadosti o nenávratný finančný príspevok, ktoré nadobudnú právoplatnosť v sledovanom období podľa § 16 ods. 2 zákona, ak je poskytovateľom a prijímateľom tá istá osoba alebo, právoplatných rozhodnutí o schválení žiadosti o podporu, ktoré nadobudnú právoplatnosť v sledovanom období, to platí iba pre neprojektové opatrenia Programu rozvoja vidieka Slovenskej republiky 2014 – 2020.



Tabuľka č. 4: Kontrahovanie finančných prostriedkov EŠIF k 30.06.2018

Program	Alokácia 2014 – 2020		Kontrahovanie EŠIF	
	EÚ zdroj	Počet zazmluvnených projektov	EÚ zdroj	%
	A	B	C	D=C/A
OP VaI	2 204 059 390	829	669 770 471	30,39%
OP IZ	2 217 348 081	874	1 192 087 928	53,76%
OP II	3 949 210 563	84	1 191 431 288	30,17%
OP KŽP	3 137 900 110	946	1 302 088 514	41,50%
IROP	1 738 834 120	532	508 120 455	29,22%
OP EVS	278 449 284	86	107 737 291	38,69%
OP TP	159 071 912	80	78 828 039	49,55%
OP RH	15 785 000	10	377 845	2,39%
INTERREG V-A SK-CZ	90 139 463	69	45 906 758	50,93%
INTERREG V-A SK-AT	75 892 681	8	25 830 949	34,04%
INTERACT III	39 392 594	-	39 392 594	100,00%
<b>SPOLU EŠIF (bez PRV)</b>	<b>13 906 083 198</b>	<b>3 518</b>	<b>5 161 572 132</b>	<b>37,12%</b>
PRV	1 559 691 844	2747	882 422 583	56,58%
<b>SPOLU EŠIF (s PRV)</b>	<b>15 465 775 042</b>	<b>6 265</b>	<b>6 043 994 716</b>	<b>39,08%</b>

Zdroj údajov: ITMS 2014+, RO pre PRV, RO pre INTERACT III, RO pre INTERREG V-A SK-AT, fin. údaje v EUR

Pozn.: V rámci PRV je údaj o počte nakontrahovaných zmlúv len za projektové opatrenia, suma NFP je vrátane sumy schválených neprojektových opatrení. K 30.06.2018 bolo v rámci neprojektových opatrení schválených 28 259 žiadostí.

## 6. Stav čerpania<sup>4</sup> finančných prostriedkov EŠIF

Čerpanie finančných prostriedkov v rámci všetkých programov EŠIF bolo k 30.06.2018 vo výške **2,13 mld. EUR**, čo predstavuje **13,82 %** z alokácie na programové obdobie 2014 – 2020 (zdroje EÚ). Najvyššiu mieru čerpania vykazuje PRV, OP TP a INTERACT III.

V období od **01.01.2018 do 30.06.2018** bolo vyčerpaných **389 mil. EUR**, čo predstavuje **nárast o 22,29%** oproti stavu ku koncu roka 2017.

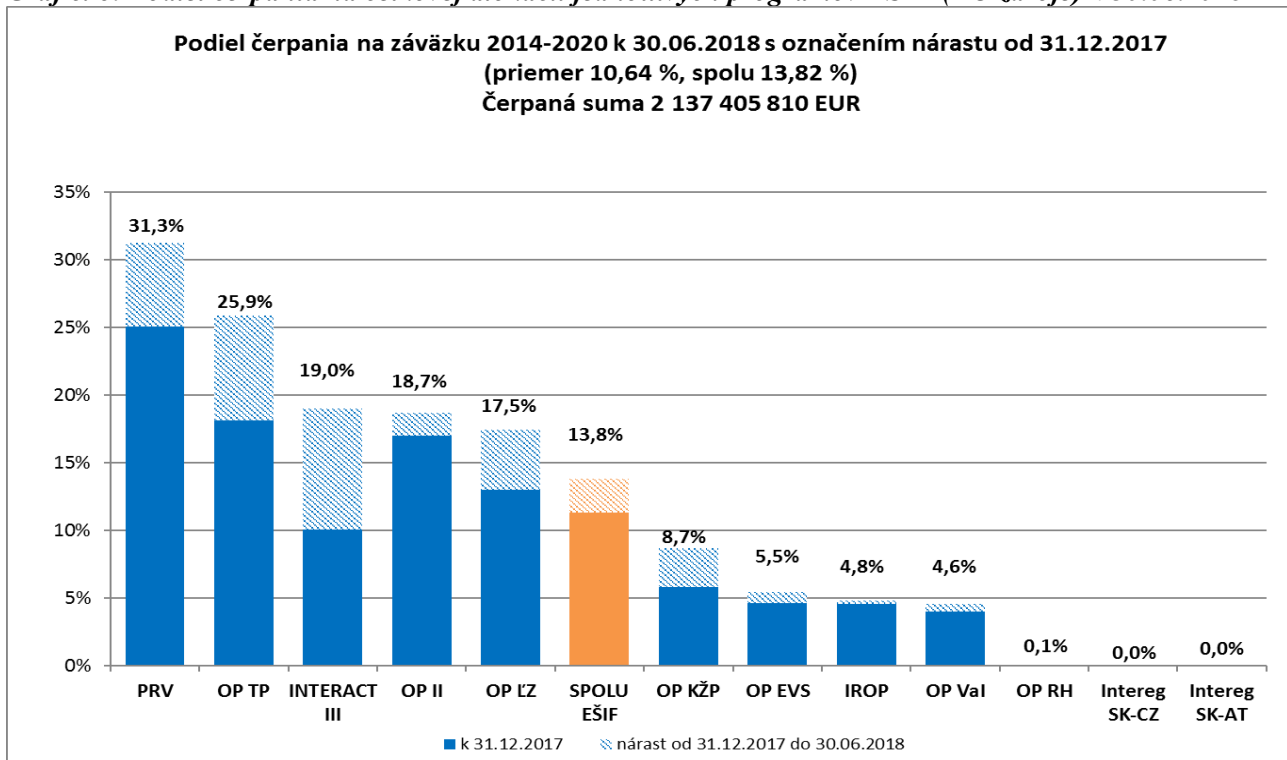
Najvyšší pokrok v čerpaní dosiahol INTERACT III, OP TP, PRV.

Do 31.12.2018 pre splnenie pravidla N+3 zostáva deklarovat' na EK v rámci všetkých programov EŠIF celkom **653, 9 mil. EUR** pričom OP II, OP TP a OP IZ už splnili minimálnu hranicu čerpania na rok 2018.

<sup>4</sup> Čerpanie = suma oprávnených výdavkov zo zdrojov Európskej únie schválených certifikačným orgánom v súhrnných žiadostiach o platbu zníženú o sumu nezrovnalostí a vratiek zaznamenaných v účtovníctve certifikačného orgánu za časť vzťahujúcu sa k zdrojom Európskej únie (pre PRV ide o sumu vyplatených platieb prijímateľom z Európskeho poľnohospodárskeho fondu pre rozvoj vidieka).



Graf č. 6: Podiel čerpania na celkovej alokácii jednotlivých programov EŠIF (EÚ zdroje) k 30.06.2018



Zdroj údajov: MF SR, RO pre PRV

Tabuľka č. 5: Čerpanie finančných prostriedkov EŠIF k 30.06.2018

Program	Alokácia 2014 – 2020		Čerpanie EŠIF		Ostáva deklarovať na EK do 31.12.2018 pre splnenie pravidla n+3
	EÚ zdroj		EÚ zdroj	%	
	A	B	C=B/A	D	
OP VaI	2 204 059 390	101 422 415	4,60%	219 701 872	
OP LZ	2 217 348 081	387 690 222	17,48%	0	
OP II	3 949 210 563	738 926 979	18,71%	0	
OP KŽP	3 137 900 110	273 620 419	8,72%	234 864 942	
IROP	1 738 834 120	84 105 132	4,84%	167 215 234	
OP EVS	278 449 284	15 213 911	5,46%	26 610 632	
OP TP	159 071 912	41 154 651	25,87%	0	
OP RH	15 785 000	10 378,23	0,07%	2 554 211	
INTERREG V-A SK-CZ	90 139 463	0	0,00%	1 647 264	
INTERREG V-A SK-AT	75 892 681	0	0,00%	1 386 907	
INTERACT III	39 392 594	7 481 434	18,99%	0	
<b>SPOLU EŠIF (bez PRV)</b>	<b>13 906 083 198</b>	<b>1 649 625 543</b>	<b>11,86%</b>	<b>653 981 061</b>	
PRV	1 559 691 844	487 780 268	31,27%	N/A	
<b>SPOLU EŠIF (s PRV)</b>	<b>15 465 775 042</b>	<b>2 137 405 810</b>	<b>13,82%</b>	<b>653 981 061</b>	

Zdroj údajov: MF SR, RO pre PRV, fin. údaje v EUR

## 7. Schválené/aktuálne schvaľované zmeny v OP

Tabuľka č. 6: Stav schvaľovania zmien/revízií OP k 30.06.2018

Operačný program	Navrhovaná zmena/revízia OP	Predloženie návrhu zmeny/revízie členom MV	Schválenie návrhu zmeny/revízie MV	Dátum predloženia návrhutej zmeny/revízie EK	Dátum schválenia zmeny/revízie a číslo rozhodnutia EK
OP IZ	- aktualizácia prílohy OP IZ č. 8 „Zoznam obcí – zjednodušený index pásma podrozvinutosti PO“	Poslané mailom na schválenie per rollam dňa 18.4.2016	09.05.2016 per rollam	-----	-----
	- zmena finančného plánu OP IZ vo vzťahu k zmene finančného plánu pre PO 2 na základe nariadenia Rady o alokovaní dodatočných finančných prostriedkov pre SR na roky 2017-2020 z osobitných zdrojov Iniciatívy na podporu zamestnanosti mladých ľudí na roky 2014 – 2020 v celkovej sume 12 364 564 EUR	09.10.2017	16.10.2017	08.11.2017	18.12.2017 C(2017)8902
	- spresnenia textov, ich technické úpravy a zmeny zamerané na zosúladenie so strategickými dokumentmi a platnou legislatívou SR; - dopĺňa sa podpora aktivít v zaostávajúcich a uhoľných regiónoch, prax u zamestnávateľa nad rámec duálneho vzdelávania, podpora zosúladovania rodinného a pracovného života, rozšírenie adaptability zamestnancov a podnikov; - navyšuje sa alokácia pre inkluzívne vzdelávanie; - upravujú sa výpočty finančných ukazovateľov v dôsledku nesprávneho pôvodného výpočtu; - zmierňujú sa požiadavky na minimálnu dĺžku evidencie mladých ľudí ako uchádzačov o zamestnanie;	9.5.2018	20.6.2018	18.07.2018	

	<ul style="list-style-type: none"> <li>- úpravy v dôsledku schválenia zákona č. 112/2018 o sociálnej ekonomike a sociálnych podnikoch (doplnený popis špecifických cieľov, typy prijímateľov);</li> <li>- v PO 5 sa odstraňuje sociálny aspekt vo VO a presúva sa do PO 6;</li> <li>- pre celý OP sa upravuje vymedzenie prijímateľov, dopĺňa sa možnosť kombinácie FN s grantmi, úrokovými dotáciami a dotáciami záručných poplatkov a zámer využiť FN v PO 1 (pôžičky pre študentov a pedagógov VŠ);</li> <li>- revízia finančného plánu (matematický prepočet národného súkromného financovania do národného verejného financovania)</li> </ul>				
<b>OP TP</b>	<ul style="list-style-type: none"> <li>- zmeny definície koordinátora štátnej pomoci, v rámci ktorej bolo z názvu subjektu odstránené MF SR. Táto zmena bola vykonaná v nadväznosti na prechod pôsobnosti koordinátora štátnej pomoci na PMÚ od 01. 01. 2016</li> <li>- doplnenia koordinátora HP MRK medzi oprávnených prijímateľov aktivít zameraných na refundáciu miezd, školenia zamestnancov, realizáciu zasadnutí a technické vybavenie, z toho dôvodu že sa jedná o horizontálnu aktivitu a z OP TP sú oprávnené aj činnosti spojené s ukončovaním PO 2007 – 2013</li> <li>- zmena koordinátora centrálného plánu vzdelávania z dôvodu prechodu niektorých kompetencií z CKO na iný útvar ÚV SR</li> </ul>	27.11.2015	10.12.2015 na MV	Zaslané EK na vedomie 21.12.2015 (verzia 2.0)	-----
	<ul style="list-style-type: none"> <li>- náhrada subjektu „Správy finančnej kontroly (SFK) “ za subjekt „Úrad vládneho auditu (ÚVA)“</li> <li>- doplnenie spôsobu uplatnenia princípu pro rata</li> <li>- doplnenie oprávneného prijímateľa PMÚ ako orgánu pre ochranu hospodárskej súťaže do PO1, ŠC1,</li> <li>- doplnenie oprávneného prijímateľa PJ do PO1, ŠC3, opr. prijímateľa ÚV SR ako ostatné útvary ÚV SR zabezpečujúce oprávnené činnosti pre CKO a RO OP TP, ÚV SR ako orgánu</li> </ul>	22.3.2016	01.04.2016 per rollam na MV	24.06.2016 (verzia 3.0 a 3.1) Vzhľadom k tomu, že v období schvaľovania zo strany EK došlo k ďalším zmenám predovšetkým v súvislosti s novelizáciou zákona č. 575/2001 Z.z. o organizácii činnosti vlády	13.10.2016 C(2016)6635



	<p>prvostupňovej kontroly nadnárodných programov do PO1, ŠC1, opr. prijímateľa NKÚ do PO1, ŠC1, opr. prijímateľa gestori HP do PO1, ŠC3</p> <p>- doplnenie východiskovej a cieľovej hodnoty ukazovateľa "Miera informovanosti o možnostiach podpory z EŠIF"</p>				<p>a organizácii ústrednej štátnej správy RO OP TP EK požiadala o prerušenie procedúry schvaľovania verzie 3.0 operačného programu Technická pomoc zo strany EK a pripravil verziu 3.1, ktorá bude súčasťou schvaľovania zo strany EK.</p>
	<p>- informácie o presune pôsobnosti v oblasti koordinácie využívania finančných prostriedkov z fondov Európskej únie na Úrad podpredsedu vlády Slovenskej republiky pre investície a informatizáciu od 1.6.2016 a o oddelení úloh od CKO, ktoré zostávajú v gescii ÚV SR – napr. informovanie a komunikácia, riadenie a vzdelávanie administratívnych kapacít EŠIF</p> <p>- v zozname oprávnených prijímateľov boli zohľadnené aj zmeny, ktoré vyplynuli z Dodatku č. 6 organizačného poriadku ÚV SR účinného od 15. 05. 2016 (ako napr. vytvorenie Inštitútu pre stratégie a analýzy).</p> <p>- aktualizácia tabuľky s vyhodnotením plnenia ex ante kondicionalít v nadväznosti na splnenie kritéria pre všeobecnú ex-ante kondicionalitu č.7 v gescii OP TP</p>		25.5.2016 na MV		
IROP	<p>- návrh Hodnotiacich a výberových kritérií v rámci PO č.2. - Ľahší prístup k efektívnym a kvalitnejším verejným službám a PO č. 3. Mobilizácia kreatívneho potenciálu v regiónoch;</p> <p>- zmeny procesu posúdenia projektových zámerov,</p> <p>- úpravy/specifikácie aplikácie vybraných kritérií vzhľadom na charakter neinvestičných projektov predovšetkým vo vzťahu k spracovaniu strategických dokumentov</p>	30.06.2016	30.06.2016	-----	-----
	<p>- úprava finančného rámca IROP v nadväznosti na technický prepočet finančnej obálky na kohéznú politiku 2017-2020 – zníženie alokácie o 16,5 mil. EUR</p>	19.07.2017	10.08.2017	28.09.2017	11/12/2017 C(2017)8633
	<p>- zmeny finančnej alokácie v rámci PO1 (presuny v rámci ŠC), vecné zmeny vyplývajúce z potreby aktualizácie informácií a nastaveného systému implementácie IROP (úpravy v rámci oprávnených prijímateľov, textu štátnej pomoci.</p>	05.05.2017	23.05.2017, 10.08.2017	20.12.2017	28.03.2018 C(2018) 1941



	<ul style="list-style-type: none"> <li>- zmeny ukazovateľov výkonnostného rámca (zníženie čiastkových cieľov finančného ukazovateľa pre rok 2018 v PO 1, 2 a 5; a zníženie čiastkových cieľov pre rok 2018 v prípade výstupových ukazovateľov výkonnostného rámca Kapacita podporených zariadení sociálnych služieb v PO2 a Ročná spotreba primárnej energie v bytových domoch v PO4);</li> <li>- vecné zmeny vychádzajúce z doterajšej implementácie (zmena cieľového územia ŠC 1.2.1 na celé územie SR, textácia v PO5);</li> <li>- korigendá</li> </ul>	17.5.2018	13.6.2018		
<b>OP KŽP</b>	- zmena finančného plánu – navýšenie národného verejného spolufinancovania (PO 4 a PO 5)			27.04.2015 (verzia 2.0)	11.06.2015 C(2015)4091
	- návrh úpravy Kritérií pre výber projektov Operačného programu Kvalita životného prostredia	01.04.2016 procedúra per rollam hlasovanie členov MV	11.04.2016 per rollam	-----	-----
	- presun finančných prostriedkov medzi oblasťami intervencie 17, 18, 19 v rámci investičnej priority 1 Investovanie do sektora odpadového hospodárstva z dôvodu potreby navýšenia finančných prostriedkov na oblasť predchádzania vzniku biologicky rozložiteľných komunálnych odpadov, ako aj triedenia a zhodnocovania komunálnych odpadov	6.6.2017	20.7.2017	3.8.2017 Zaslané EK na vedomie (verzia 3)	3.8.2017 (EK akceptovala rozhodnutie ČS)
	- presun finančných prostriedkov medzi oblasťami intervencie 21 a 22 v rámci investičnej priority 2 z dôvodu potreby zabezpečenia finančných prostriedkov na vyhlásenie výzvy na výstavbu stokovej siete a čistiarní odpadových vôd v aglomeráciách do 2 000 ekvivalentných obyvateľov (EO)	5.9.2017 predložené na schválenie per rollam	12.10.2017 per rollam	30.10.2017 zaslané EK na vedomie (verzia 4)	30.10.2017 (EK akceptovala rozhodnutie ČS)
	- úprava miery spolufinancovania z EFRR pre PO 4 vo vzťahu ku kategórii regiónu - MRR a s tým súvisiace úpravy finančného plánu OP KŽP a VR PO 4 (konkrétne v úprave hodnoty čiastkového cieľa pre rok 2018 a celkového cieľa pre	26.10.2017	30.10.2017	31.10.2017	11/12/2017 C(2017)8715



	rok 2023 pre finančný ukazovateľ (F0002) vo vzťahu ku kategórii regiónu - MRR)				
	- presun finančných prostriedkov medzi oblasťami intervencie 19 a 17 v rámci investičnej priority 1 Investovanie do sektora odpadového hospodárstva (navýšenie voľných nealokovaných finančných prostriedkov do oblasti predchádzania vzniku biologicky rozložiteľných odpadov obstaraním kompostérov z dôvodu vysokého záujmu)	26.2.2018 predložené na schválenie per rollam	14.03.2018 per rollam.	29.03.2018	11.4.2018 (EK akceptovala rozhodnutie ČS)
	- aktualizácia čiastkových cieľov ukazovateľov výkonnostného rámca - realokácia časti zdrojov z PO 2 do PO 1 - ďalšie zmeny ako napr. zmeny na úrovni výsledkových ukazovateľov, ktoré vyplynuli z úpravy metodiky avizovanej Štatistickým úradom SR, úpravy mernej jednotky ukazovateľa, úpravy zdroja údajov na základe skúseností s vykazovaním, aktualizácia legislatívy, deliacich línií, a pod.	14.5.2018	29.5.2018	27.6.2018	
OP II	- aplikácia princípu „pro rata <sup>5</sup> “ v rámci Prioritnej osi 7 – Informačná spoločnosť OPII - financovanie aktivít Riadiaceho orgánu pre Operačný program Informatizácia spoločnosti 2007 – 2013 (Úrad vlády SR) z technickej pomoci OPII po 31.12.2015, - formálno-technické úpravy/Korigendá	28.10.2015	05.11.2015	06.05.2016 (verzia 2.0 a 2.1)	15.11.2016 C(2016)7475
	- doplnenie možnosti využívať prostriedky OPII nielen na financovanie výstavby diaľnic D1 a D3, ale taktiež na výstavbu diaľnice D4	21.03.2016	18.04.2016		
	- úprava finančného rámca OP II v nadväznosti na technický prepočet finančnej obálky na kohéznú politiku 2017 – 2020 – zníženie alokácie pre PO 7 o 17,4 mil. EUR	12.06.2017	27.06.2017	07.09.2017	16/11/2017 C(2017)7781

<sup>5</sup> Princíp "pro-rata" – pomerné financovanie výdavkov projektu s prospechom aj pre územie spadajúce do inej kategórie regiónov pre realizáciu aktivít projektu v prospech programu. Pre stanovenie percentuálnej výšky pomerného financovania sa použije ekvivalent viac rozvinutého regiónu (napr. podiel počtu obyvateľov Bratislavského kraja na celkovom počte obyvateľov Slovenska).

	<ul style="list-style-type: none"> <li>- úprava a doplnenie obsahovej náplne vybraných prioritných osí a úprava finančného plánu operačného programu v rámci Prioritnej osi 3 – Verejná osobná doprava, kde sa navrhuje presun sumy 23 079 412 Eur z kategórie „národné súkromné financovanie“ do kategórie „národné verejné financovanie“ z dôvodu zosúladienia s platnou legislatívou.</li> <li>- potreba úpravy merateľných ukazovateľov zaradených do výkonnostného rámca (VR). Cieľom revízie je premietnuť do VR vplyv legislatívnych zmien, externých faktorov, ako aj zohľadniť súčasný progres v implementácii OPII.</li> </ul>	30.11.2017	14.12.2017	03.05.2018	
	<ul style="list-style-type: none"> <li>- zosúladienie PRV s legislatívou EÚ, najmä v dôsledku nariadenia (EÚ) 1378/2014, ktorým sa mení príloha I nariadenia (EÚ) č. 1305/2013 a prílohy II a III nariadenia (EÚ) č. 1307/2013, ktorými sa zvyšuje celkový príspevok EÚ pre PRV SR 2014-2020 z 1 545 272 844 EUR na 1 559 691 844 EUR, t.j. o 14 419 000 EUR, a preto bolo potrebné upraviť príslušné časti jeho fin. plánu</li> <li>- zmeny administratívneho a edičného charakteru</li> </ul>			18.06.2015	27.1.2016 C(2016) 526final CCI 2014SK06RDNP001
<b>PRV</b>	<ul style="list-style-type: none"> <li>- presun verejných zdrojov v rámci priority 2, 4, 6 (presun v rámci podopatrení)</li> <li>- zosúladienie textu v programe s nariadením EÚ č. 1305/2013 ako aj s platnou legislatívou SR</li> <li>- zmeny súvisiace so zabezpečením efektívnej a lepšej implementácie jednotlivých podopatrení, a zvýšením transparentnosti a jednoznačnosti implementácie programu</li> <li>- zmeny v oblasti neprojektových opatrení ako je napr. doplnenia 2 druhov oviec v op. Chov a udržanie ohrozených druhov zvierat, vypustenia počtu chemických postrekov z opisu operácie a podmienok záväzku (op. 10), umožnenia podpory aj subjektom realizujúcim pestovanie v systéme integrovanej produkcie v ovocinárstve pre ostatné ovocné sady,..</li> </ul>	27.10.2016	11.11.2016	15.12.2016 (cez SFC2014)	21.03.2017 C(2017)1990

	<ul style="list-style-type: none"> <li>- finančné presuny (z podopatrenia 6.4 do podopatrenia 4.1 v oblasti FO 5C, z opatrenia 10 do opatrenia 11, z podopatrenia 8.5 do podopatrení 8.1 a 8.4)</li> <li>- zmena ukazovateľov výkonnostného rámca</li> <li>- rozšírenie rozsahu činností v podopatrení 4.1 v nadväznosti na finančný presun</li> <li>- odstránenie aktivity pre poskytovanie záloh konečným prijímateľom</li> <li>- doplnenie textu týkajúceho sa princípov výberových kritérií projektových opatrení,</li> <li>- zmeny v opatrení 1, 4, 8, 10, 11 a 19</li> <li>- odstránenie duplicitného textu v podopatrení 5.1</li> <li>- spresnenie charakteru investícií v podopatrení 7.4</li> <li>- doplnenie možnosti vypracovania schémy minimálnej pomoci pri podopatrení 8.6</li> <li>- úpravy formálnej a administratívnej povahy</li> </ul>	16.11.2017	24.11.2017	29.12.2017	13.4.2018 C(2018) 2327
<b>INTERREG V-A SK-CZ</b>	<ul style="list-style-type: none"> <li>- špecifikácia a zosúladovanie textácie, vzťahujúcej sa k Fondu malých projektov</li> <li>- textové korekcie (oprava označenia OP, úprava popisu tabuliek a pod.)</li> <li>- zmena zdroja údajov pre MU – monitorovací systém (pôvodne MS, RO, OA, CO, NO)</li> <li>- zmeny mernej jednotky MU z dôvodu zosúladenia znenia OP s ITMS2014+</li> <li>- zmena východiskovej hodnoty MU pre meranie kvality cezhraničnej spolupráce (z 0 na 2,67)</li> </ul>	25.04.2017	04.05.2017	02.10.2017	06.12.2017 C(2017)8393
<b>OP VaI</b>	<ul style="list-style-type: none"> <li>- úprava finančného rámca OP VaI v nadväznosti na technický prepočet finančnej obálky na kohéznu politiku 2017 – 2020 – zníženie alokácie pre PO 1 o 35,7 mil. EUR</li> </ul>	12.07.2017	26.07.2017	28.09.2017	16/11/2017 C(2017)7780
	<ul style="list-style-type: none"> <li>- rozšírenie oprávnených žiadateľov pre ŠC 1.2.2 a 2.2.2 (výskumných inštitúcií štátnej a neštátnej sféry) a tiež ŠC 4.1.1 (FO a PO, neziskový sektor), doplnenie príkladov oprávnených aktivít, úprava názvov MU, doplnenie nových spoločných MU</li> </ul>	31.10.2017	15.11.2017	15.12.2017	21.02.2018 C(2018)1162

	<ul style="list-style-type: none"> <li>- revízia OP VaI verzia 4.0</li> <li>- finančné úpravy v nadväznosti na dekomitment za nedodržanie záväzku za r. 2014 v rámci pravidla n+3 v celkovej sume 26 973 102 EUR – uplatnené v rámci PO 1 a PO 2;</li> <li>- úprava finančného plánu v nadväznosti na nevyčerpaný finančný záväzok r.2014, dosiahnutý na konci r. 2017. Ďalej je súčasťou revízie doplnenie kategórie verejných výskumných inštitúcií medzi oprávnených prijímateľov aktivít v rámci prioritných osí 1 a 2 v súvislosti so zmenou legislatívy, úprava podmienok týkajúcich sa prepojenia OP VaI a RIS3 SK, vytvorenie možností pre využitie finančných nástrojov v rámci prioritných osí 1 a 2, úprava niektorých zásad výberu projektov, transfer zdrojov v rámci prioritnej osi 5 a ďalšie technické úpravy a aktualizácie.</li> <li>- technické opravy a aktualizácie textu (napr. úprava definície finančného ukazovateľa, ostatné úpravy a aktualizácie textu).</li> </ul>	01.06.2018	15.06.2018	25.06.2018	
<b>OP EVS</b>	<ul style="list-style-type: none"> <li>- zmeny finančných ukazovateľov výkonnostného rámca</li> <li>- úprava finančného plánu OP – presun časti alokácie z PO1 do PO2 (8 mil. EUR)</li> <li>- doplnenie nových programových ukazovateľov s cieľom zabezpečiť efektívnejšie monitorovanie dosahovaných cieľov</li> <li>- úprava definícií a cieľových hodnôt existujúcich programových merateľných ukazovateľov</li> <li>- doplnenie a spresnenie cieľových skupín a príkladov aktivít</li> </ul>	10.05.2018	24.05.2018	19.07.2018	
<b>OP RH</b>	<ul style="list-style-type: none"> <li>- doplnenie možnosti výstavby nových spracovateľských kapacít v súlade s čl. 69 nariadenia (EÚ) č. 508/2014</li> <li>- spresnenie znenia podporovanej aktivity v súlade s písm. g) čl. 76 nariadenia (EÚ) č. 508/2014 (formálna zmena)</li> </ul>	28.11.2017	07.12.2017	09.03.2018	19.03.2018



	<ul style="list-style-type: none"><li>- úprava hodnôt finančných ukazovateľov pri zámeroch pre rok 2023 v rámci priority Únie 2 a 5 na základe požiadavky EK (formálna zmena)</li><li>- spresnenie opisu podporovaných aktivít v rámci vykonávania kontrol, inšpekcií a presadzovaní predpisov v oblasti rybného hospodárstva (formálna zmena)</li><li>- úprava úloh národného korešpondenta – odstránenie úloh vo vzťahu k OP RH</li></ul>				
	<ul style="list-style-type: none"><li>- úprava ukazovateľov výkonnostného rámca</li></ul>	02.05.2018	16.05.2018		

## 8. Ukončovanie programového obdobia 2007 – 2013

Percento čerpania programového obdobia 2007 – 2013 dosiahlo k 31.03.2018<sup>6</sup> za všetky programy úroveň **96,87 %**.

V priebehu 30. – 31.03.2017 CO na EK odoslal 18 záverečných žiadostí o platbu za 14 OP. Celkový objem týchto žiadostí dosiahol 198 mil. EUR. V priebehu júna – augusta 2017 boli zo strany EK zaslané pripomienky k záverečnej dokumentácii jednotlivých OP. K 15.12.2017 všetky RO prostredníctvom SFC2007 predložili EK listy s odpoveďami na pripomienky EK ako aj upravené záverečné správy. Po schválení záverečných správ a vyhlásení o ukončení pomoci

zo strany EK môžu byť uhradené záverečné platby pre jednotlivé programy a následne ukončené programové obdobie 2007 – 2013. Zatiaľ bol v spolupráci s EK uzatvorený len jeden program - OP INTERACT II (listom EK zo dňa 14.12.2017).

**Tabuľka č. 7: Čerpanie programového obdobia 2007 – 2013 k 31.03.2018 v EUR za EÚ zdroj**

Program	Alokácia 2007 - 2013		Čerpanie z celkovej alokácie k 31.03.2018	
	EU zdroj		EU zdroj	%
	A	B	C	C=B/A
OP Vzdelávanie	542 728 760	501 903 340		92,48%
OP Zamestnanosť a sociálna inklúzia	941 301 578	905 532 305		96,20%
OP Informatizácia spoločnosti	843 595 405	813 166 874		96,39%
OP Životné prostredie	1 820 000 000	1 740 030 940		95,61%
Regionálny OP	1 554 503 927	1 480 045 823		95,21%
OP Doprava	3 160 154 595	3 157 529 699		99,92%
OP Zdravotníctvo	250 000 000	218 574 416		87,43%
OP Konkurencieschopnosť a hospodársky rast	968 250 000	949 613 939		98,08%
OP Technická pomoc	97 601 421	88 818 154		91,00%
OP Bratislavský kraj	95 207 607	92 864 133		97,54%
OP Výskum a vývoj	1 209 415 373	1 182 225 011		97,75%
OP CS SR-ČR	92 740 141	85 024 761		91,68%
OP INTERACT II	29 306 707	28 732 805		98,04%
OP Rybné hospodárstvo	12 868 797	10 334 863		80,31%
<b>SPOLU</b>	<b>11 617 674 311</b>	<b>11 254 397 063</b>		<b>96,87%</b>

Zdroj: MF SR

<sup>6</sup> Ide o posledný aktualizovaný údaj MF SR



Príloha I(a): Implementácia OP Výskum a inovácie k 30.06.2018

Program	Prioritná os/priorita únie	Zodpovedný subjekt	Fond	Alokácia 2014-2020 (s VR)		Alokácia na platné výzvy/výzvania	% alokácie vo výzvach (EÚ zdroj)	Prijaté ŽoNFP	Schválené ŽoNFP	Kontrahovanie			% kontrahovania (EÚ zdroj)	Čerpanie EŠIF (na národnej úrovni)		% čerpania (EÚ zdroj)	Ostáva deklarovať na EK do 31.12.2018 pre splnenie pravidla N+3
				EÚ zdroj	ŠR zdroj	EÚ zdroj		Žiadaný NFP	Schválený NFP	Zazmluvnený NFP	Zazmluvnený EÚ zdroj	Zazmluvnený ŠR zdroj		EÚ zdroj	ŠR zdroj		
OP Výskum a inovácie	PO 1 - Podpora výskumu, vývoja a inovácií	RO: MŠVVŠ SR SO: MH SR, VA	EFRR	1 590 971 633	84 204 334	681 960 007	42,86%	2 422 202 630	410 433 254	381 471 584	341 911 490	19 753 836	21,49%	48 630 023	6 621 430	3,06%	
	PO 2 - Podpora výskumu, vývoja a inovácií v Bratislavskom kraji	RO: MŠVVŠ SR SO: MH SR, VA	EFRR	142 040 738	94 519 560	25 549 700	17,99%	57 128 517	14 288 370	14 259 218	7 276 084	6 983 134	5,12%	3 186 044	2 937 169	2,24%	
	PO 3 - Posilnenie konkurencieschopnosti a rastu MSP	SO: MH SR	EFRR	376 415 000	40 157 229	341 463 108	90,71%	412 425 148	324 871 520	277 795 626	246 670 044	31 125 581	65,53%	25 239 951	4 454 109	6,71%	
	PO 4 - Rozvoj konkurenciesch. MSP v Bratislavskom kraji	SO: MH SR	EFRR	24 632 009	24 632 009	25 151 999	102,11%	45 415 756	43 530 588	42 916 741	22 812 740	20 104 001	92,61%	2 152 642	2 152 641	8,74%	
	PO 5 - Technická pomoc	RO: MŠVVŠ SR SO: MH SR, VA	EFRR	70 000 000	14 341 765	67 747 431	96,78%	70 774 251	63 629 951	61 570 129	51 100 112	10 470 017	73,00%	22 213 756	4 552 209	31,73%	
	CELKOM OP VaI				2 204 059 380	257 854 897	1 141 872 245	51,81%	3 007 946 301	856 753 684	778 013 297	669 770 471	88 436 568	30,39%	101 422 415	20 717 558	4,60%

Príloha I(b): Implementácia OP Ľudské zdroje k 30.06.2018

Program	Prioritná os/priorita únie	Zodpovedný subjekt	Fond	Alokácia 2014-2020 (s VR)		Alokácia na platné výzvy/výzvania	% alokácie vo výzvach (EÚ zdroj)	Prijaté ŽoNFP	Schválené ŽoNFP	Kontrahovanie			% kontrahovania (EÚ zdroj)	Čerpanie EŠIF (na národnej úrovni)		% čerpania (EÚ zdroj)	Ostáva deklarovať na EK do 31.12.2018 pre splnenie pravidla N+3
				EÚ zdroj	ŠR zdroj	EÚ zdroj		Žiadaný NFP	Schválený NFP	Zazmluvnený NFP	Zazmluvnený EÚ zdroj	Zazmluvnený ŠR zdroj		EÚ zdroj	ŠR zdroj		
OP Ľudské zdroje	PO 1 - Vzdelávanie	SO: MŠVVŠ SR	ESF	458 746 509	84 316 313	161 939 955	35,30%	225 721 553	147 348 118	125 659 244	107 128 936	18 530 308	23,35%	10 741 537	1 915 254	2,34%	
	PO 2 - Iniciatíva na podporu zamestnanosti mladých ľudí	RO: MPSVR SR SO: IA MPSVR SR	ESF+IZM	206 715 082	21 560 340	296 430 830	143,40%	272 253 923	256 125 724	223 659 345	201 396 269	22 263 076	97,43%	45 940 638	5 094 715	22,22%	
	PO 3 - Zamestnanosť	RO: MPSVR SR SO: IA MPSVR SR	ESF	795 924 737	153 528 318	649 403 817	81,59%	706 915 565	699 981 164	674 436 051	562 740 411	111 695 640	70,70%	234 855 950	43 959 012	29,51%	
	PO 4 - Sociálne začlenenie	RO: MPSVR SR SO: IA MPSVR SR	ESF	294 699 291	70 654 000	243 239 755	82,54%	226 486 143	188 140 868	181 214 112	147 302 936	33 911 176	49,98%	65 278 187	13 473 276	22,15%	
	PO 5 - Integrácia marginalizovaných rómskych komunít	SO: MV SR	ESF	139 000 000	23 384 706	108 340 121	77,94%	146 722 255	81 572 626	80 662 858	69 399 476	11 263 383	49,93%	5 410 624	860 646	3,89%	
	PO 6 - Technická vybavenosť v obciach s prítomnosťou MRK	SO: MV SR	EFRR	243 662 462	28 666 174	158 502 848	65,05%	186 397 076	82 860 576	65 305 655	57 825 223	7 480 431	23,73%	6 539 501	938 993	2,68%	
	PO 7 - Technická pomoc	SO: MŠVVŠ SR RO: MPSVR SR SO: MV SR	ESF	78 600 000	16 103 753	47 876 378	60,91%	56 396 020	55 584 708	55 584 708	46 294 678	9 290 031	58,90%	18 923 784	3 795 510	24,08%	
	CELKOM OP ĽZ				2 217 348 081	398 213 604	1 665 733 703	75,12%	1 820 892 533	1 511 613 783	1 406 521 974	1 192 087 928	214 434 046	53,76%	387 690 222	70 037 406	17,48%

**Príloha I(c): Implementácia OP Integrovaná infraštruktúra k 30.06.2018**

Program	Prioritná os/priorita únie	Zodpovedný subjekt	Fond	Alokácia 2014-2020 (s VR)		Alokácia na platné výzvy/vyzvania	% alokácie vo výzvach (EÚ zdroj)	Prijaté ŽoNFP	Schválené ŽoNFP	Kontrahovanie			% kontrahovania (EÚ zdroj)	Čerpanie EŠIF (na národnej úrovni)		% čerpania (EÚ zdroj)	Ostáva deklarovať na EK do 31.12.2018 pre splnenie pravidiel N+3
				EÚ zdroj	ŠR zdroj					EÚ zdroj	Žiadaný NFP	Schválený NFP		Zazmluvnený NFP	Zazmluvnený EÚ zdroj		
OP Integrovaná infraštruktúra	PO 1 - Železničná infraštruktúra (TEN-T CORE) a obnova mobil. prostriedkov	RO: MDV SR	KF	725 839 166	128 089 265	1 036 775 175	142,84%	317 026 574	310 592 195	152 240 689	129 404 586	22 836 103	17,83%	43 406 221	7 659 921	5,98%	
	PO 2 - Cestná infraštruktúra (TEN-T CORE)	RO: MDV SR	KF	1 142 500 000	201 617 648	1 763 945 500	154,39%	1 082 992 113	1 067 813 652	651 432 086	553 717 273	97 714 813	48,47%	399 448 371	70 490 889	34,96%	
	PO 3 - Verejná osobná doprava	RO: MDV SR	KF	322 350 000	33 805 883	374 000 000	116,02%	193 268 218	175 631 584	167 926 565	150 240 595	17 685 971	46,61%	100 558 032	11 838 823	31,20%	
	PO 4 - Infraštruktúra vodnej dopravy (TEN-T CORE)	RO: MDV SR	KF	116 450 000	11 555 883	121 646 500	104,46%	23 150 013	7 275 265	5 696 483	4 902 913	793 570	4,21%	25 201	1 482	0,02%	
	PO 5 - Železničná infraštruktúra (mimo TEN-T CORE)	RO: MDV SR	EFRR	282 232 227	49 805 688	168 854 717	59,83%	2 133 600	1 920 240	1 920 240	1 632 204	288 036	0,58%	0	0	0,00%	
	PO 6 - Cestná infraštruktúra (mimo TEN-T CORE)	RO: MDV SR	EFRR	484 757 228	85 545 394	847 930 469	174,92%	290 104 329	216 602 869	193 110 627	164 144 033	28 966 594	33,86%	102 962 271	18 169 813	21,24%	
	PO 7 - Informačná spoločnosť	SO: ÚPPVII	EFRR	788 081 942	139 073 284	249 443 999	31,65%	245 215 901	205 253 690	191 985 094	149 063 077	26 305 249	18,91%	72 591 393	12 810 246	9,21%	
	PO 8 - Technická pomoc	RO: MDV SR SO: ÚPPVII	EFRR	87 000 000	15 352 942	87 000 000	100,00%	55 953 372	47 626 260	46 705 589	38 326 606	6 767 640	44,05%	19 935 491	3 520 171	22,91%	
<b>CELKOM OP II</b>			<b>3 949 210 563</b>	<b>664 845 987</b>	<b>4 649 596 360</b>	<b>117,73%</b>	<b>2 209 844 120</b>	<b>2 032 715 754</b>	<b>1 411 017 374</b>	<b>1 191 431 288</b>	<b>201 357 975</b>	<b>30,17%</b>	<b>738 926 979</b>	<b>124 491 346</b>	<b>18,71%</b>	<b>0</b>	

**Príloha I(d): Implementácia OP Kvalita životného prostredia k 30.06.2018**

Program	Prioritná os/priorita únie	Zodpovedný subjekt	Fond	Alokácia 2014-2020 (s VR)		Alokácia na platné výzvy/vyzvania	% alokácie vo výzvach (EÚ zdroj)	Prijaté ŽoNFP	Schválené ŽoNFP	Kontrahovanie			% kontrahovania (EÚ zdroj)	Čerpanie EŠIF (na národnej úrovni)		% čerpania (EÚ zdroj)	Ostáva deklarovať na EK do 31.12.2018 pre splnenie pravidiel N+3
				EÚ zdroj	ŠR zdroj					EÚ zdroj	Žiadaný NFP	Schválený NFP		Zazmluvnený NFP	Zazmluvnený EÚ zdroj		
OP Kvalita životného prostredia	PO 1 - Udržateľné využívanie prírodných zdrojov prostredníctvom rozvoja environment. infraštruktúry	SO: SAŽP	KF	1 441 766 000	141 923 840	1 395 596 164	96,80%	1 887 548 565	981 866 755	835 509 887	756 325 057	79 184 829	52,46%	178 526 117	17 760 766	12,38%	
	PO 2 - Adaptácia na nepriaznivé dôsledky zmeny klímy so zameraním na ochranu pred povodňami	SO: SAŽP	KF	419 346 261	72 892 248	360 144 900	85,88%	176 617 549	77 882 991	77 882 991	67 645 701	10 237 291	16,13%	0	0	0,00%	
	PO 3 - Podpora riadenia rizík, riadenia mimor. udalostí a odolnosti proti mimor. udalostiam ovplyvnených zmenou klímy	SO: MV SR, SO: SAŽP	EFRR	260 901 369	46 041 421	259 531 000	99,47%	322 261 569	130 015 697	106 631 149	87 286 765	15 394 291	33,46%	2 708 620	478 279	1,04%	
	PO 4 - Energeticky efektívne nízkouhlíkové hospodárstvo vo všetkých sektoroch	SO: SIEA	EFRR	938 886 480	88 957 935	661 902 691	70,50%	845 396 701	479 912 227	395 385 227	349 722 992	42 099 002	37,25%	74 937 919	11 762 622	7,98%	
	PO 5 - Technická pomoc	SO: SAŽP, MV SR, SIEA RO: MŽP SR	EFRR	77 000 000	15 775 942	72 500 000	94,16%	55 708 271	51 828 334	49 530 971	41 107 998	8 422 973	53,39%	17 447 763	3 574 977	22,66%	
	<b>CELKOM OP KŽP:</b>			<b>3 137 900 110</b>	<b>365 591 386</b>	<b>2 749 674 755</b>	<b>87,63%</b>	<b>3 287 532 654</b>	<b>1 721 506 005</b>	<b>1 464 940 225</b>	<b>1 302 088 514</b>	<b>155 338 386</b>	<b>41,50%</b>	<b>273 620 419</b>	<b>33 576 644</b>	<b>8,72%</b>	<b>234 864 942</b>





### Príloha I(e): Implementácia Integrovaného regionálneho OP k 30.06.2018

Program	Prioritná os/priorita únie	Zodpovedný subjekt	Fond	Alokácia 2014-2020 (s VR)		Alokácia na platné výzvy/vyzvania	% alokácie vo výzvach (EÚ zdroj)	Prijaté ŽoNFP	Schválené ŽoNFP	Kontrahovanie			% kontrahovania (EÚ zdroj)	Čerpanie EŠIF (na národnej úrovni)		% čerpania (EÚ zdroj)	Ostáva deklarovať na EK do 31.12.2018 pre splnenie pravidla N+3
				EÚ zdroj	ŠR zdroj					EÚ zdroj	Žiadaný NFP	Schválený NFP		Zazmluvnený NFP	Zazmluvnený EÚ zdroj		
Integrovaný regionálny operačný program	PO 1 - Bezpečná a ekologická doprava v regiónoch	RO: MPRV SR; SO: samosprávne kraje (okrem BB)	EFRR	416 829 257	64 903 523	285 466 902	68,49%	285 293 626	185 281 204	168 942 234	142 530 019	26 412 216	34,19%	8 413 836	4 011 778	2,02%	
	PO 2 - Lahší prístup k efektívnym a kvalitnejším verejným službám	RO: MPRV SR; SO: samosprávne kraje (okrem BB), MZ SR	EFRR	748 370 965	120 329 065	514 473 307	68,75%	423 711 590	246 858 430	196 926 789	172 454 675	24 472 114	23,04%	870 846	370 337	0,12%	
	PO 3 - Mobilizácia kreatívneho potenciálu v regiónoch	SO: MK SR	EFRR	213 870 472	44 659 336	72 860 548	34,07%	100 680 122	28 384 404	5 882 353	5 000 000	882 353	2,34%	1 250 000	220 588	0,58%	
	PO 4 - Zlepšenie kvality života v regiónoch s dôrazom na ŽP	RO: MPRV SR; SO: samosprávne kraje (okrem BB)	EFRR	198 795 685	38 135 683	229 307 120	115,35%	352 740 731	199 571 771	192 501 489	157 477 966	35 023 523	79,22%	57 437 589	12 187 000	28,89%	
	PO 5 - Miestny rozvoj vedený komunitou	RO: MPRV SR	EFRR	98 967 741	556 595	90 649 713	91,60%	59 799 734	10 433 890	9 872 862	9 872 862	0	9,98%	62 796	0	0,06%	
	PO 6 - Technická pomoc	RO: MPRV SR	EFRR	62 000 000	9 789 319	35 814 954	57,77%	28 225 102	26 329 260	24 813 597	20 784 934	4 028 663	33,52%	16 070 065	3 078 087	25,92%	
	<b>CELKOM IROP:</b>				<b>1 738 834 120</b>	<b>278 373 521</b>	<b>1 228 572 544</b>	<b>70,65%</b>	<b>1 250 450 906</b>	<b>696 858 959</b>	<b>598 939 325</b>	<b>508 120 455</b>	<b>90 818 869</b>	<b>29,22%</b>	<b>84 105 132</b>	<b>19 867 791</b>	<b>4,84%</b>

### Príloha I(f): Implementácia OP Efektívna verejná správa k 30.06.2018

Program	Prioritná os/priorita únie	Zodpovedný subjekt	Fond	Alokácia 2014-2020 (s VR)		Alokácia na platné výzvy/vyzvania	% alokácie vo výzvach (EÚ zdroj)	Prijaté ŽoNFP	Schválené ŽoNFP	Kontrahovanie			% kontrahovania (EÚ zdroj)	Čerpanie EŠIF (na národnej úrovni)		% čerpania (EÚ zdroj)	Ostáva deklarovať na EK do 31.12.2018 pre splnenie pravidla N+3
				EÚ zdroj	ŠR zdroj					EÚ zdroj	Žiadaný NFP	Schválený NFP		Zazmluvnený NFP	Zazmluvnený EÚ zdroj		
OP Efektívna verejná správa	PO 1 - Posilnenie inštitucionálne kapacity a efektívna VS	RO: MV SR	ESF	234 100 925	43 660 153	89 906 211	38,40%	153 694 504	108 720 544	98 716 692	78 790 858	19 925 835	33,66%	10 975 578	3 007 178	4,69%	
	PO 2 - Zefektívnený súdny systém a zvýšená vymáhateľnosť práva	RO: MV SR	ESF	33 210 388	6 789 612	26 990 000	81,27%	33 451 291	31 157 121	30 071 870	23 630 572	6 441 297	71,15%	1 538 363	419 332	4,63%	
	PO 3 - Technická pomoc	RO: MV SR	ESF	11 137 971	2 281 974	6 550 000	58,81%	7 637 656	6 405 000	6 405 000	5 315 861	1 089 139	47,73%	2 699 970	553 182	24,24%	
	<b>CELKOM OP EVS:</b>			<b>278 449 284</b>	<b>52 731 739</b>	<b>123 446 211</b>	<b>44,33%</b>	<b>194 783 451</b>	<b>146 282 665</b>	<b>135 193 562</b>	<b>107 737 291</b>	<b>27 456 271</b>	<b>38,69%</b>	<b>15 213 911</b>	<b>3 979 692</b>	<b>5,46%</b>	<b>26 610 632</b>



### Príloha I(g): Implementácia OP Technická pomoc k 30.06.2018

Program	Prioritná os/priorita únie	Zodpovedný subjekt	Fond	Alokácia 2014-2020 (s VR)		Alokácia na platné výzvy/vyzvania	% alokácie vo výzvach (EÚ zdroj)	Prijaté ŽoNFP	Schválené ŽoNFP	Kontrahovanie			% kontrahovania (EÚ zdroj)	Čerpanie EŠIF (na národnej úrovni)		% čerpania (EÚ zdroj)	Ostáva deklarovat' na EK do 31.12.2018 pre splnenie pravidla N+3
				Žiadaný NFP	Schválený NFP	Zazmluvnený NFP		Zazmluvnený EÚ zdroj	Zazmluvnený ŠR zdroj	EÚ zdroj	ŠR zdroj	EÚ zdroj					
OP Technická pomoc	PO 1 - Riadenie, kontrola a audit EŠIF	RO: ÚV SR	EFRR	114 387 650	20 148 557	86 688 040	75,78%	119 207 480	94 662 151	81 241 119	66 747 927	11 686 327	58,35%	33 458 679	5 891 500	29,25%	
	PO 2 - Systémová a technická podpora	RO: ÚV SR	EFRR	44 684 262	7 885 458	28 270 000	63,27%	16 787 008	15 410 785	14 721 072	12 080 111	2 133 083	27,03%	7 695 972	1 358 940	17,22%	
	CELKOM OP TP:			159 071 912	28 034 015	114 958 040	72,27%	135 994 489	110 072 936	95 962 191	78 828 039	13 819 410	49,55%	41 154 651	7 250 440	25,87%	0

### Príloha I(h): Implementácia Programu rozvoja vidieka k 30.06.2018

Program	Typ opatrenia	Zodpovedný subjekt	Fond	Alokácia 2014-2020 (s VR)		Alokácia na platné výzvy/vyzvania	% alokácie vo výzvach (EÚ zdroj)	Prijaté ŽoNFP	Schválené ŽoNFP	Kontrahovanie			% kontrahovania (EÚ zdroj)	Čerpanie EŠIF (na národnej úrovni)		% čerpania (EÚ zdroj)	Ostáva deklarovat' na EK do 31.12.2018 pre splnenie pravidla N+3
				Žiadaný NFP	Schválený NFP	Zazmluvnený NFP		Zazmluvnený EÚ zdroj	Zazmluvnený ŠR zdroj	EÚ zdroj	ŠR zdroj	EÚ zdroj					
Program rozvoja vidieka	Projektové opatrenia PRV okrem projektov MAS (M.19.2)	SO: PPA, RO: MPRV SR	EPFRV	808 769 147	282 101 051	826 213 662	102,16%	1 754 170 552	713 204 626	688 718 467	513 127 692	175 590 775	63,45%	150 948 105	52 109 346	18,66%	
	Projektové opatrenia PRV - len projekty MAS (M.19.2)	SO: PPA, RO: MPRV SR	EPFRV	67 334 152	23 809 626	0	0,00%	0	0	0	0	0	0,00%	0	0	0,00%	
	Neprojektové opatrenia PRV	SO: PPA, RO: MPRV SR	EPFRV	624 296 755	213 833 245	624 296 755	100,00%	496 815 507	443 301 084	443 301 084	329 680 606	113 620 478	52,81%	325 371 460	112 229 924	52,12%	
	Technická pomoc	RO: MPRV SR	EPFRV	59 291 790	19 763 930	37 041 786	62,47%	52 819 048	52 819 048	52 819 048	39 614 286	13 204 762	66,81%	11 460 702	3 820 234	19,33%	
	CELKOM PRV:			1 559 691 844	539 507 852	1 487 552 203	95,37%	2 303 805 107	1 209 324 759	1 184 838 599	882 422 583	302 416 016	56,58%	487 780 268	168 159 504	31,27%	neaplikuje sa



Príloha I(i): Implementácia OP Rybné hospodárstvo k 30.06.2018

Program	Prioritná os/priorita únie	Zodpovedný subjekt	Fond	Alokácia 2014-2020 (s VR)		Alokácia na platné výzvy/vyzvania	% alokácie vo výzvach (EÚ zdroj)	Prijaté ŽoNFP	Schválené ŽoNFP	Kontrahovanie			% kontrahovania (EÚ zdroj)	Čerpanie EŠIF (na národnej úrovni)		% čerpania (EÚ zdroj)	Ostáva deklarovat' na EK do 31.12.2018 pre splnenie pravidiel N+3
				EÚ zdroj	ŠR zdroj	EÚ zdroj		Žiadaný NFP	Schválený NFP	Zazmluvnený NFP	Zazmluvnený EÚ zdroj	Zazmluvnený ŠR zdroj		EÚ zdroj	ŠR zdroj		EÚ zdroj
OP Rybné hospodárstvo	PÚ 2 - Podpora akvakultúry, ktorá je environmentálne udržateľná, efektívne využíva zdroje, je inováčná, konkurencieschopná a založená na znalostiach	SO: PPA, RO: MPRV SR	ENFR	9 406 530	3 135 510	0	0,00%	3 398 312	577 752	272 803	204 602	68 201	2,18%	0	0	0,00%	
	PÚ 3 - Podpora vykonávania SRP	SO: PPA, RO: MPRV SR	ENFR	1 400 000	252 778	180 000	12,86%	199 146	169 489	0	0	0	0,00%	0	0	0,00%	
	PÚ 5 - Podpora marketingu a spracovania	SO: PPA, RO: MPRV SR	ENFR	4 041 370	1 347 124	2 199 822	54,43%	122 812	0	0	0	0	0,00%	0	0	0,00%	
	PÚ 7 - Technická pomoc	RO: MPRV SR	ENFR	937 100	312 367	878 648	93,76%	337 551	230 991	230 991	173 243	57 748	18,49%	10 378	3 459	1,11%	
	CELKOM OP RH:			15 785 000	5 047 779	3 258 470	20,64%	4 057 820	978 232	503 794	377 845	125 948	2,39%	10 378	3 459	0,07%	2 554 211

Príloha I(j): Implementácia Interreg V-A SK-CZ k 30.06.2018

Program	Prioritná os/priorita únie	Zodpovedný subjekt	Fond	Alokácia 2014-2020 (s VR)		Alokácia na platné výzvy/vyzvania	% alokácie vo výzvach (EÚ zdroj)	Prijaté ŽoNFP	Schválené ŽoNFP	Kontrahovanie			% kontrahovania (EÚ zdroj)	Čerpanie EŠIF (na národnej úrovni)		% čerpania (EÚ zdroj)	Ostáva deklarovat' na EK do 31.12.2018 pre splnenie pravidiel N+3
				EÚ zdroj	ŠR zdroj	EÚ zdroj		Žiadaný NFP	Schválený NFP	Zazmluvnený NFP	Zazmluvnený EÚ zdroj	Zazmluvnený ŠR zdroj		EÚ zdroj	ŠR zdroj		EÚ zdroj
Interreg V-A SK-CZ	1. Využívanie inovačného potenciálu	RO: MPRV SR	EFRR	14 422 314	1 016 313	6 174 000	42,81%	32 315 714	3 585 594	3 193 120	2 928 198	151 800	20,30%	0	0	0,00%	
	2. Kvalitné životné prostredie	RO: MPRV SR	EFRR	60 393 440	4 255 810	41 641 578	68,95%	114 147 355	31 786 325	31 760 153	29 133 624	1 974 667	48,24%	0	0	0,00%	
	3. Rozvoj miestnych iniciatív	RO: MPRV SR	EFRR	9 915 342	698 714	10 908 310	110,01%	14 626 464	9 619 351	9 604 645	8 923 069	509 217	89,99%	0	0	0,00%	
	4. Technická pomoc	RO: MPRV SR	EFRR	5 408 367	715 814	5 408 367	100,00%	5 633 494	5 790 433	5 790 433	4 921 868	711 626	91,00%	0	0	0,00%	
	CELKOM Interreg V-A SK-CZ:			90 139 463	6 686 651	64 132 255	71,15%	166 723 027	50 781 702	50 348 351	45 906 758	3 347 310	50,93%	0	0	0,00%	1 647 264



Príloha I(k): Implementácia Interreg V-A SK-AT k 30.06.2018

Program	Prioritná os/priorita únie	Zodpovedný subjekt	Fond	Alokácia 2014-2020 (s VR)		Alokácia na platné výzvy/vyzvania	% alokácie vo výzvach (EÚ zdroj)	Prijaté ŽoNFP	Schválené ŽoNFP	Kontrahovanie			% kontrahovania (EÚ zdroj)	Čerpanie EŠIF (na národnej úrovni)		% čerpania (EÚ zdroj)	Ostáva deklarovat' na EK do 31.12.2018 pre splnenie pravidla N+3
				EÚ zdroj	ŠR zdroj	EÚ zdroj		Žiadaný NFP	Schválený NFP	Zazmluvnený NFP	Zazmluvnený EÚ zdroj	Zazmluvnený ŠR zdroj		EÚ zdroj	ŠR zdroj		EÚ zdroj
Interreg V-A SK-AT	1. Prispievanie k inteligentnému cezhraničnému regiónu	RO: MPRV SR	EFRR	19 683 142	676 376	19 683 142	100,00%	35 587 163	11 577 529	11093601,29	8326113,47	205264,58	42,30%	0	0	0,00%	
	2. Ochrana prírodného a kultúrneho dedičstva a biodiverzity	RO: MPRV SR	EFRR	27 820 000	2 023 529	27 820 000	100,00%	28 385 952	16 991 622	9524732,22	8675784,63	769060,3	31,19%	0	0	0,00%	
	3. Podpora udržateľných dopravných riešení	RO: MPRV SR	EFRR	9 655 000	617 647	9 655 000	100,00%	5 242 960	0	0	0	0	0,00%	0	0	0,00%	
	4. Posilnenie cezhraničnej správy a inštitucionálnej spolupráce	RO: MPRV SR	EFRR	14 180 979	527 001	14 180 976	100,00%	20 964 501	6 246 710	6351658,57	5989301,51	574938,75	42,23%	0	0	0,00%	
	5. Technická pomoc	RO: MPRV SR	EFRR	4 553 560	803 570	4 553 560	100,00%	5 313 574	2 207 005	2839749,64	2839749,64	0	62,36%	0	0	0,00%	
	<b>CELKOM Intgerreg V-A SK-AT:</b>		EFRR	<b>75 892 681</b>	<b>4 648 123</b>	<b>75 892 678</b>	<b>100,00%</b>	<b>95 494 150</b>	<b>37 022 867</b>	<b>29 809 742</b>	<b>25 830 949</b>	<b>1 549 264</b>	<b>34,04%</b>	<b>0</b>	<b>0</b>	<b>0,00%</b>	<b>1 386 907</b>

Príloha I(l): PS INTERACT III k 30.06.2018

Program	Prioritná os/priorita únie	Zodpovedný subjekt	Fond	Alokácia 2014-2020 (s VR)		Alokácia na platné výzvy/vyzvania	% alokácie vo výzvach (EÚ zdroj)	Prijaté ŽoNFP	Schválené ŽoNFP	Kontrahovanie			% kontrahovania (EÚ zdroj)	Čerpanie EŠIF (na národnej úrovni)		% čerpania (EÚ zdroj)	Ostáva deklarovat' na EK do 31.12.2018 pre splnenie pravidla N+3
				EÚ zdroj	ŠR zdroj	EÚ zdroj		Žiadaný NFP	Schválený NFP	Zazmluvnený NFP	Zazmluvnený EÚ zdroj	Zazmluvnený ŠR zdroj		EÚ zdroj	ŠR zdroj		EÚ zdroj
PS INTERACT III	PO 1 - Rozvoj a poskytnutie služieb	RO: BSK	EFRR	36 635 113						43 100 133	36 635 113		100,00%	7 010 211		19,14%	
	PO 2 Technická pomoc	RO: BSK	EFRR	2 757 481						3 244 096	2 757 481		100,00%	471 223		17,09%	
	<b>CELKOM PS Interact III:</b>	RO: BSK		<b>39 392 594</b>						<b>46 344 229</b>	<b>39 392 594</b>		<b>100,00%</b>	<b>7 481 434</b>		<b>18,99%</b>	<b>0</b>

## Zoznam skratiek

CKO	Centrálny koordinačný orgán
CO	Certifikačný orgán
EIA	Posudzovanie vplyvov na životné prostredie
EK	Európska komisia
EŠIF	Európske štrukturálne a investičné fondy
EÚ	Európska únia
EÚS	Európska územná spolupráca
INTERACT III	Program medziregionálnej spolupráce
INTERREG V-A	Program cezhraničnej spolupráce
IROP	Integrovaný regionálny operačný program
IS PPA	Informačný systém Pôdohospodárskej platobnej agentúry
IS	Informačný systém
ITMS2014+	IT monitorovací systém 2014+
IzM	Iniciatíva na podporu zamestnanosti mladých ľudí
KF	Kohézny fond
OP	Operačný program
OP EVS	Operačný program Efektívna verejná správa
OP II	Operačný program Integrovaná infraštruktúra
OP KŽP	Operačný program Kvalita životného prostredia
OP LZ	Operačný program Ľudské zdroje
OP RH	Operačný program Rybné hospodárstvo
OP TP	Operačný program Technická pomoc
OP VaI	Operačný program Výskum a inovácie
PCS	Program cezhraničnej spolupráce
PD SR	Partnerská dohoda SR na roky 2014 – 2020
PO	Prioritná os
PMÚ	Protimonopolný úrad
PRV	Program rozvoja vidieka
SEA	Strategické environmentálne posudzovanie
SFC2014	Shared fund management common system 2014 – 2020/Systém riadenia fondov Európskeho spoločenstva 2014-2020
SŽP	Súhrnná žiadosť o platbu
ŠC	Špecifický cieľ
ŠF	Štrukturálne fondy
TA	Technická asistencia
ÚPPVII	Úrad podpredsedu vlády pre investície a informatizáciu
ÚV SR	Úrad vlády Slovenskej republiky
ÚVO	Úrad pre verejné obstarávanie
ŽoNFP	Žiadosť o nenávratný finančný príspevok
ŽoP	Žiadosť o platbu