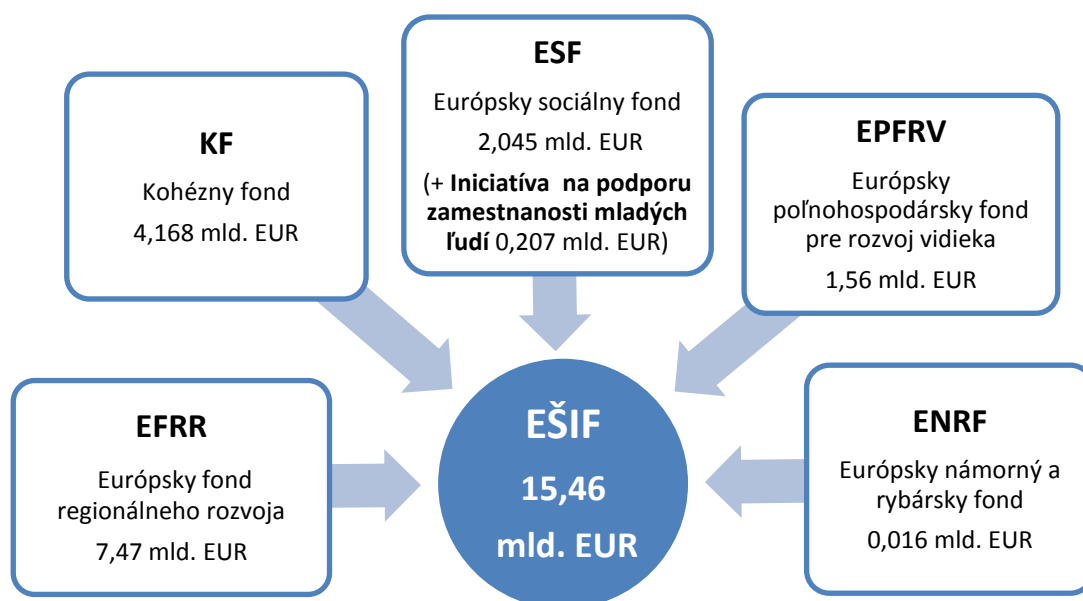
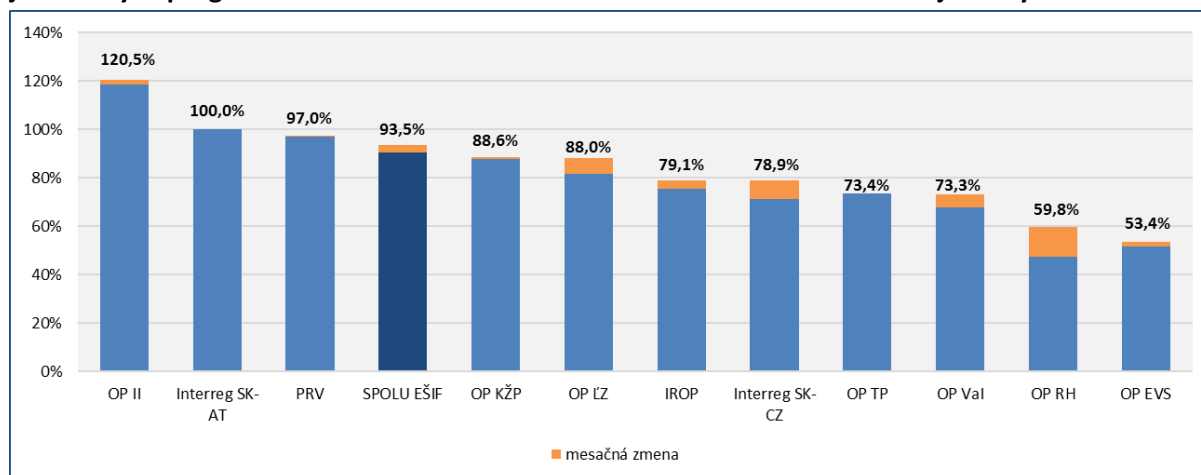


## Informácia o implementácii EŠIF k 31.10.2018



Z celkovej alokácie európskych štrukturálnych a investičných fondov (EŠIF) na programové obdobie 2014 – 2020 (15,46 mld. EUR) sprístupnili riadiace orgány v platných výzvach a vyzvaniach pre potenciálnych žiadateľov nenávratného finančného príspevku ku dňu 31.10.2018 finančné prostriedky vo výške **14,42 mld. EUR**, čo predstavuje **93,48 %** z celkovej alokácie (EÚ zdroj).

**Graf č. 1: Podiel alokovaných zdrojov vo výzvach/vyzvaniach na celkovej alokácii (EÚ zdroje) jednotlivých programov a za EŠIF celkom k 31.10.2018 s označením mesačnej zmeny**



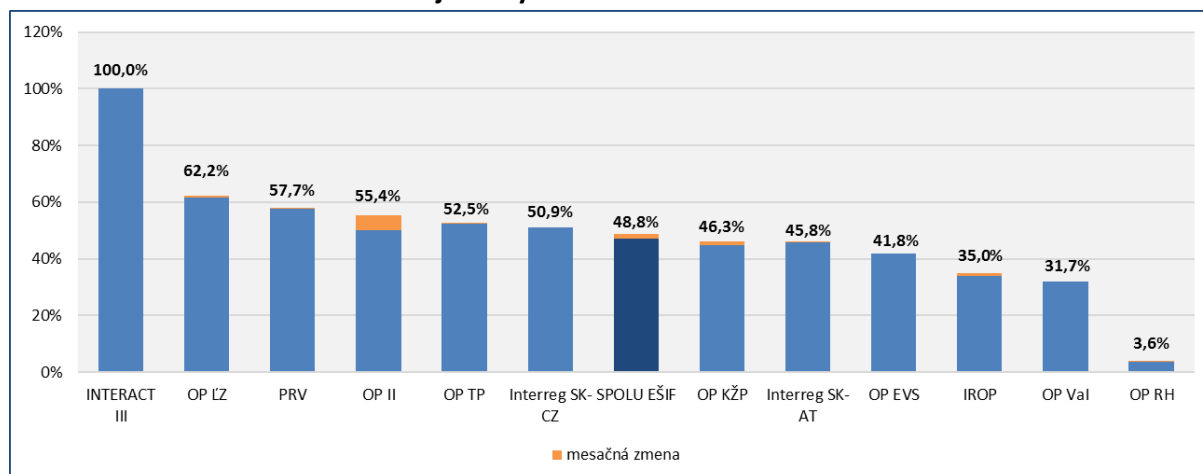
Zdroj: ÚPPVII/OMH na základe exportu údajov z ITMS2014+ dňa 02.11.2018 a RO pre PRV

Pozn.: V rámci PS INTERACT III sa nevyhlasujú výzvy, v rámci PRV sa za alokované zdroje vo výzvach/vyzvaniach uvádza alokácia na zverejnené výzvy na projektové opatrenia + alokácia na neprojektové opatrenia.

Za OP VAI sa nevykazuje výzva OPVaI-VA/DP/2016/1.2.1-02 (PVVC).

Ku dňu 31.10.2018 boli v SR za všetky fondy pre programové obdobie 2014 – 2020 **kontrahované** prostriedky v hodnote **7,54 mld. EUR**, čo predstavuje **48,78 %** z celkovej alokácie (EÚ zdroj).

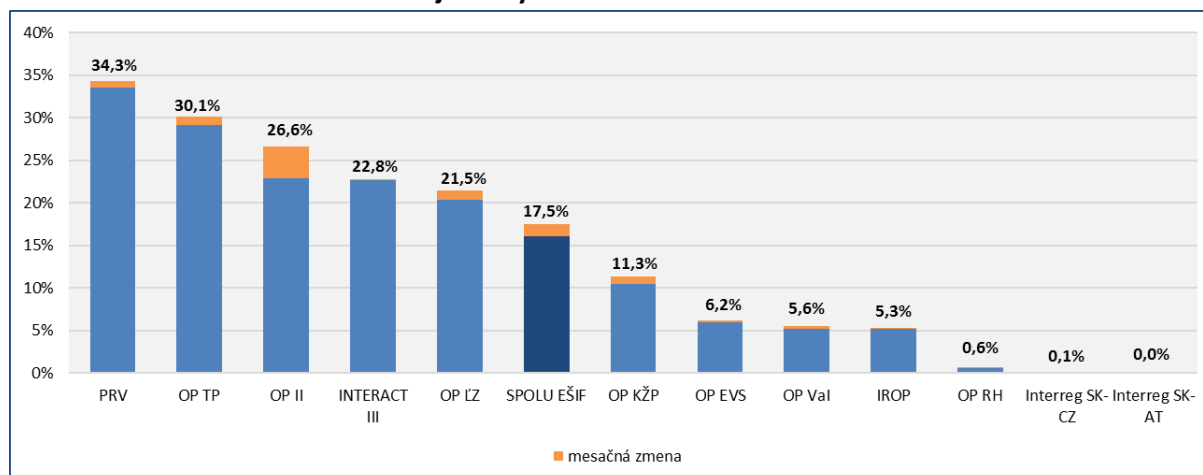
**Graf č. 2: Podiel kontrahovania na alokácii jednotlivých programov a za EŠIF celkom (EÚ zdroje) k 31.10.2018 s označením mesačnej zmeny**



Zdroj: ÚPPVII/OMH na základe exportu údajov z ITMS2014+ dňa 02.11.2018 a RO pre PRV, INTERACT III a Interreg V-A SK-AT  
 Pozn.: Kontrahovanie - suma príspevku zo zdrojov EÚ po odpočítaní zazmluvnených nečerpaných prostriedkov ukončených projektov, evidovaných v ITMS 2014+ a v IS PPA na základe: zmlúv o poskytnutí NFP alebo rozhodnutí o schválení žiadosti o NFP, ak je poskytovateľom a prijímateľom tá istá osoba alebo rozhodnutí o schválení žiadosti o podporu (len neprojektové opatrenia PRV). Za OP VAI sa nevykazuje kontrahovanie na výzvu OPVaI-VA/DP/2016/1.2.1-02 (PVVC).

Ku dňu 31.10.2018 dosiahla SR za všetky fondy pre programové obdobie 2014 – 2020 **čerpanie** na národnej úrovni **2,70 mld. EUR**, čo predstavuje **17,49 %** z celkovej alokácie (EÚ zdroj).

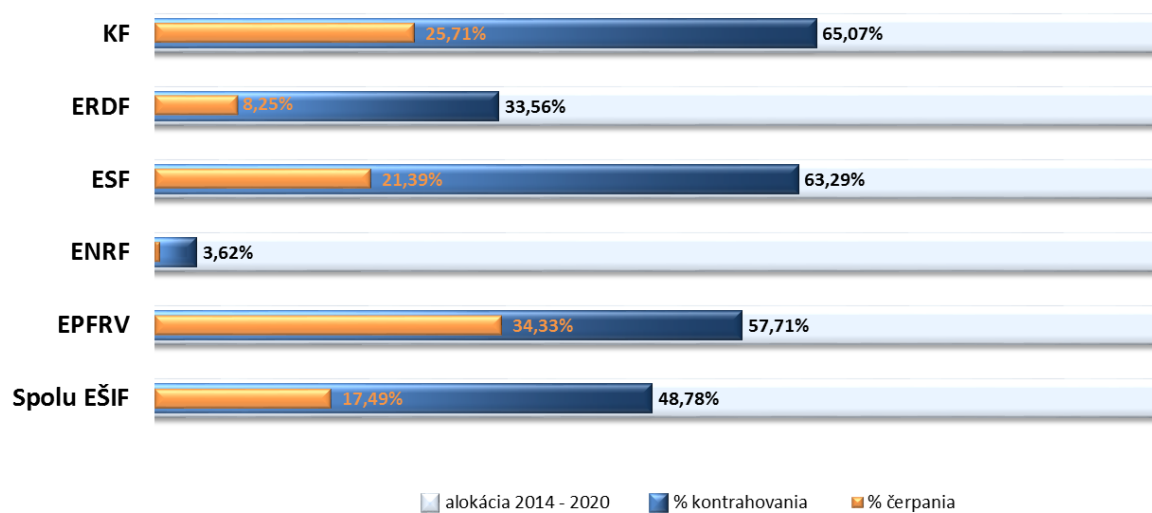
**Graf č. 3: Podiel čerpania na alokácii jednotlivých programov a za EŠIF celkom (EÚ zdroje) k 31.10.2018 s označením mesačnej zmeny**



Zdroj: ÚPPVII/OMH na základe údajov z MF SR a RO pre PRV

Detailný prehľad o implementácii EŠIF k 31.10.2018 je uvedený v tabuľke č.1.

**Graf č. 4: Podiel kontrahovania a čerpania na alokácii jednotlivých fondov a EŠIF celkom (EÚ zdroje) k 31.10.2018**





Tabuľka č. 1: Implementácia EŠIF k 31.10.2018 v EUR

Program	Alokácia 2014 - 2020		Platné výzvy/vyzvania			Kontrahovanie			Čerpanie		
	EÚ zdroj	ŠR zdroj	počet	EÚ zdroj	% z alokácie EÚ zdroja	EÚ zdroj	ŠR zdroj	% z alokácie EÚ zdroja	EÚ zdroj	ŠR zdroj	% z alokácie EÚ zdroja
	1	2	3	4	5 = 4/1	6	7	8 = 6/1	9	10	11 = 9/1
OP Výskum a inovácie	2 204 059 380	256 828 106	55	1 616 642 468	73,35%	697 823 631	88 793 086	31,66%	122 728 472	22 340 080	5,57%
OP Ľudské zdroje	2 217 348 081	398 213 604	94	1 951 603 412	88,02%	1 378 552 811	244 284 295	62,17%	476 036 116	84 181 445	21,47%
OP Integrovaná infraštruktúra	3 949 210 563	670 140 105	65	4 760 470 351	120,54%	2 187 438 034	375 428 252	55,39%	1 049 236 323	178 204 755	26,57%
OP Kvalita životného prostredia	3 137 900 110	362 521 958	58	2 781 299 755	88,64%	1 451 448 272	175 448 146	46,26%	355 230 278	42 942 672	11,32%
Integrovaný regionálny OP	1 738 834 120	278 373 521	33	1 375 078 072	79,08%	608 965 028	104 885 617	35,02%	91 941 800	20 925 854	5,29%
OP Efektívna verejná správa	278 449 284	52 731 739	40	148 797 211	53,44%	116 494 096	29 597 212	41,84%	17 309 773	4 494 639	6,22%
OP Technická pomoc	159 071 912	28 034 015	13	116 733 899	73,38%	83 528 003	14 649 321	52,51%	47 874 697	8 431 040	30,10%
OP Rybné hospodárstvo	15 785 000	5 047 779	21	9 431 902	59,75%	572 170	165 300	3,62%	95 928	31 976	0,61%
Interreg V-A SK-CZ	90 139 463	6 686 651	11	71 119 399	78,90%	45 906 758	3 347 310	50,93%	77 463	4 766	0,09%
Interreg V-A SK-AT	75 892 681	4 648 123	5	75 892 678	100,00%	34 784 458	2 122 885	45,83%	0	0	0,00%
PS INTERACT III	39 392 594	-	-	-	-	39 392 594	-	100,00%	8 965 880	-	22,76%
Program rozvoja vidieka	1 559 691 844	539 507 853	34	1 512 934 703	97,00%	900 072 044	308 455 242	57,71%	535 404 239	184 615 076	34,33%
<b>SPOLU EŠIF</b>	<b>15 465 775 032</b>	<b>2 602 733 454</b>	<b>429</b>	<b>14 420 003 849</b>	<b>93,48%</b>	<b>7 544 977 901</b>	<b>1 347 176 667</b>	<b>48,78%</b>	<b>2 704 900 967</b>	<b>546 172 304</b>	<b>17,49%</b>

Zdroj: ÚPPVII/OMH na základe údajov z ITMS2014+ a RO pre PRV, PS INTERACT III, Interreg V-A SK-AT, MF SR