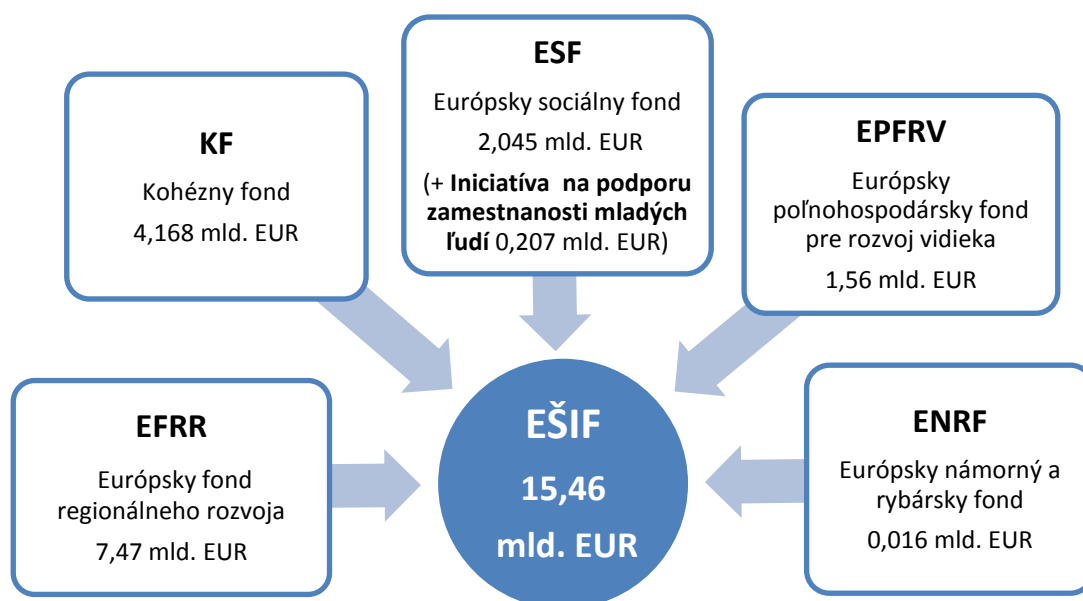
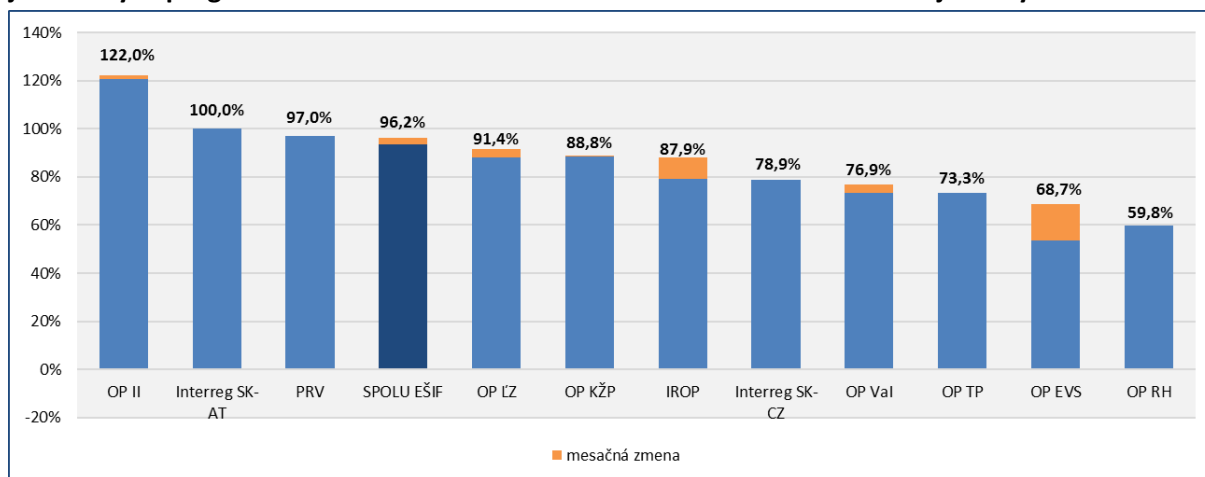


Informácia o implementácii EŠIF k 30.11.2018



Z celkovej alokácie európskych štrukturálnych a investičných fondov (EŠIF) na programové obdobie 2014 – 2020 (15,46 mld. EUR) sprístupnili riadiace orgány v platných výzvach a vyzvaniach pre potenciálnych žiadateľov nenávratného finančného príspevku ku dňu 30.11.2018 finančné prostriedky vo výške **14,83 mld. EUR**, čo predstavuje **96,16 %** z celkovej alokácie (EÚ zdroj).

Graf č. 1: Podiel alokovaných zdrojov vo výzvach/vyzvaniach na celkovej alokácii (EÚ zdroje) jednotlivých programov a za EŠIF celkom k 30.11.2018 s označením mesačnej zmeny



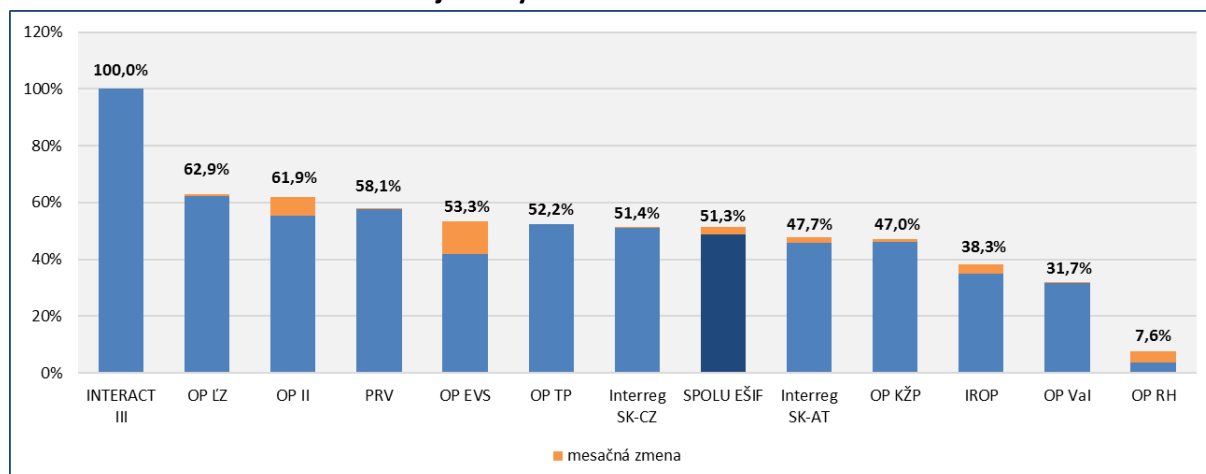
Zdroj: ÚPPVII/OMH na základe exportu údajov z ITMS2014+ dňa 01.12.2018 a RO pre PRV

Pozn.: V rámci PS INTERACT III sa nevyhlasujú výzvy, v rámci PRV sa za alokované zdroje vo výzvach/vyzvaniach uvádza alokácia na zverejnené výzvy na projektové opatrenia + alokácia na neprojektové opatrenia.

Za OP VAI sa nevykazuje výzva OPVaI-VA/DP/2016/1.2.1-02 (PVVC).

Ku dňu 30.11.2018 boli v SR za všetky fondy pre programové obdobie 2014 – 2020 **kontrahované** prostriedky v hodnote **7,94 mld. EUR**, čo predstavuje **51,33 %** z celkovej alokácie (EÚ zdroj).

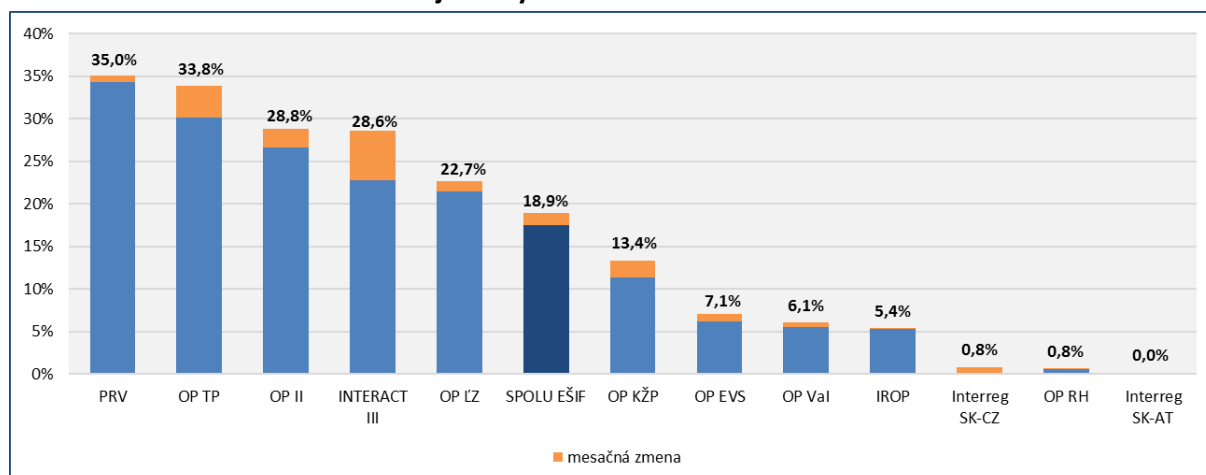
Graf č. 2: Podiel kontrahovania na alokácii jednotlivých programov a za EŠIF celkom (EÚ zdroje) k 30.11.2018 s označením mesačnej zmeny



Zdroj: ÚPPVII/OMH na základe exportu údajov z ITMS2014+ dňa 01.12.2018 a RO pre PRV, INTERACT III a Interreg V-A SK-AT
 Pozn.: Kontrahovanie - suma príspevku zo zdrojov EÚ po odpočítaní zazmluvnených nečerpaných prostriedkov ukončených projektov, evidovaných v ITMS 2014+ a v IS PPA na základe: zmlúv o poskytnutí NFP alebo rozhodnutí o schválení žiadosti o NFP, ak je poskytovateľom a prijímateľom tá istá osoba alebo rozhodnutí o schválení žiadosti o podporu (len neprojektové opatrenia PRV). Za OP VAI sa nevykazuje kontrahovanie na výzvu OPVaI-VA/DP/2016/1.2.1-02 (PVVC).

Ku dňu 30.11.2018 dosiahla SR za všetky fondy pre programové obdobie 2014 – 2020 **čerpanie** na národnej úrovni **2,92 mld. EUR**, čo predstavuje **18,88 %** z celkovej alokácie (EÚ zdroj).

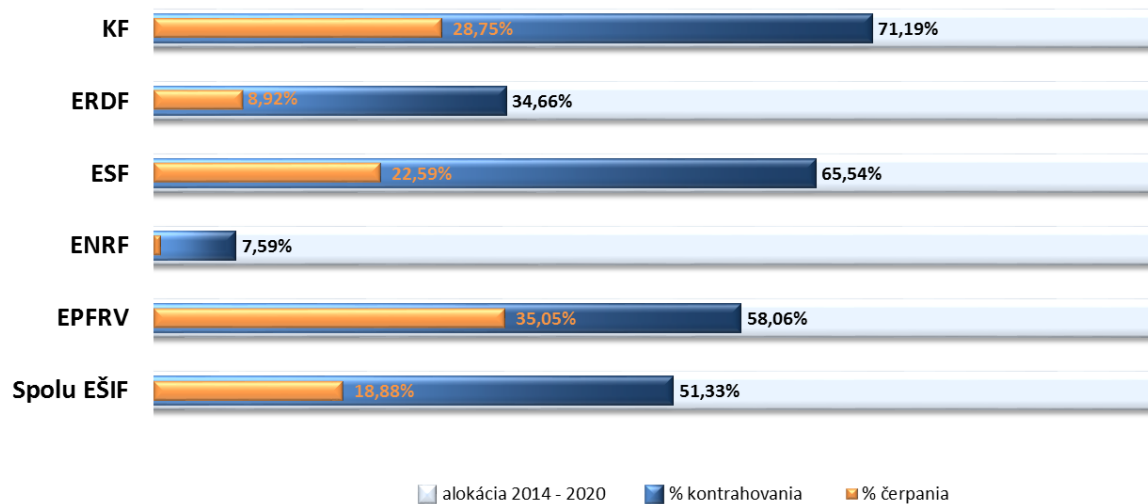
Graf č. 3: Podiel čerpania na alokácii jednotlivých programov a za EŠIF celkom (EÚ zdroje) k 30.11.2018 s označením mesačnej zmeny



Zdroj: ÚPPVII/OMH na základe údajov z MF SR a RO pre PRV

Detailný prehľad o implementácii EŠIF k 30.11.2018 je uvedený v tabuľke č.1.

Graf č. 4: Podiel kontrahovania a čerpania na alokácii jednotlivých fondov a EŠIF celkom (EÚ zdroje) k 30.11.2018



Tabuľka č. 1: Implementácia EŠIF k 30.11.2018 v EUR

| Program | Alokácia 2014 - 2020 | | Platné výzvy/vyzvania | | | Kontrahovanie | | | Čerpanie | | |
|---------------------------------|-----------------------|----------------------|-----------------------|-----------------------|------------------------|----------------------|----------------------|------------------------|----------------------|--------------------|------------------------|
| | EÚ zdroj | ŠR zdroj | počet | EÚ zdroj | % z alokácie EÚ zdroja | EÚ zdroj | ŠR zdroj | % z alokácie EÚ zdroja | EÚ zdroj | ŠR zdroj | % z alokácie EÚ zdroja |
| | 1 | 2 | 3 | 4 | 5 = 4/1 | 6 | 7 | 8 = 6/1 | 9 | 10 | 11 = 9/1 |
| OP Výskum a inovácie | 2 204 059 380 | 256 828 106 | 60 | 1 695 872 468 | 76,94% | 698 296 463 | 88 790 160 | 31,68% | 134 127 208 | 23 256 636 | 6,09% |
| OP Ľudské zdroje | 2 217 348 081 | 398 213 604 | 97 | 2 026 103 412 | 91,38% | 1 395 723 062 | 247 580 525 | 62,95% | 502 499 860 | 88 498 880 | 22,66% |
| OP Integrovaná infraštruktúra | 3 949 210 563 | 670 140 105 | 70 | 4 818 741 780 | 122,02% | 2 445 356 018 | 421 012 467 | 61,92% | 1 137 859 879 | 193 602 202 | 28,81% |
| OP Kvalita životného prostredia | 3 137 900 110 | 362 521 958 | 59 | 2 787 499 755 | 88,83% | 1 473 266 651 | 177 753 250 | 46,95% | 419 022 944 | 49 393 811 | 13,35% |
| Integrovaný regionálny OP | 1 738 834 120 | 278 373 521 | 38 | 1 528 400 828 | 87,90% | 666 249 551 | 116 458 695 | 38,32% | 94 549 299 | 21 773 578 | 5,44% |
| OP Efektívna verejná správa | 278 449 284 | 52 331 740 | 41 | 191 230 829 | 68,68% | 148 289 658 | 38 263 926 | 53,26% | 19 716 500 | 5 039 404 | 7,08% |
| OP Technická pomoc | 159 071 912 | 28 034 015 | 13 | 116 608 999 | 73,31% | 83 096 795 | 14 606 228 | 52,24% | 53 840 302 | 9 483 874 | 33,85% |
| OP Rybné hospodárstvo | 15 785 000 | 5 047 779 | 21 | 9 431 902 | 59,75% | 1 198 387 | 374 039 | 7,59% | 120 360 | 40 120 | 0,76% |
| Interreg V-A SK-CZ | 90 139 463 | 6 686 651 | 11 | 71 119 399 | 78,90% | 46 335 058 | 3 392 283 | 51,40% | 713 202 | 40 019 | 0,79% |
| Interreg V-A SK-AT | 75 892 681 | 4 648 123 | 5 | 75 892 678 | 100,00% | 36 186 958 | 2 370 385 | 47,68% | 0 | 0 | 0,00% |
| PS INTERACT III | 39 392 594 | - | - | - | - | 39 392 594 | - | 100,00% | 11 267 477 | - | 28,60% |
| Program rozvoja vidieka | 1 559 691 844 | 539 507 853 | 34 | 1 512 934 703 | 97,00% | 905 515 111 | 310 471 195 | 58,06% | 546 652 942 | 188 765 058 | 35,05% |
| SPOLU EŠIF | 15 465 775 032 | 2 602 333 455 | 449 | 14 833 836 752 | 96,16% | 7 938 906 306 | 1 421 073 155 | 51,33% | 2 920 369 975 | 579 893 581 | 18,88% |

Zdroj: ÚPPVII/OMH na základe údajov z ITMS2014+ a RO pre PRV, PS INTERACT III, Interreg V-A SK-AT, MF SR