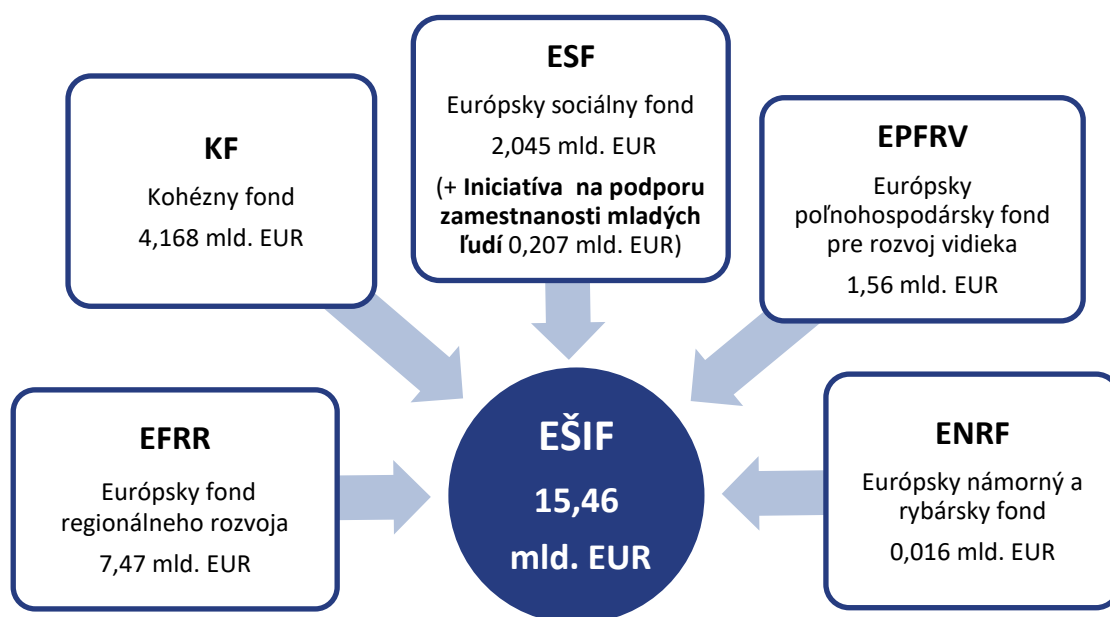
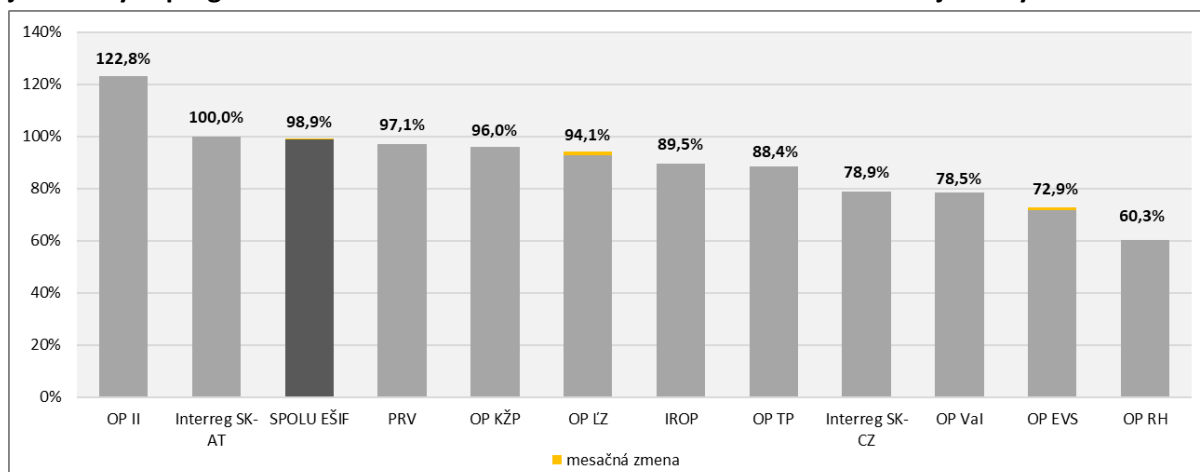


## Informácia o implementácii EŠIF k 31.01.2019



Z celkovej alokácie európskych štrukturálnych a investičných fondov (EŠIF) na programové obdobie 2014 – 2020 (15,46 mld. EUR) sprístupnili riadiace orgány v platných výzvach a vyzvaniach pre potenciálnych žiadateľov nenávratného finančného príspevku ku dňu 31.01.2019 finančné prostriedky vo výške **15,25 mld. EUR**, čo predstavuje **98,88 %** z celkovej alokácie (EÚ zdroj).

**Graf č. 1: Podiel alokovaných zdrojov vo výzvach/vyzvaniach na celkovej alokácii (EÚ zdroje) jednotlivých programov a za EŠIF celkom k 31.01.2019 s označením mesačnej zmeny**



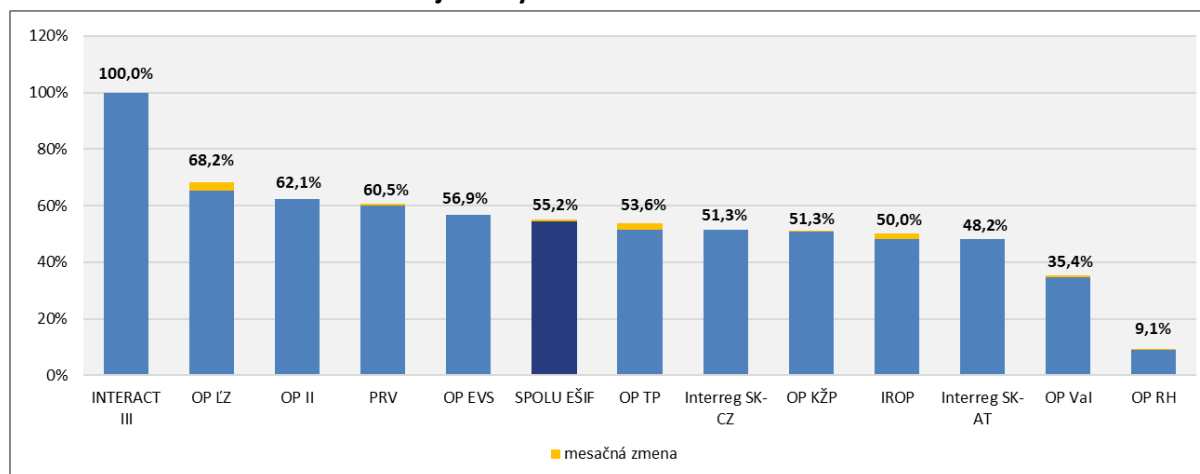
Zdroj: ÚPPVII/OMH na základe exportu údajov z ITMS2014+ dňa 01.02.2019 a RO pre PRV

Pozn.: V rámci PS INTERACT III sa nevyhlasujú výzvy, v rámci PRV sa za alokované zdroje vo výzvach/vyzvaniach uvádza alokácia na zverejnené výzvy na projektové opatrenia + alokácia na neprojektové opatrenia.

Za OP VAI sa nevykazuje výzva OPVaI-VA/DP/2016/1.2.1-02 (PVVC).

Ku dňu 31.01.2019 boli v SR za všetky fondy pre programové obdobie 2014 – 2020 **kontrahované** prostriedky v hodnote **8,54 mld. EUR**, čo predstavuje **55,19 %** z celkovej alokácie (EÚ zdroj).

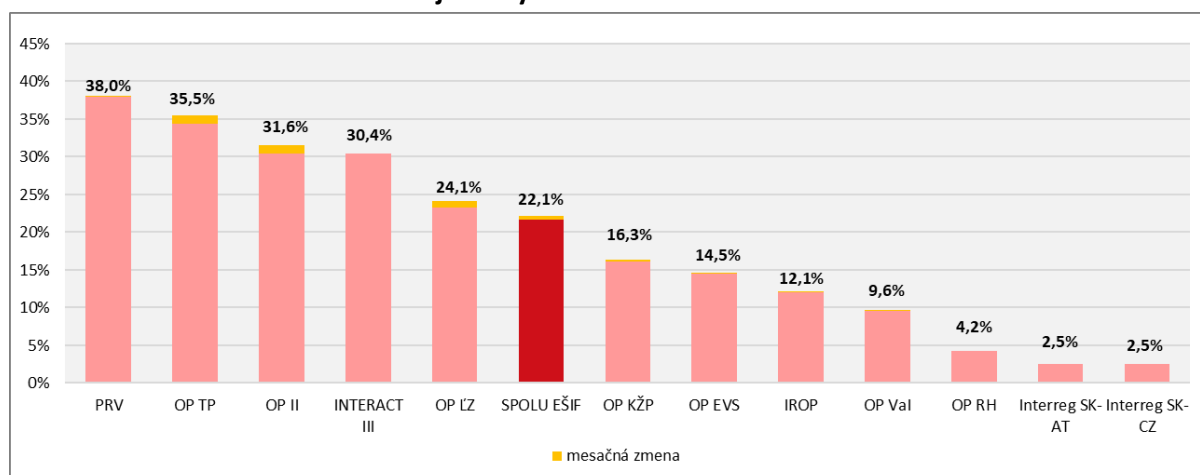
**Graf č. 2: Podiel kontrahovania na alokácii jednotlivých programov a za EŠIF celkom (EÚ zdroje) k 31.01.2019 s označením mesačnej zmeny**



Zdroj: ÚPPVII/OMH na základe exportu údajov z ITMS2014+ dňa 01.02.2019 a RO pre PRV, INTERACT III a Interreg V-A SK-AT  
 Pozn.: Kontrahovanie - suma príspevku zo zdrojov EÚ po odpočítaní zazmluvnených nečerpaných prostriedkov ukončených projektov, evidovaných v ITMS 2014+ a v IS PPA na základe: zmlúv o poskytnutí NFP alebo rozhodnutí o schválení žiadosti o NFP, ak je poskytovateľom a prijímateľom tá istá osoba alebo rozhodnutí o schválení žiadosti o podporu (len neprojektové opatrenia PRV). Za OP VAI sa nevykazuje kontrahovanie na výzvu OPVal-VA/DP/2016/1.2.1-02 (PVVC).

Ku dňu 31.01.2019 dosiahla SR za všetky fondy pre programové obdobie 2014 – 2020 **čerpanie** na národnej úrovni **3,42 mld. EUR**, čo predstavuje **22,12 %** z celkovej alokácie (EÚ zdroj).

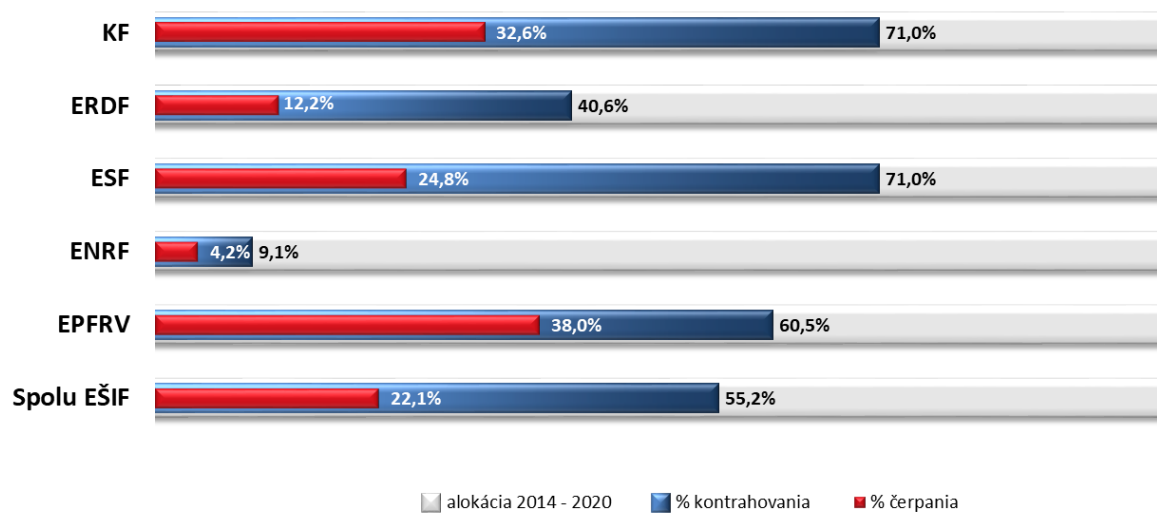
**Graf č. 3: Podiel čerpania na alokácii jednotlivých programov a za EŠIF celkom (EÚ zdroje) k 31.01.2019 s označením mesačnej zmeny**



Zdroj: ÚPPVII/OMH na základe údajov z MF SR a RO pre PRV

Detailný prehľad o implementácii EŠIF k 31.01.2019 je uvedený v tabuľke č.1.

Graf č. 4: Podiel kontrahovania a čerpania na alokácii jednotlivých fondov a EŠIF celkom (EÚ zdroje)  
k 31.01.2019





Tabuľka č. 1: Implementácia EŠIF k 31.01.2019 v EUR

Program	Alokácia 2014 - 2020		Platné výzvy/vyzvania			Kontrahovanie			Čerpanie		
	EÚ zdroj	ŠR zdroj	počet	EÚ zdroj	% z alokácie EÚ zdroja	EÚ zdroj	ŠR zdroj	% z alokácie EÚ zdroja	EÚ zdroj	ŠR zdroj	% z alokácie EÚ zdroja
	1	2	3	4	5 = 4/1	6	7	8 = 6/1	9	10	11 = 9/1
OP Výskum a inovácie	2 204 059 380	256 828 106	61	1 730 872 468	78,53%	780 269 090	113 907 304	35,40%	211 314 507	31 863 347	9,59%
OP Ľudské zdroje	2 217 348 081	398 213 604	100	2 087 261 033	94,13%	1 513 251 225	271 115 135	68,25%	533 771 018	94 561 252	24,07%
OP Integrovaná infraštruktúra	3 949 210 563	670 140 105	77	4 850 692 859	122,83%	2 451 460 693	422 109 980	62,07%	1 247 310 211	212 721 957	31,58%
OP Kvalita životného prostredia	3 137 900 110	362 521 958	65	3 012 569 705	96,01%	1 609 160 456	198 226 228	51,28%	511 898 929	59 511 946	16,31%
Integrovaný regionálny OP	1 738 834 120	278 373 521	39	1 557 101 832	89,55%	870 127 388	156 887 728	50,04%	210 818 030	48 607 694	12,12%
OP Efektívna verejná správa	278 449 284	52 331 740	44	202 920 829	72,88%	158 385 083	41 015 769	56,88%	40 350 337	10 623 309	14,49%
OP Technická pomoc	159 071 912	28 034 015	18	140 642 727	88,41%	85 334 124	15 133 725	53,64%	56 398 740	9 923 231	35,45%
OP Rybné hospodárstvo	15 785 000	5 047 779	22	9 519 512	60,31%	1 434 224	452 651	9,09%	669 335	197 688	4,24%
Interreg V-A SK-CZ	90 139 463	6 686 651	11	71 119 399	78,90%	46 273 176	3 306 069	51,34%	2 248 802	268 481	2,49%
Interreg V-A SK-AT	75 892 681	4 648 123	5	75 892 678	100,00%	36 611 958	2 445 385	48,24%	1 909 376	129 172	2,52%
PS INTERACT III	39 392 594	-	-	-	-	39 392 594	-	100,00%	11 978 121	-	30,41%
Program rozvoja vidieka	1 559 691 844	539 507 853	36	1 514 569 658	97,11%	944 051 581	323 702 514	60,53%	592 097 961	204 255 875	37,96%
<b>SPOLU EŠIF</b>	<b>15 465 775 032</b>	<b>2 602 333 455</b>	<b>478</b>	<b>15 253 162 698</b>	<b>98,88%</b>	<b>8 535 751 593</b>	<b>1 548 302 490</b>	<b>55,19%</b>	<b>3 420 765 368</b>	<b>672 663 952</b>	<b>22,12%</b>

Zdroj: ÚPPVII/OMH na základe údajov z ITMS2014+ a RO pre PRV, PS INTERACT III, Interreg V-A SK-AT, MF SR