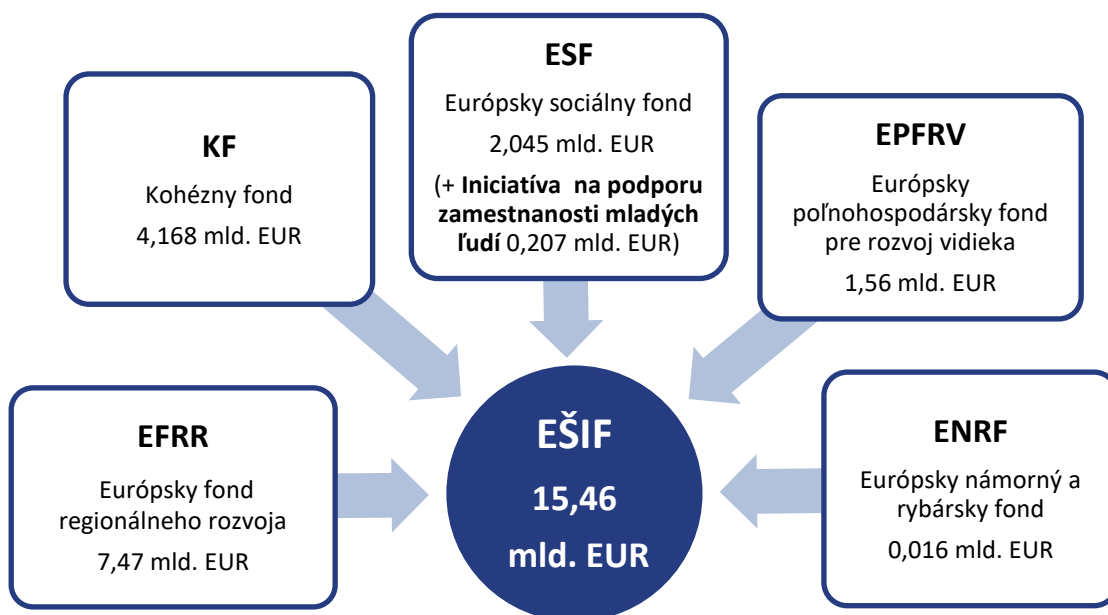
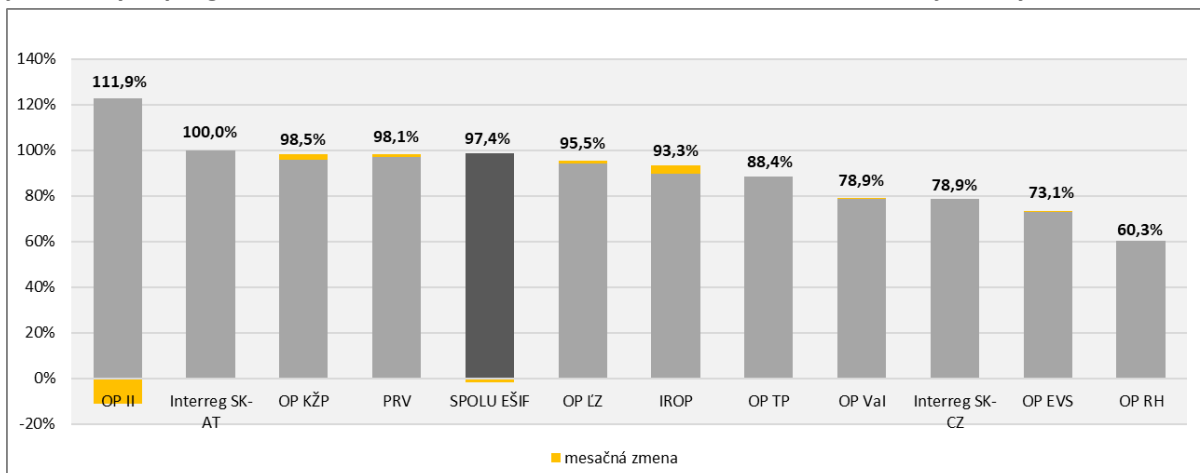


Informácia o implementácii EŠIF k 28.02.2019



Z celkovej alokácie európskych štrukturálnych a investičných fondov (EŠIF) na programové obdobie 2014 – 2020 (15,46 mld. EUR) sprístupnili riadiace orgány v platných výzvach a vyzvaniach pre potenciálnych žiadateľov nenávratného finančného príspevku ku dňu 28.02.2019 finančné prostriedky vo výške **15,02 mld. EUR**, čo predstavuje **97,36 %** z celkovej alokácie (EÚ zdroj).

Graf č. 1: Podiel alokovaných zdrojov vo výzvach/vyzvaniach na celkovej alokácii (EÚ zdroje) jednotlivých programov a za EŠIF celkom k 28.02.2019 s označením mesačnej zmeny



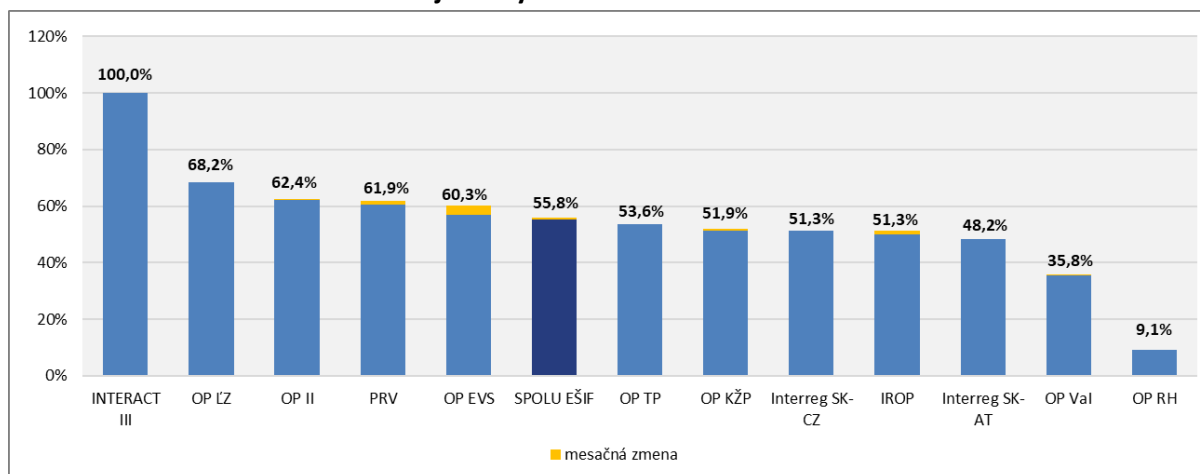
Zdroj: ÚPPVII/OMH na základe exportu údajov z ITMS2014+ dňa 01.03.2019 a RO pre PRV

Pozn.: V rámci PS INTERACT III sa nevyhlasujú výzvy, v rámci PRV sa za alokované zdroje vo výzvach/vyzvaniach uvádza alokácia na zverejnené výzvy na projektové opatrenia + alokácia na neprojektové opatrenia.

Za OP VAI sa nevykazuje výzva OPVaI-VA/DP/2016/1.2.1-02 (PVVC).

Ku dňu 28.02.2019 boli v SR za všetky fondy pre programové obdobie 2014 – 2020 **kontrahované** prostriedky v hodnote **8,63 mld. EUR**, čo predstavuje **55,78 %** z celkovej alokácie (EÚ zdroj).

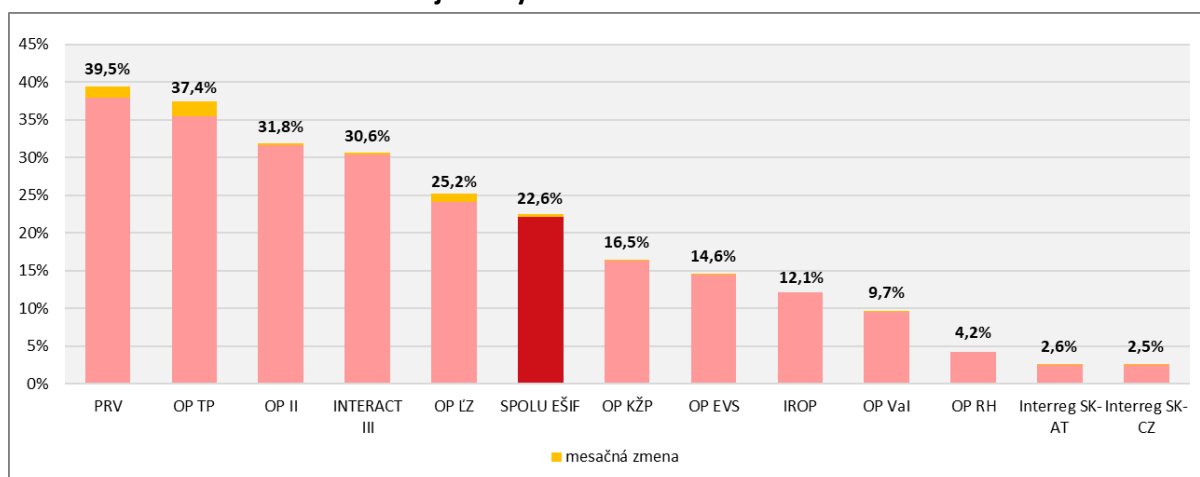
Graf č. 2: Podiel kontrahovania na alokácii jednotlivých programov a za EŠIF celkom (EÚ zdroje) k 28.02.2019 s označením mesačnej zmeny



Zdroj: ÚPPVII/OMH na základe exportu údajov z ITMS2014+ dňa 01.03.2019 a RO pre PRV, INTERACT III a Interreg V-A SK-AT
 Pozn.: Kontrahovanie - suma príspevku zo zdrojov EÚ po odpočítaní zazmluvnených nečerpaných prostriedkov ukončených projektov, evidovaných v ITMS 2014+ a v IS PPA na základe: zmlúv o poskytnutí NFP alebo rozhodnutí o schválení žiadosti o NFP, ak je poskytovateľom a prijímateľom tá istá osoba alebo rozhodnutí o schválení žiadosti o podporu (len neprojektové opatrenia PRV). Za OP VAI sa nevykazuje kontrahovanie na výzvu OPVal-VA/DP/2016/1.2.1-02 (PVVC).

Ku dňu 28.02.2019 dosiahla SR za všetky fondy pre programové obdobie 2014 – 2020 **čerpanie** na národnej úrovni **3,49 mld. EUR**, čo predstavuje **22,57 %** z celkovej alokácie (EÚ zdroj).

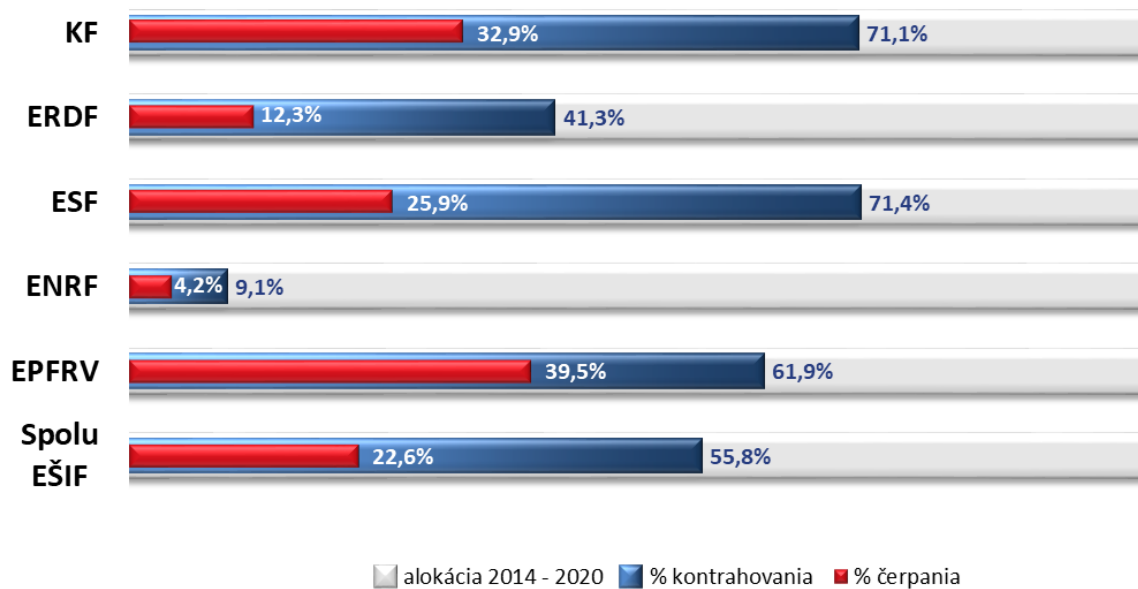
Graf č. 3: Podiel čerpania na alokácii jednotlivých programov a za EŠIF celkom (EÚ zdroje) k 28.02.2019 s označením mesačnej zmeny



Zdroj: ÚPPVII/OMH na základe údajov z MF SR a RO pre PRV

Detailný prehľad o implementácii EŠIF k 28.02.2019 je uvedený v tabuľke č.1.

Graf č. 4: Podiel kontrahovania a čerpania na alokácii jednotlivých fondov a EŠIF celkom (EÚ zdroje)
k 28.02.2019





Tabuľka č. 1: Implementácia EŠIF k 28.02.2019 v EUR

Program	Alokácia 2014 - 2020		Platné výzvy/vyzvania			Kontrahovanie			Čerpanie		
	EÚ zdroj	ŠR zdroj	počet	EÚ zdroj	% z alokácie EÚ zdroja	EÚ zdroj	ŠR zdroj	% z alokácie EÚ zdroja	EÚ zdroj	ŠR zdroj	% z alokácie EÚ zdroja
	1	2	3	4	5 = 4/1	6	7	8 = 6/1	9	10	11 = 9/1
OP Výskum a inovácie	2 204 059 380	256 828 106	61	1 739 217 093	78,91%	789 430 851	114 032 769	35,82%	213 222 408	31 947 074	9,67%
OP Ľudské zdroje	2 217 348 081	398 213 604	102	2 118 514 201	95,54%	1 512 364 528	271 305 742	68,21%	559 376 316	99 071 547	25,23%
OP Integrovaná infraštruktúra	3 949 210 563	670 140 105	81	4 417 666 429	111,86%	2 462 733 545	424 066 511	62,36%	1 257 574 226	214 530 984	31,84%
OP Kvalita životného prostredia	3 137 900 110	362 521 958	65	3 090 569 705	98,49%	1 627 041 151	200 485 584	51,85%	516 498 927	59 951 681	16,46%
Integrovaný regionálny OP	1 738 834 120	278 373 521	41	1 622 587 771	93,31%	892 540 765	159 383 675	51,33%	210 816 639	48 606 638	12,12%
OP Efektívna verejná správa	278 449 284	52 331 740	45	203 681 486	73,15%	167 884 080	43 316 640	60,29%	40 620 626	10 671 185	14,59%
OP Technická pomoc	159 071 912	28 034 015	18	140 642 727	88,41%	85 334 124	15 133 725	53,64%	59 559 552	10 476 782	37,44%
OP Rybné hospodárstvo	15 785 000	5 047 779	22	9 519 512	60,31%	1 434 224	452 651	9,09%	669 335	197 688	4,24%
Interreg V-A SK-CZ	90 139 463	6 686 651	11	71 119 399	78,90%	46 273 176	3 306 069	51,34%	2 276 618	269 764	2,53%
Interreg V-A SK-AT	75 892 681	4 648 123	5	75 892 678	100,00%	36 611 958	2 445 385	48,24%	2 007 400	129 172	2,65%
PS INTERACT III	39 392 594	-	-	-	-	39 392 594	-	100,00%	12 061 630	-	30,62%
Program rozvoja vidieka	1 559 691 844	539 507 853	38	1 530 254 568	98,11%	965 116 413	331 001 293	61,88%	615 615 661	212 367 372	39,47%
SPOLU EŠIF	15 465 775 032	2 602 333 455	489	15 019 665 568	97,36%	8 626 157 411	1 564 930 045	55,78%	3 490 299 338	688 219 888	22,57%

Zdroj: ÚPPVII/OMH na základe údajov z ITMS2014+ a RO pre PRV, PS INTERACT III, Interreg V-A SK-AT, MF SR