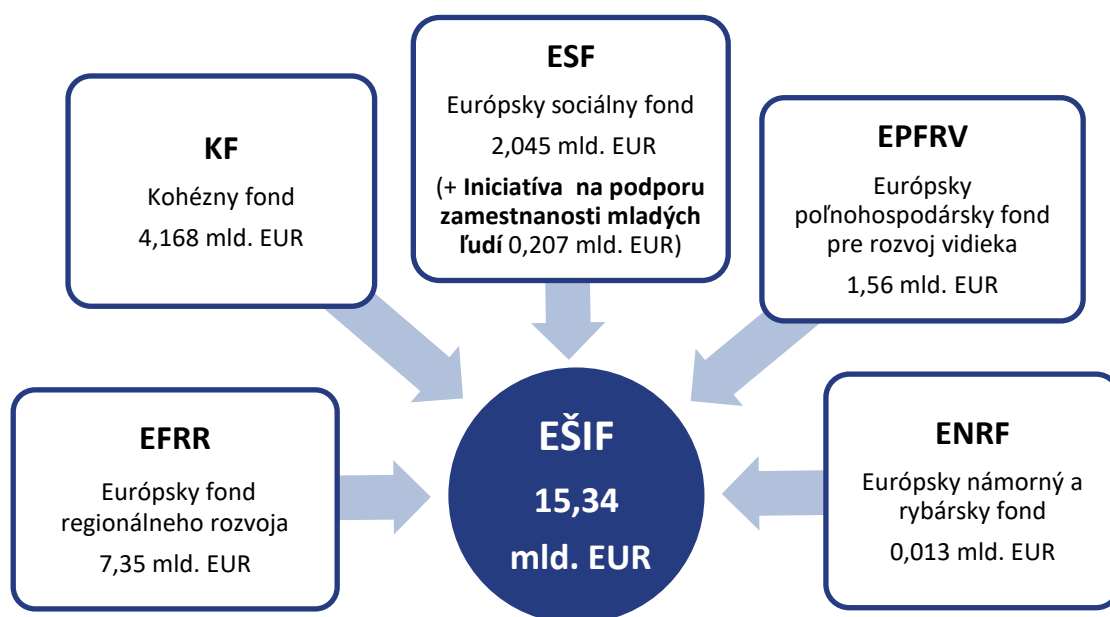
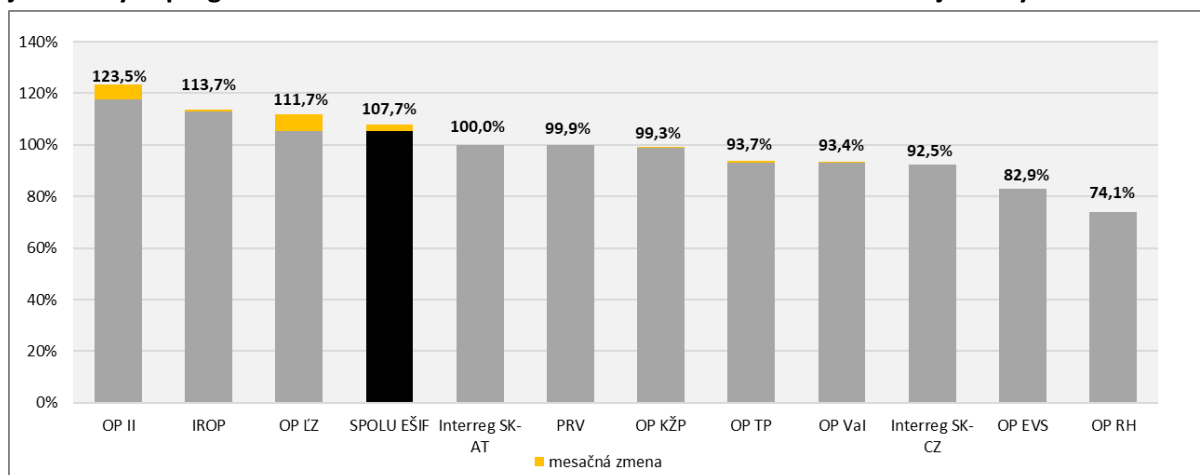


## Informácia o implementácii EŠIF k 31.08.2019



Z celkovej alokácie európskych štrukturálnych a investičných fondov (EŠIF) na programové obdobie 2014 – 2020 (15,34 mld. EUR) sprístupnili riadiace orgány v platných výzvach a vyzvaniach pre potenciálnych žiadateľov nenávratného finančného príspevku ku dňu 31.08.2019 finančné prostriedky vo výške **16,49 mld. EUR**, čo predstavuje **107,75 %** z celkovej alokácie (EÚ zdroj).

**Graf č. 1: Podiel alokovaných zdrojov vo výzvach/vyzvaniach na celkovej alokáci (EÚ zdroje) jednotlivých programov a za EŠIF celkom k 31.08.2019 s označením mesačnej zmeny**



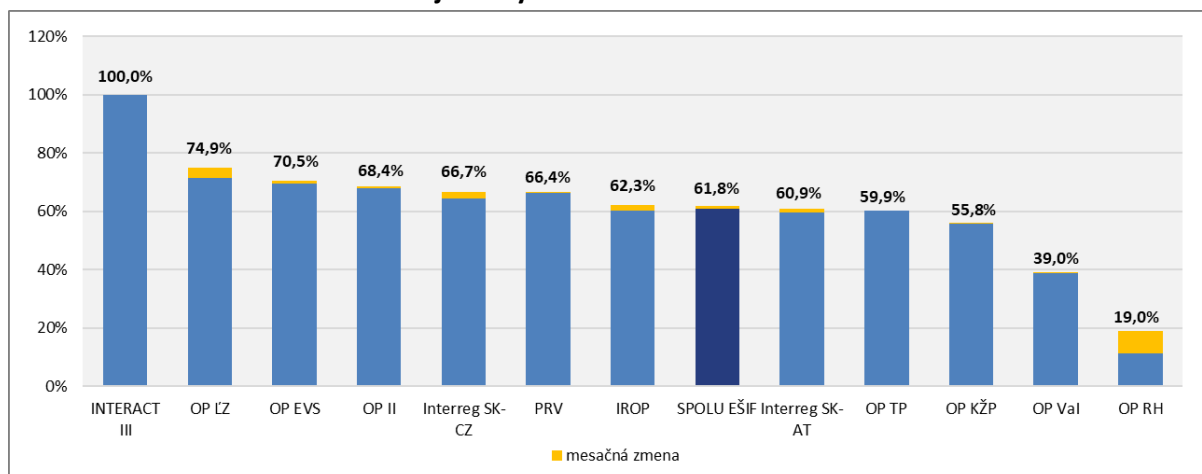
Zdroj: ÚPPVII/OMH na základe exportu údajov z ITMS2014+ dňa 01.09.2019 a RO pre PRV

Pozn.: V rámci PS INTERACT III sa nevyhlasujú výzvy, v rámci PRV sa za alokované zdroje vo výzvach/vyzvaniach uvádza alokácia na zverejnené výzvy na projektové opatrenia + alokácia na neprojektové opatrenia.

Za OP VAI sa nevykazuje výzva OPVal-VA/DP/2016/1.2.1-02 (PVVC).

Ku dňu 31.08.2019 boli v SR za všetky fondy pre programové obdobie 2014 – 2020 **kontrahované** prostriedky v hodnote **9,47 mld. EUR**, čo predstavuje **61,76 %** z celkovej alokácie (EÚ zdroj).

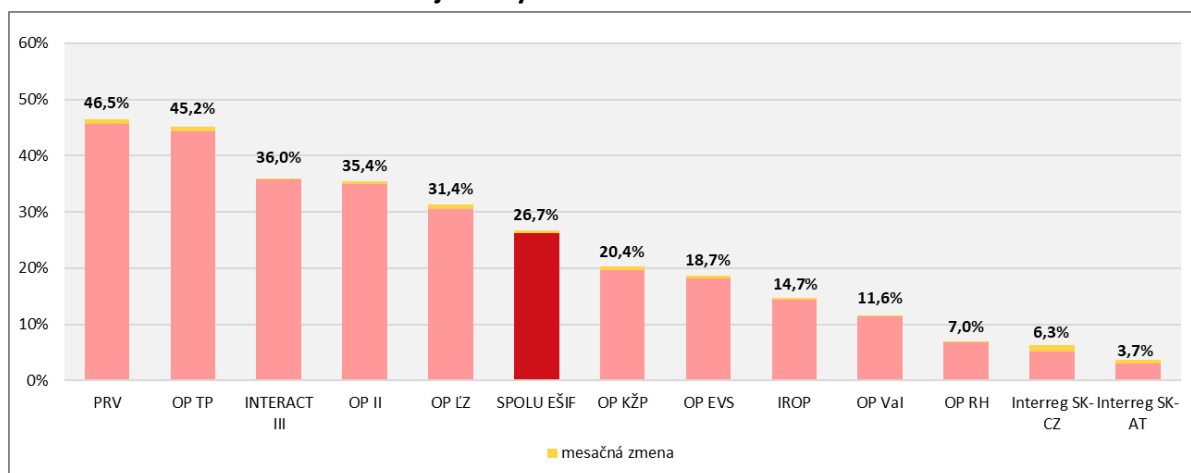
**Graf č. 2: Podiel kontrahovania na alokácii jednotlivých programov a za EŠIF celkom (EÚ zdroje) k 31.08.2019 s označením mesačnej zmeny**



Zdroj: ÚPPVII/OMH na základe exportu údajov z ITMS2014+ dňa 01.09.2019 a RO pre PRV, INTERACT III a Interreg V-A SK-AT  
 Pozn.: Kontrahovanie - suma príspevku zo zdrojov EÚ po odpočítaní zazmluvnených nečerpaných prostriedkov ukončených projektov, evidovaných v ITMS 2014+ a v IS PPA na základe: zmlúv o poskytnutí NFP alebo rozhodnutí o schválení žiadosti o NFP, ak je poskytovateľom a prijímateľom tá istá osoba alebo rozhodnutí o schválení žiadosti o podporu (len neprojektové opatrenia PRV). Za OP VAI sa nevykazuje kontrahovanie na výzvu OPVaI-VA/DP/2016/1.2.1-02 (PVVC).

Ku dňu 31.08.2019 dosiahla SR za všetky fondy pre programové obdobie 2014 – 2020 **čerpanie** na národnej úrovni **4,1 mld. EUR**, čo predstavuje **26,75 %** z celkovej alokácie (EÚ zdroj).

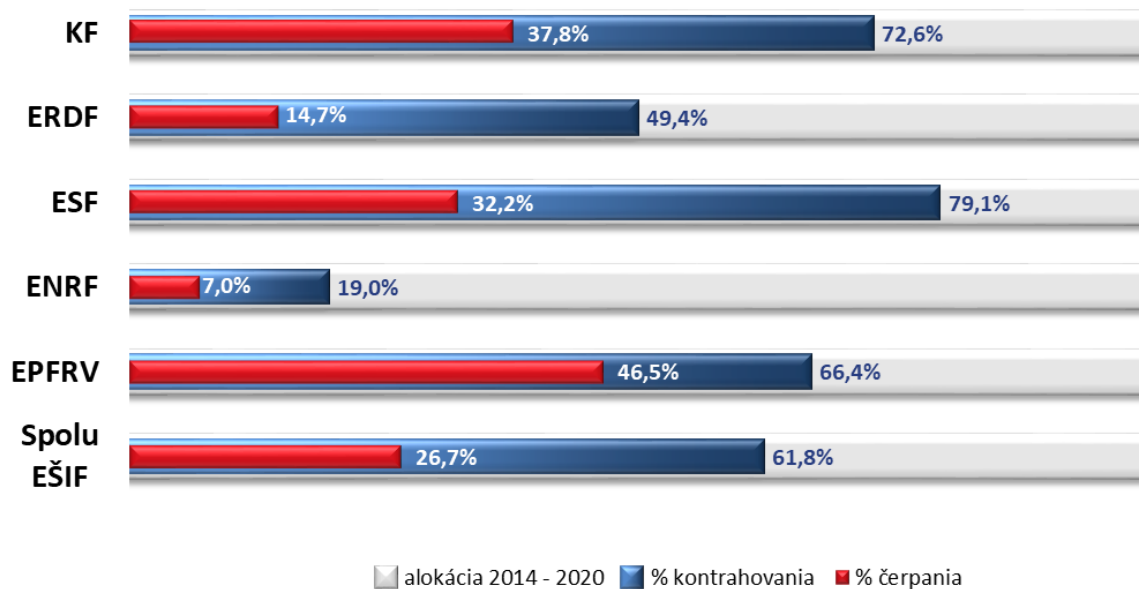
**Graf č. 3: Podiel čerpania na alokácii jednotlivých programov a za EŠIF celkom (EÚ zdroje) k 31.08.2019 s označením mesačnej zmeny**



Zdroj: ÚPPVII/OMH na základe údajov z MF SR a RO pre PRV

Detailný prehľad o implementácii EŠIF k 31.08.2019 je uvedený v tabuľke č.1.

Graf č. 4: Podiel kontrahovania a čerpania na alokácii jednotlivých fondov a EŠIF celkom (EÚ zdroje)  
k 31.08.2019



**Tabuľka č. 1: Implementácia EŠIF k 31.08.2019 v EUR**

Program	Alokácia 2014 - 2020		Platné výzvy/vyzvania			Kontrahovanie			Čerpanie		
	EÚ zdroj	ŠR zdroj	počet	EÚ zdroj	% z alokácie EÚ zdroja	EÚ zdroj	ŠR zdroj	% z alokácie EÚ zdroja	EÚ zdroj	ŠR zdroj	% z alokácie EÚ zdroja
	1	2	3	4	5 = 4/1	6	7	8 = 6/1	9	10	11 = 9/1
OP Výskum a inovácie	2 122 608 228	242 368 256	67	1 981 947 093	93,37%	827 679 217	132 752 788	38,95%	247 154 309	34 651 009	11,64%
OP Ľudské zdroje	2 217 348 081	398 213 604	122	2 477 089 598	111,71%	1 660 217 858	297 019 212	74,87%	696 377 110	122 891 473	31,41%
OP Integrovaná infraštruktúra	3 949 210 563	670 140 105	112	4 876 157 537	123,47%	2 701 720 154	466 267 404	68,41%	1 399 024 064	238 413 829	35,43%
OP Kvalita životného prostredia	3 137 900 110	361 616 076	69	3 115 169 709	99,28%	1 751 678 772	221 990 268	55,82%	638 829 393	74 615 732	20,36%
Integrovaný regionálny OP	1 699 941 778	273 867 337	49	1 932 395 081	113,67%	1 058 327 737	181 381 670	62,26%	249 564 718	55 546 547	14,68%
OP Efektívna verejná správa	278 449 284	52 331 740	48	230 906 486	82,93%	196 261 394	50 122 639	70,48%	52 144 024	13 416 451	18,73%
OP Technická pomoc	159 071 912	28 034 015	18	149 099 010	93,73%	95 259 682	16 735 280	59,88%	71 850 852	12 639 256	45,17%
OP Rybné hospodárstvo	12 953 025	4 148 227	22	9 594 480	74,07%	2 459 737	794 489	18,99%	904 417	276 049	6,98%
Interreg V-A SK-CZ	90 139 463	6 452 086	13	83 345 456	92,46%	60 144 378	4 212 678	66,72%	5 658 719	444 878	6,28%
Interreg V-A SK-AT	75 892 681	3 651 172	5	75 892 678	100,00%	46 214 775	2 875 173	0,00%	2 804 800	161 110	3,70%
PS INTERACT III	39 392 594	-	-	-	-	39 392 594	-	100,00%	14 173 663	-	34,46%
Program rozvoja vidieka	1 559 691 844	539 507 853	41	1 557 451 914	99,86%	1 035 920 772	355 985 716	66,42%	725 550 439	249 897 423	46,52%
<b>SPOLU EŠIF</b>	<b>15 342 599 563</b>	<b>2 580 330 471</b>	<b>566</b>	<b>16 489 049 041</b>	<b>107,75%</b>	<b>9 475 277 069</b>	<b>1 730 137 318</b>	<b>61,76%</b>	<b>4 104 036 510</b>	<b>802 953 756</b>	<b>26,75%</b>

Zdroj: ÚPPVII/OMH na základe údajov z ITMS2014+ a RO pre PRV, PS INTERACT III, Interreg V-A SK-AT, MF SR