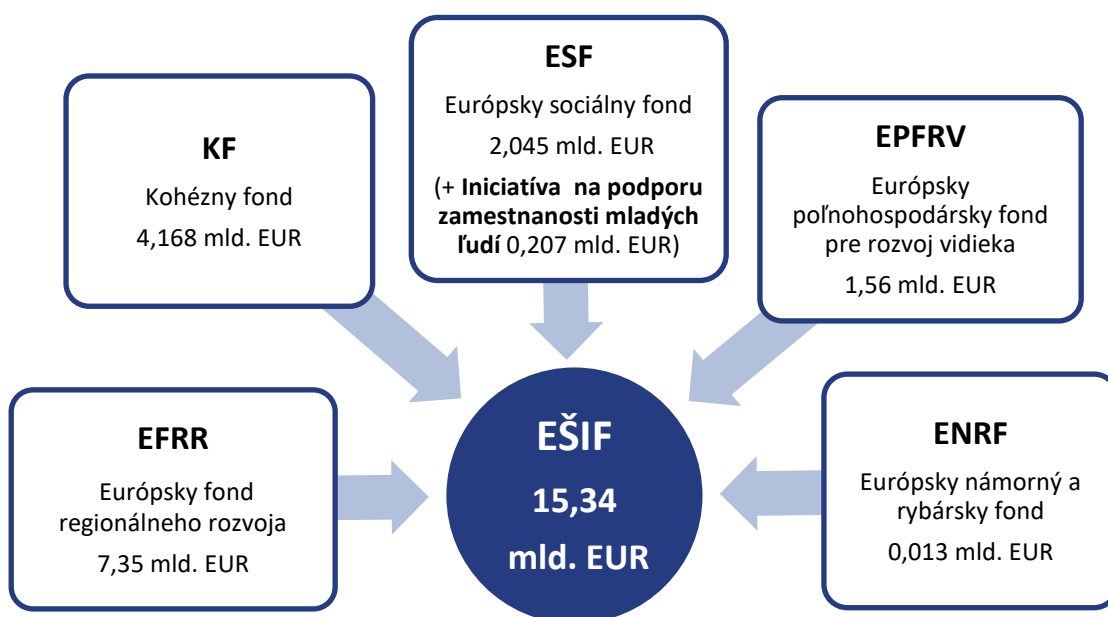
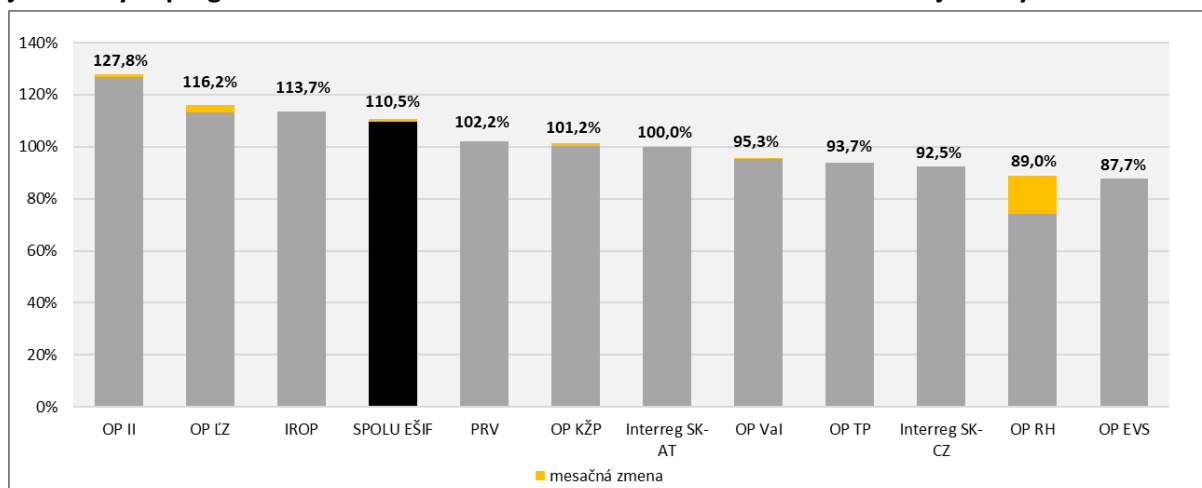


## Informácia o implementácii EŠIF k 31.10.2019



Z celkovej alokácie európskych štrukturálnych a investičných fondov (EŠIF) na programové obdobie 2014 – 2020 (15,34 mld. EUR) sprístupnili riadiace orgány v platných výzvach a vyzvaniach pre potenciálnych žiadateľov nenávratného finančného príspevku ku dňu 31.10.2019 finančné prostriedky vo výške **16,92 mld. EUR**, čo predstavuje **110,54 %** z celkovej alokácie (EÚ zdroj).

**Graf č. 1: Podiel alokovaných zdrojov vo výzvach/vyzvaniach na celkovej alokáci (EÚ zdroje) jednotlivých programov a za EŠIF celkom k 31.10.2019 s označením mesačnej zmeny**



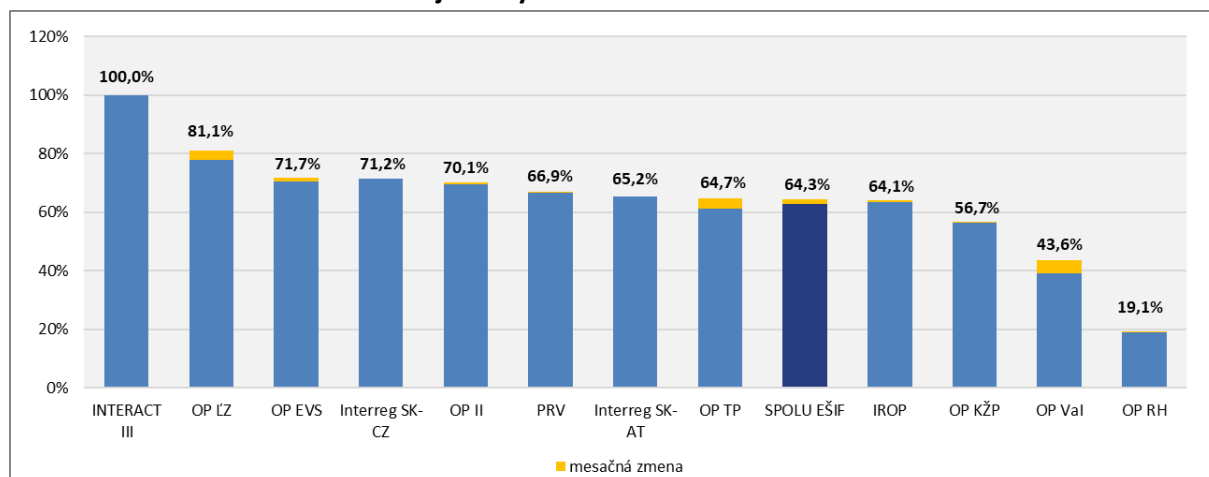
Zdroj: ÚPPVII/OMH na základe exportu údajov z ITMS2014+ dňa 01.11.2019 a RO pre PRV

Pozn.: V rámci PS INTERACT III sa nevyhlasujú výzvy, v rámci PRV sa za alokované zdroje vo výzvach/vyzvaniach uvádza alokácia na zverejnené výzvy na projektové opatrenia + alokácia na neprojektové opatrenia.

Za OP VAI sa nevykazuje výzva OPVaI-VA/DP/2016/1.2.1-02 (PVVC).

Ku dňu 31.10.2019 boli v SR za všetky fondy pre programové obdobie 2014 – 2020 **kontrahované** prostriedky v hodnote **9,86 mld. EUR**, čo predstavuje **64,28 %** z celkovej alokácie (EÚ zdroj).

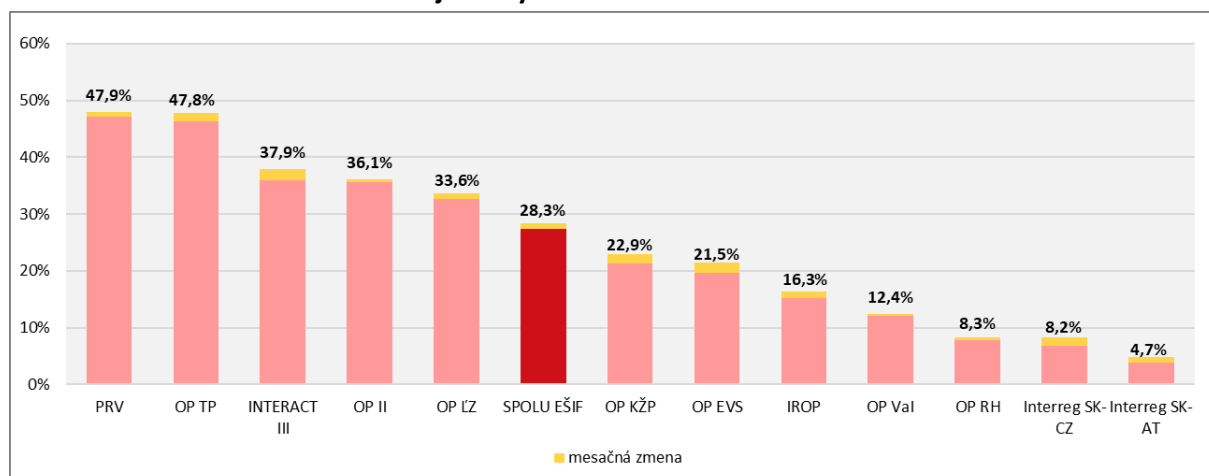
**Graf č. 2: Podiel kontrahovania na alokácii jednotlivých programov a za EŠIF celkom (EÚ zdroje) k 31.10.2019 s označením mesačnej zmeny**



Zdroj: ÚPPVII/OMH na základe exportu údajov z ITMS2014+ dňa 01.11.2019 a RO pre PRV, INTERACT III a Interreg V-A SK-AT  
 Pozn.: Kontrahovanie - suma príspevku zo zdrojov EÚ po odpočítaní zazmluvnených nečerpaných prostriedkov ukončených projektov, evidovaných v ITMS 2014+ a v IS PPA na základe: zmlúv o poskytnutí NFP alebo rozhodnutí o schválení žiadosti o NFP, ak je poskytovateľom a prijímateľom tá istá osoba alebo rozhodnutí o schválení žiadosti o podporu (len neprojektové opatrenia PRV). Za OP VAI sa nevykazuje kontrahovanie na výzvu OPVaI-VA/DP/2016/1.2.1-02 (PVVC).

Ku dňu 31.10.2019 dosiahla SR za všetky fondy pre programové obdobie 2014 – 2020 **čerpanie** na národnej úrovni **4,34 mld. EUR**, čo predstavuje **28,28 %** z celkovej alokácie (EÚ zdroj).

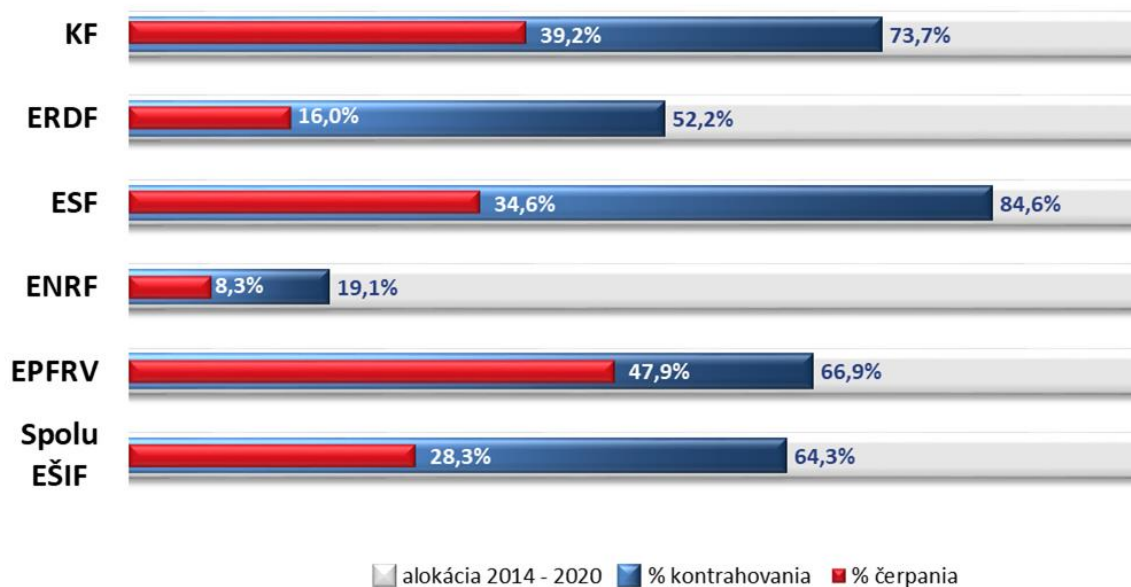
**Graf č. 3: Podiel čerpania na alokácii jednotlivých programov a za EŠIF celkom (EÚ zdroje) k 31.10.2019 s označením mesačnej zmeny**



Zdroj: ÚPPVII/OMH na základe údajov z MF SR a RO pre PRV

Detailný prehľad o implementácii EŠIF k 31.10.2019 je uvedený v tabuľke č.1.

Graf č. 4: Podiel kontrahovania a čerpania na alokácii jednotlivých fondov a EŠIF celkom (EÚ zdroje)  
k 31.10.2019



**Tabuľka č. 1: Implementácia EŠIF k 31.10.2019 v EUR**

Program	Alokácia 2014 - 2020		Platné výzvy/vyzvania			Kontrahovanie			Čerpanie		
	EÚ zdroj	ŠR SR zdroj	počet	EÚ zdroj	% z alokácie EÚ zdroja	EÚ zdroj	ŠR SR zdroj	% z alokácie EÚ zdroja	EÚ zdroj	ŠR SR zdroj	% z alokácie EÚ zdroja
	1	2	3	4	5 = 4/1	6	7	8 = 6/1	9	10	11 = 9/1
OP Výskum a inovácie	2 122 608 228	242 368 256	68	2 023 830 175	95,35%	926 428 465	186 609 083	43,65%	264 038 700	35 568 036	12,44%
OP Ľudské zdroje	2 217 348 081	398 213 604	127	2 576 926 585	116,22%	1 797 699 345	320 572 157	81,07%	744 433 249	131 089 709	33,57%
OP Integrovaná infraštruktúra	3 949 210 563	670 140 105	121	5 047 195 972	127,80%	2 767 526 572	477 802 440	70,08%	1 426 325 096	243 231 165	36,12%
OP Kvalita životného prostredia	3 137 900 110	361 616 076	72	3 176 769 709	101,24%	1 779 193 876	226 173 344	56,70%	717 646 159	84 116 047	22,87%
Integrovaný regionálny OP	1 699 941 778	273 867 337	49	1 932 542 955	113,68%	1 090 405 068	185 217 510	64,14%	277 291 908	60 273 938	16,31%
OP Efektívna verejná správa	278 449 284	52 331 740	49	244 157 986	87,68%	199 701 338	51 060 317	71,72%	59 899 369	15 303 115	21,51%
OP Technická pomoc	159 071 912	28 034 015	18	149 099 010	93,73%	102 851 631	18 075 852	64,66%	76 101 661	13 389 856	47,84%
OP Rybné hospodárstvo	12 953 025	4 148 227	22	11 527 153	88,99%	2 480 497	801 409	19,15%	1 071 498	331 743	8,27%
Interreg V-A SK-CZ	90 139 463	6 452 086	13	83 345 456	92,46%	63 970 814	4 417 065	70,97%	7 412 407	532 954	8,22%
Interreg V-A SK-AT	75 892 681	3 651 172	5	75 892 678	100,00%	49 500 960	3 157 570	65,22%	3 601 627	180 119	4,75%
PS INTERACT III	39 392 594	-	-	-	-	39 392 594	-	100,00%	14 914 967	-	37,86%
Program rozvoja vidieka	1 559 691 844	539 507 853	42	1 594 207 971	102,21%	1 042 843 875	358 310 586	66,86%	746 691 266	256 975 081	47,87%
<b>SPOLU EŠIF</b>	<b>15 342 599 563</b>	<b>2 580 330 471</b>	<b>586</b>	<b>16 915 495 650</b>	<b>110,54%</b>	<b>9 861 995 035</b>	<b>1 832 197 334</b>	<b>64,28%</b>	<b>4 339 427 905</b>	<b>840 991 763</b>	<b>28,28%</b>

Zdroj: ÚPPVII/OMH na základe údajov z ITMS2014+ a RO pre PRV, PS INTERACT III, Interreg V-A SK-AT, MF SR