



MINISTERSTVO
INVESTÍCIÍ, REGIONÁLNEHO ROZVOJA
A INFORMATIZÁCIE
SLOVENSKEJ REPUBLIKY



Výsledky mapovania široko- pásmového pripojenia 2022

31. marec 2023



MINISTERSTVO
INVESTÍCIÍ, REGIONÁLNEHO ROZVOJA
A INFORMATIZÁCIE
SLOVENSKEJ REPUBLIKY



ÚRAD PRE REGULÁCIU
ELEKTRONICKÝCH KOMUNIKÁCIÍ
A POŠTOVÝCH SLUŽIEB

www.mirri.gov.sk



Operačný program
**Efektívna
verejná správa**



Európska únia
Európsky sociálny fond

Údaje o napĺňaní cieľov EÚ stratégie Digitálny kompas 2030 poskytlo 40 operátorov pre 1 661 388 adries v SR

Prehľad všeobecných získaných informácií	December 2022		Koniec roka 2025	
	Počet (#)	(%)	Počet (#)	(%)
Celkový počet mapovaných adries	1 661 388	100,00 %	-	-
<i>Cieľ digitálneho kompasu 2030</i>				
Adresy s dostupnosťou 1 Gbps	400 561	24,11 %	1 058 100	63,69%
<i>Počet adries s potenciálom na budúcu štátnu intervenciu</i>	-	-	<i>603 288*</i>	<i>36,31%</i>
Adresy s dostupnosťou 300 až 999 Mbps	85 558	5,15 %	39 326	2,37%
Adresy s dostupnosťou 100 až 299 Mbps	348 376	20,97 %	174 831	10,52%
Adresy s dostupnosťou 30 až 99 Mbps	755 479	45,47 %	340 757	20,51%
Adresy s dostupnosťou 10 až 29 Mbps	5 852	0,35 %	3 292	0,20%
Adresy s dostupnosťou len 1 až 9 Mbps	11 397	0,69 %	7 171	0,43%
Adresy bez možnosti internetového pripojenia	54 165	3,26 %	37 911	2,28%

Zdroj: Dáta z 2022 od 40 operátorov poskytnutých na základe verejnej konzultácie z 4.11.2022 spracované na základe pravidiel definovaných na strane odbornej skupiny MIRRI a ÚPREKaPS.

*Bude upresnené, jedná sa o predpokladaný počet, ktorý sa môže meniť na základe počtu domácností, regionálnych priorit alebo socio-demografických aspektov a bude vychádzať zo Stratégie štátnych intervencií

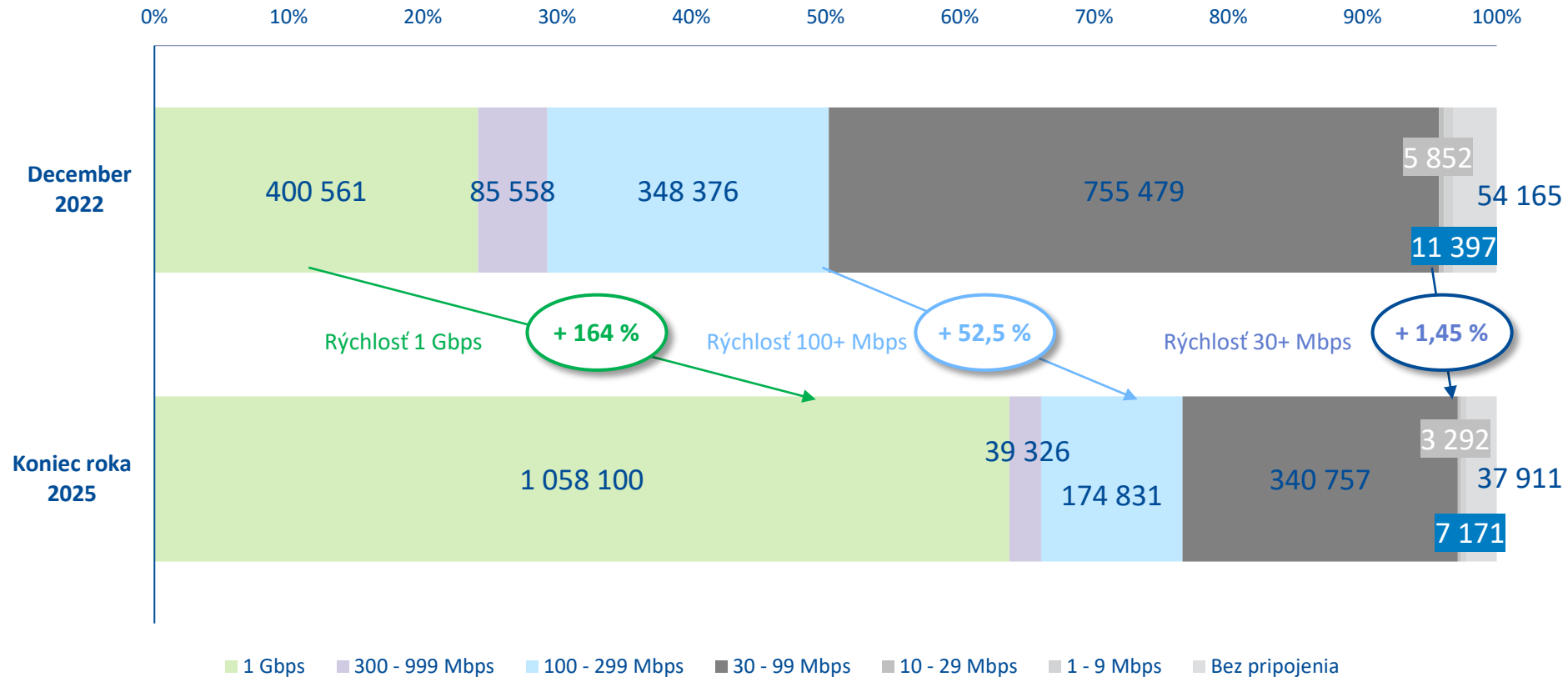
Porovnanie plánovaného a aktuálneho stavu pokrytia územia SR fixným internetom podľa dostupnej rýchlosti

Prehľad všeobecných získaných informácií	Plán z 2019 do konca roku 2022		Aktuálny stav december 2022	
	Počet (#)	% z celku	Počet (#)	% z celku
Celkový počet mapovaných adries	1 605 866	100 %	1 661 388	100 %
Adresy s dostupnosťou až 1 Gbps <i>(od 100 Mbps resp. 300 Mbps)</i>	580 642 <i>(min. 100 Mbps upravovateľné na 1 Gbps)</i>	36,2 %	486 119 <i>(min. 300 Mbps)</i>	29,3%
Adresy s dostupnosťou 100 až 299 Mbps	799 043 <i>(bez možnosti upgradu na 1Gbps)</i>	49,8 %	348 376	21,0%
Adresy s dostupnosťou 30 až 99 Mbps	78 861 <i>(bez možnosti upgradu na 1Gbps)</i>	4,9 %	755 479	45,5%
Adresy s dostupnosťou len 1 až 29 Mbps	81 017	5,0 %	17 249	1,0%
Adresy bez možnosti internetového pripojenia	66 303	4,1 %	54 165	3,3%

Vývoj všetkých rýchlostí pripojenia za sledované obdobie

Počet adries s dostupnosťou internetu po naplnení komerčných plánov operátorov do roku 2025 narastie o 164%

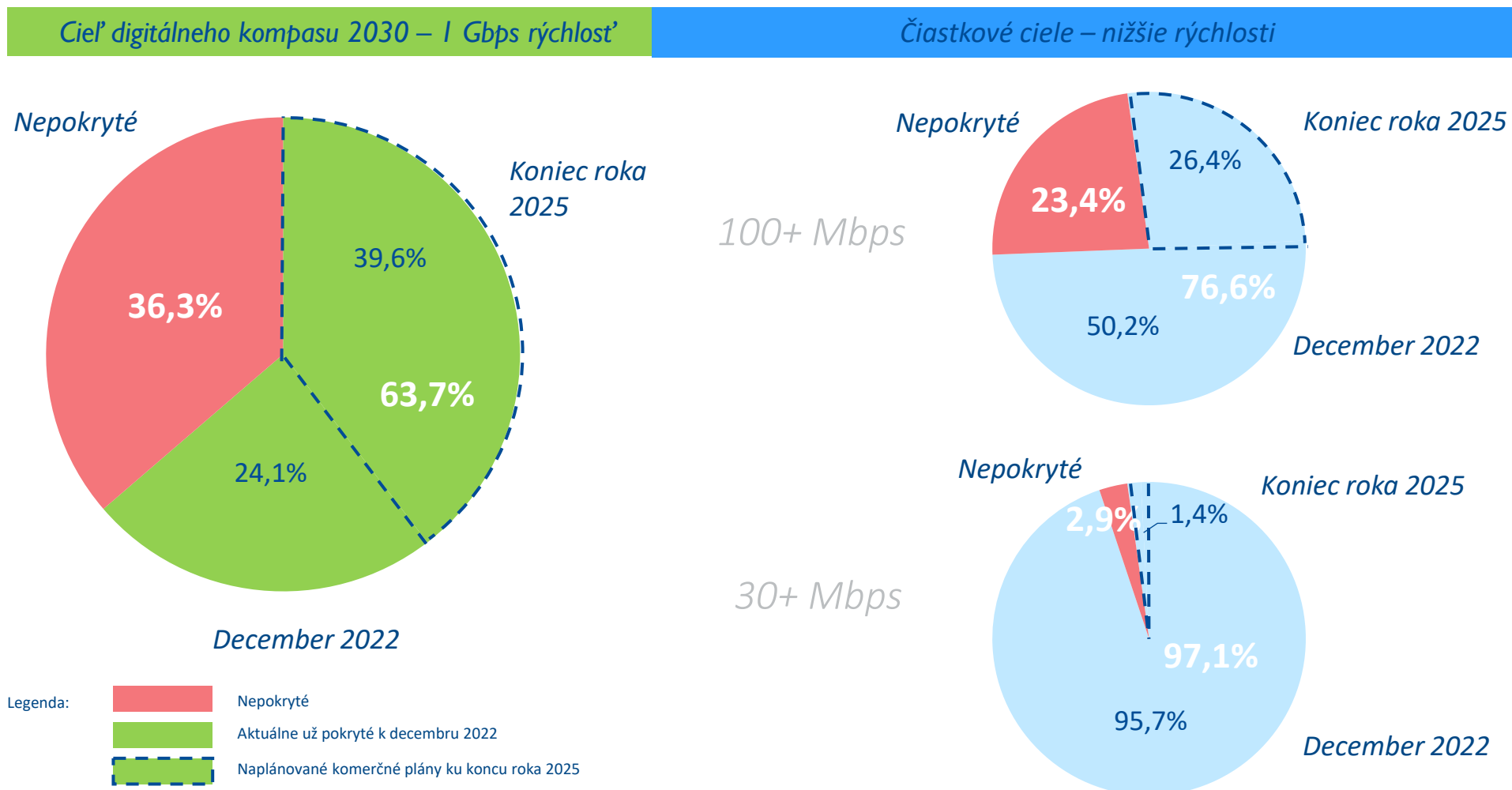
Adresy, pre ktoré budú naplnené ciele EÚ stratégie Digitálny kompas 2030 (rýchlosť 1Gbps)



Zdroj: Dáta z 2022 od 40 operátorov poskytnutých na základe verejnej konzultácie z 4.11.2022 spracované na základe pravidiel definovaných na strane odbornej skupiny MIRRI a ÚPREKaPS


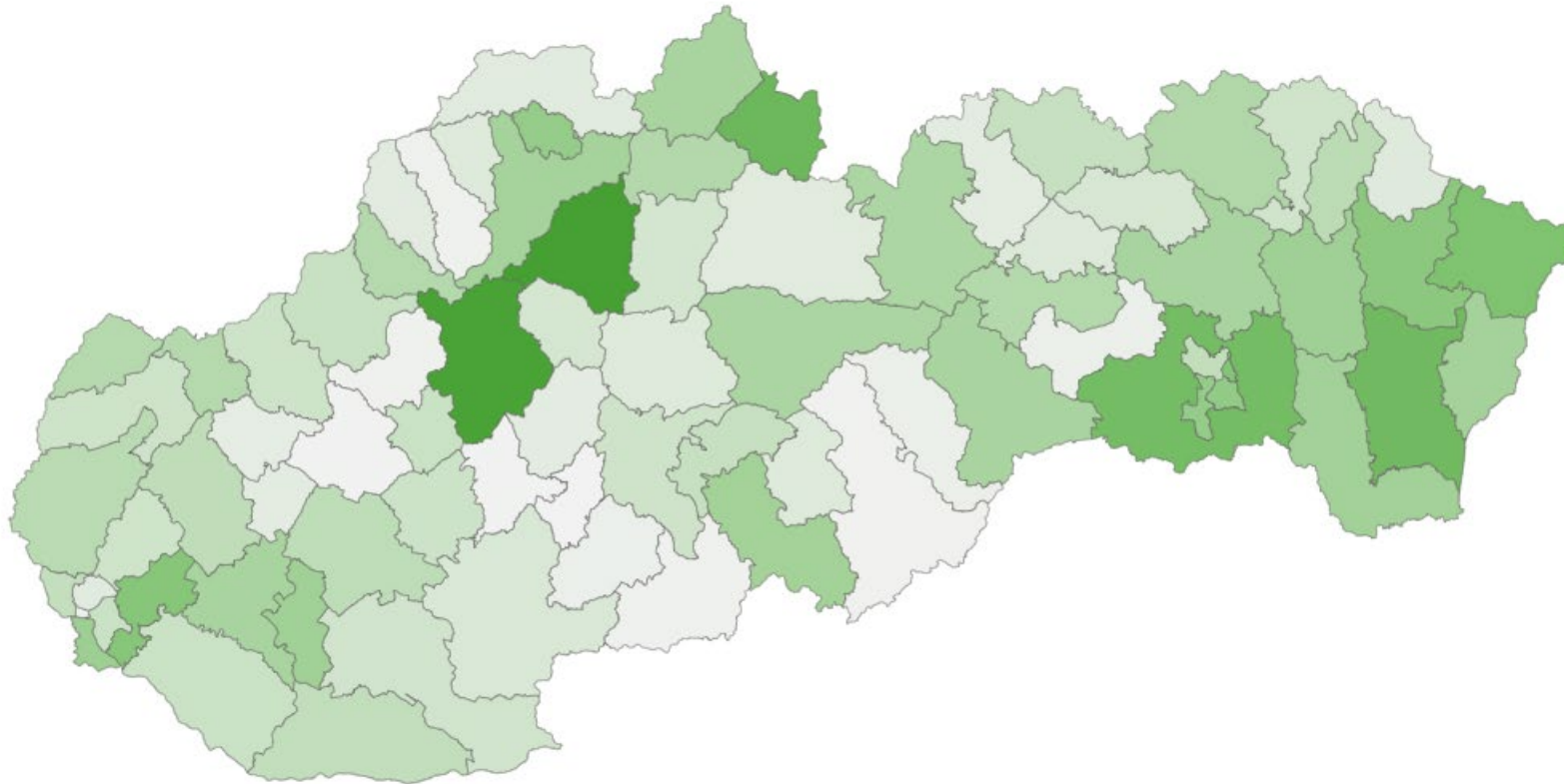
Výhľad vývoja vybraných rýchlostí pripojenia do roku 2025

Koncom roka 2025 bude podľa plánov operátorov pokrytých 63,7% adries na Slovensku rýchlosťou 1 Gbps, čo predstavuje *36,3% adries s potenciálom na intervenciu*



Pripojenie 1 Gbps

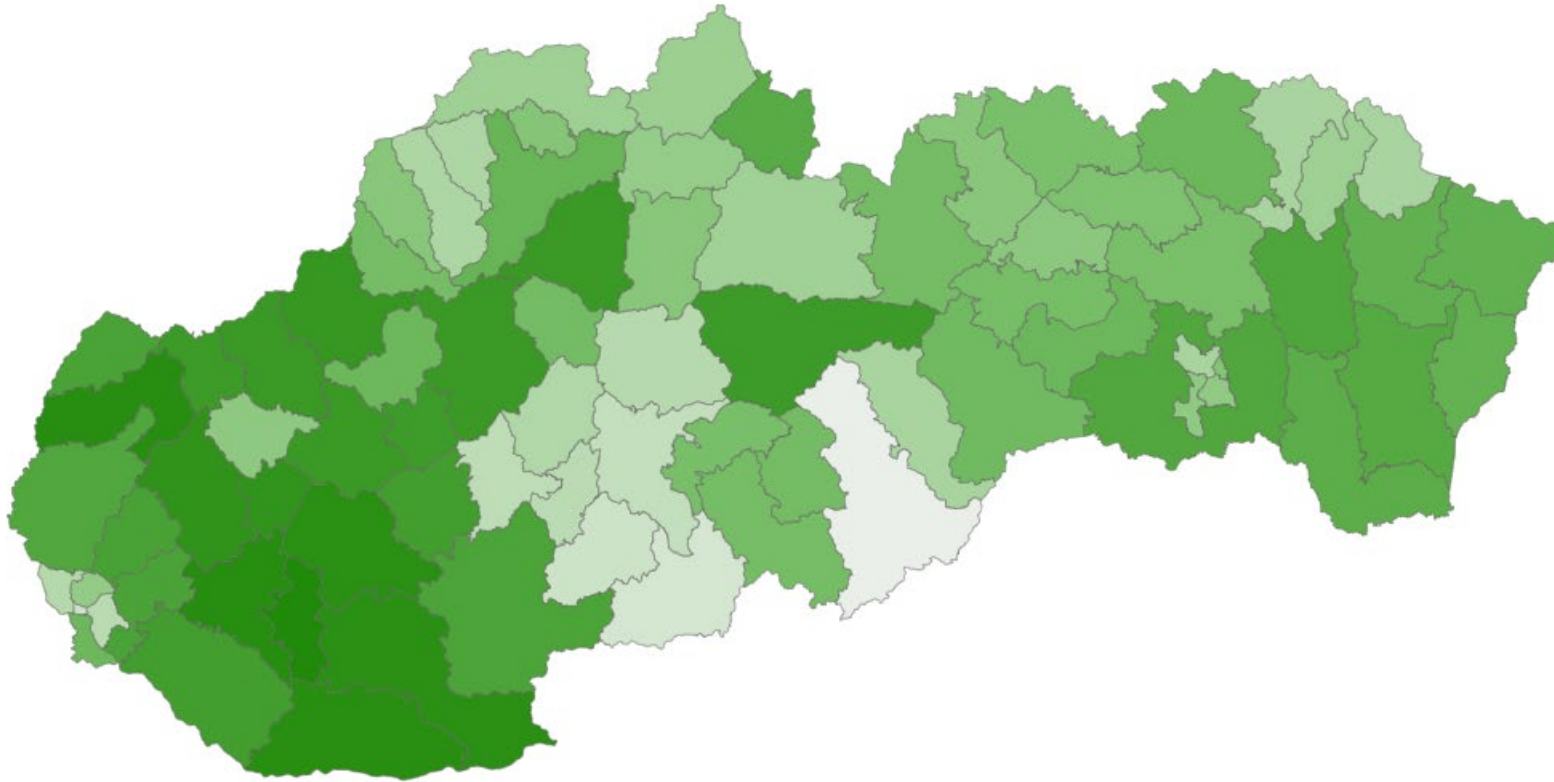
V súčasnosti je pripojenie spĺňajúce ciele EÚ stratégie Digitálny Kompas 2030 dostupné pre **400 561** adries, čo predstavuje **24,11%** adries v SR



okres	pokrytie	okres	pokrytie
Martin	80,28%	Trenčín	18,38%
Prievidza	78,32%	Partizánske	17,46%
Tvrdošín	60,09%	Dunajská Streda	17,42%
Michalovce	57,46%	Bratislava II	17,35%
Košice - okolie	55,61%	Zlaté Moravce	16,05%
Snina	50,31%	Senica	15,97%
Košice III	47,72%	Nové Mesto nad Váhom	15,71%
Senec	46,39%	Zvolen	15,48%
Humenné	44,42%	Pezinok	15,42%
Košice IV	41,52%	Svidník	15,02%
Kysucké Nové Mesto	40,33%	Nové Zámky	14,42%
Košice II	40,19%	Ružomberok	13,08%
Bratislava V	36,93%	Turčianske Teplice	12,88%
Vranov nad Topľou	35,76%	Sabinov	11,84%
Šaľa	35,35%	Levice	11,03%
Trebišov	34,58%	Levoča	9,37%
Lučenec	34,33%	Bytča	8,93%
Sobrance	33,65%	Banská Bystrica	8,84%
Žilina	33,50%	Poltár	8,74%
Prešov	31,96%	Medzilaborce	8,23%
Galanta	31,83%	Liptovský Mikuláš	7,64%
Námestovo	31,79%	Bratislava III	7,43%
Rožňava	31,50%	Čadca	7,28%
Brezno	30,74%	Púchov	7,14%
Poprad	30,06%	Hlohovec	6,68%
Bardejov	28,44%	Kežmarok	6,46%
Dolný Kubín	27,17%	Žiar nad Hronom	6,21%
Spišská Nová Ves	26,97%	Piešťany	5,82%
Ilava	26,83%	Gelnica	3,01%
Myjava	26,60%	Revúca	2,99%
Skalica	26,33%	Krupina	2,87%
Malacky	24,57%	Bratislava I	2,07%
Stropkov	23,80%	Bánovce nad Bebravou	1,53%
Nitra	22,61%	Veľký Krtíš	1,42%
Trnava	22,07%	Považská Bystrica	1,40%
Komárno	20,97%	Rimavská Sobota	1,03%
Košice I	20,82%	Topoľčany	0,46%
Bratislava IV	20,21%	Žarnovica	0,30%
Stará Ľubovňa	19,07%	Banská Štiavnica	0,00%
Detva	18,97%		

Pripojenie 1 Gbps

Do konca roka 2025 bude podľa plánov operátorov internet spĺňajúci ciele EÚ stratégie Digitálny kompas 2030 dostupný pre **1 058 100** adries, čo bude predstavovať 63,69% adries v SR



0,00%

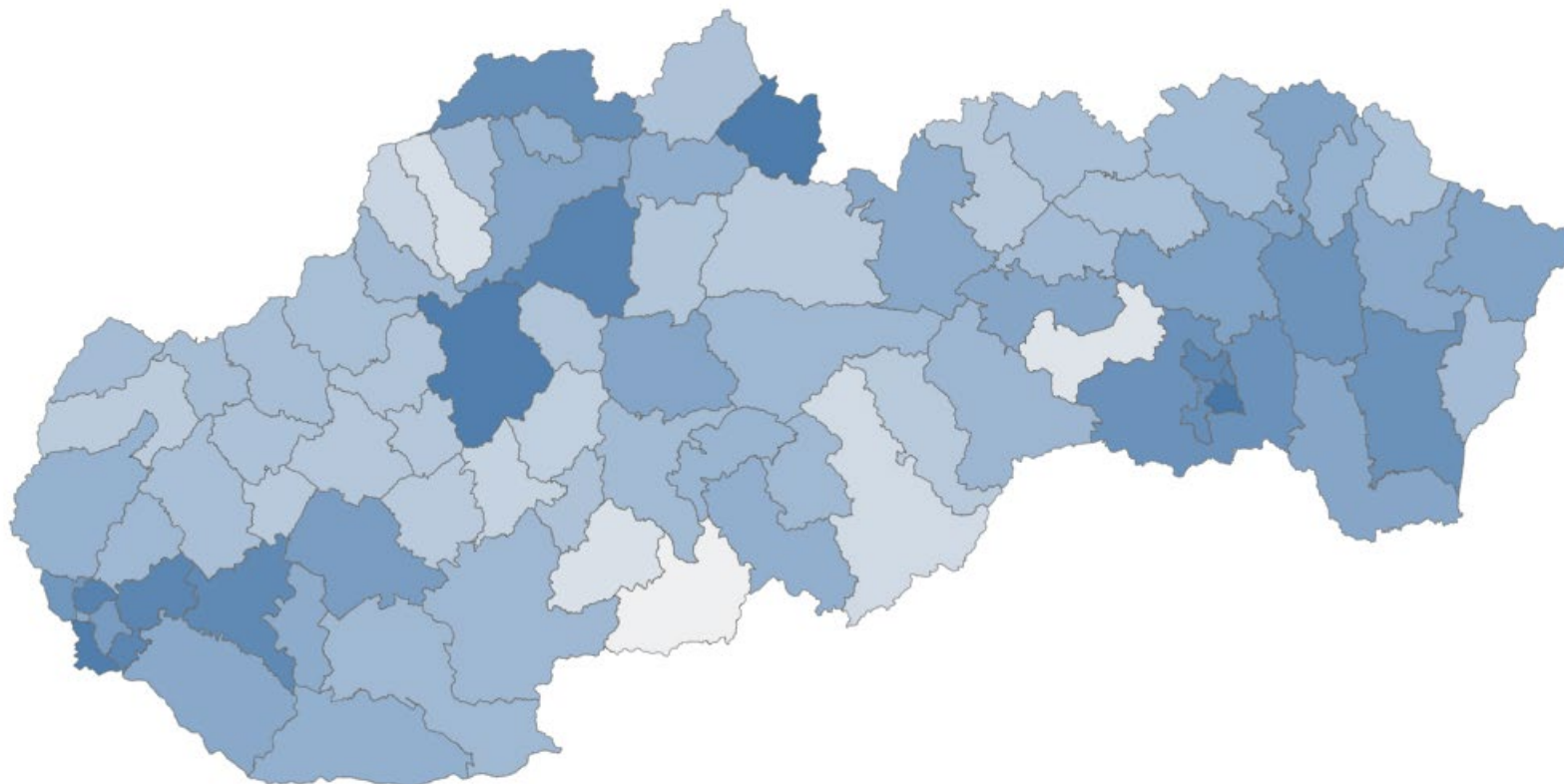
100,00%

Zdroj: Dáta z 2022 od 40 operátorov poskytnutých na základe verejnej konzultácie z 4.11.2022 spracované na základe pravidiel definovaných na strane odbornej skupiny MIRRI a ÚPREKaPS

okres	pokrytie	okres	pokrytie
Šaľa	99,75%	Ilava	55,41%
Galanta	96,84%	Lučenec	55,31%
Senica	96,32%	Spišská Nová Ves	54,71%
Komárno	95,90%	Detva	53,62%
Nitra	95,16%	Prešov	53,42%
Nové Zámky	94,70%	Stará Ľubovňa	53,05%
Trnava	91,81%	Sabinov	50,63%
Hlohovec	91,41%	Košice III	47,96%
Trenčín	88,84%	Kysucké Nové Mesto	47,44%
Prievidza	86,55%	Púchov	46,19%
Nové Mesto nad Váhom	86,54%	Ružomberok	45,96%
Martin	86,51%	Kežmarok	45,76%
Topoľčany	86,25%	Levoča	44,54%
Myjava	85,26%	Piešťany	43,28%
Brezno	85,03%	Košice II	42,77%
Partizánske	84,48%	Košice IV	42,24%
Dunajská Streda	82,19%	Bratislava III	41,39%
Zlaté Moravce	82,10%	Dolný Kubín	40,28%
Pezinok	78,84%	Námestovo	37,49%
Skalica	78,34%	Stropkov	36,60%
Senec	77,88%	Čadca	36,37%
Levice	77,14%	Liptovský Mikuláš	35,43%
Vranov nad Topľou	75,53%	Košice I	32,32%
Malacky	74,80%	Revúca	32,18%
Košice - okolie	74,15%	Medzilaborce	31,84%
Michalovce	72,19%	Svidník	31,83%
Tvrdošín	71,08%	Bytča	30,37%
Trebišov	69,15%	Považská Bystrica	30,13%
Snina	65,74%	Žiar nad Hronom	28,32%
Humenné	65,63%	Bratislava IV	26,97%
Sobrance	64,84%	Banská Bystrica	26,07%
Žilina	62,57%	Bratislava II	24,86%
Bardejov	60,64%	Banská Štiavnica	24,04%
Gelnica	60,39%	Žarnovica	22,74%
Bánovce nad Bebravou	60,02%	Zvolen	20,50%
Bratislava V	59,48%	Krupina	16,10%
Rožňava	57,80%	Bratislava I	16,04%
Turčianske Teplice	56,09%	Veľký Krtíš	12,90%
Poltár	56,01%	Rimavská Sobota	3,52%
Poprad	55,90%		

Pripojenie 100+ Mbps

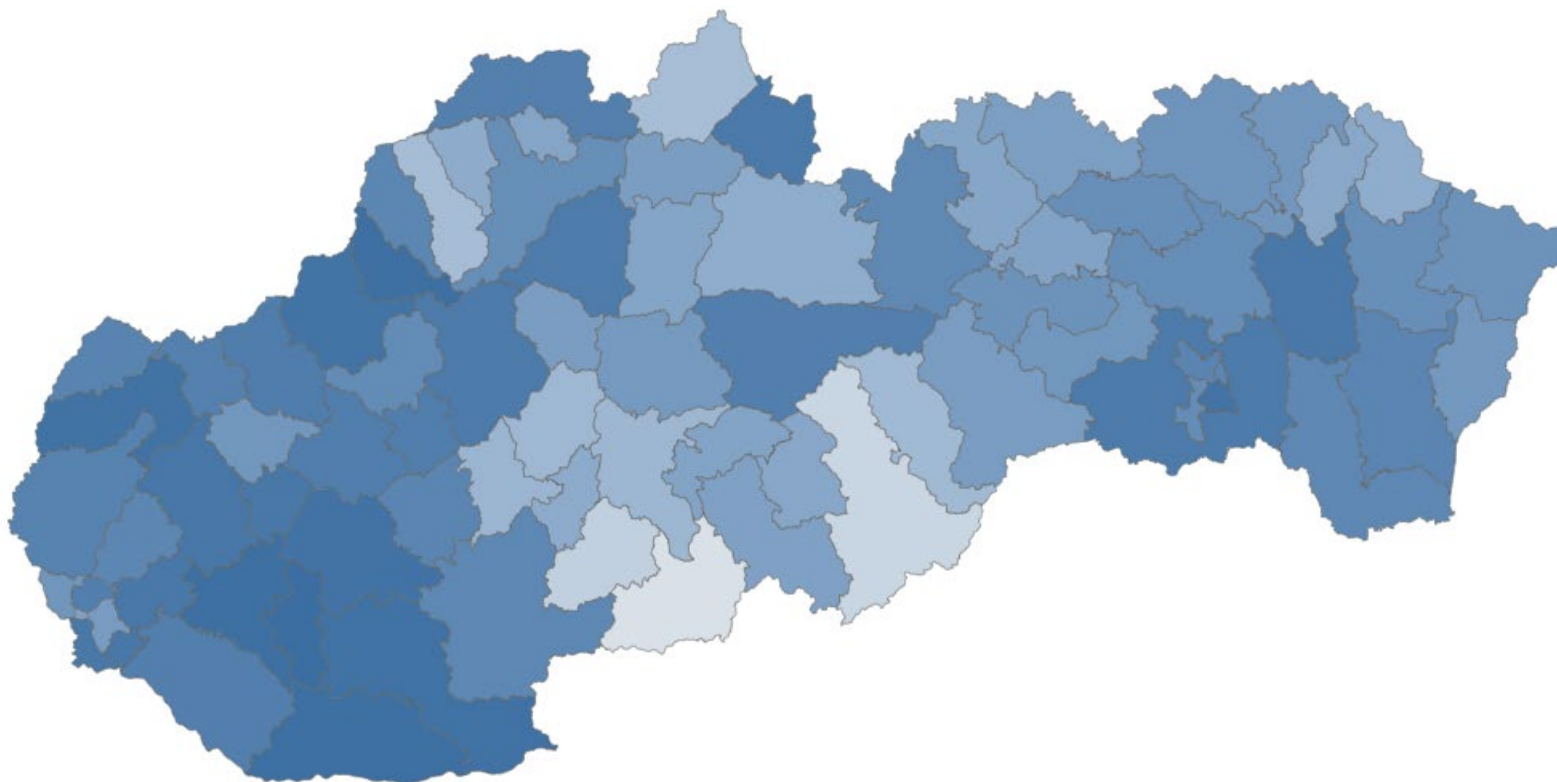
V súčasnosti je minimálna rýchlosť 100 Mbps (a viac) dostupná pre **834 495** adries, čo predstavuje **50,23%** adries v SR



okres	pokrytie	okres	pokrytie
Košice IV	92,92%	Levice	43,19%
Tvrdošín	89,26%	Poltár	42,73%
Prievidza	87,80%	Nové Zámky	42,52%
Bratislava V	87,52%	Ilava	42,37%
Bratislava III	84,40%	Bardejov	42,02%
Martin	83,28%	Zvolen	41,00%
Košice I	81,35%	Sobrance	40,73%
Senec	81,34%	Levoča	40,73%
Košice III	81,25%	Skalica	40,01%
Galanta	78,33%	Myjava	39,61%
Košice II	75,73%	Nové Mesto nad Váhom	38,79%
Čadca	75,62%	Trenčín	38,38%
Michalovce	72,68%	Stará Ľubovňa	37,89%
Košice - okolie	72,02%	Trnava	37,85%
Vranov nad Topľou	71,25%	Sabinov	37,50%
Bratislava IV	68,46%	Bytča	37,08%
Bratislava II	64,45%	Medzilaborce	36,77%
Nitra	64,20%	Piešťany	35,97%
Prešov	60,35%	Banská Štiavnica	35,55%
Snina	59,42%	Námestovo	35,50%
Svidník	59,41%	Bánovce nad Bebravou	34,63%
Banská Bystrica	57,63%	Turčianske Teplice	34,61%
Žilina	57,60%	Ružomberok	33,20%
Spišská Nová Ves	56,65%	Topoľčany	32,01%
Trebišov	56,55%	Partizánske	31,98%
Poprad	55,51%	Kežmarok	31,41%
Bratislava I	55,37%	Hlohovec	30,39%
Dunajská Streda	54,53%	Liptovský Mikuláš	30,35%
Humenné	54,30%	Revúca	30,17%
Šaľa	52,07%	Zlaté Moravce	29,68%
Dolný Kubín	51,38%	Senica	28,86%
Kysucké Nové Mesto	50,62%	Žiar nad Hronom	26,29%
Lučenec	50,07%	Žarnovica	23,28%
Komárno	49,23%	Púchov	22,11%
Malacky	47,81%	Rimavská Sobota	17,55%
Stropkov	47,77%	Považská Bystrica	14,93%
Detva	45,73%	Krupina	12,98%
Rožňava	44,42%	Gelnica	10,67%
Brezno	43,49%	Veľký Krtíš	1,46%
Pezinok	43,45%		

Pripojenie 100+ Mbps

Do konca roka 2025 bude podľa plánov operátorov rýchlosť aspoň 100 Mbps dostupná pre **1 272 257** adries, čo bude predstavovať **76,58%** adries SR



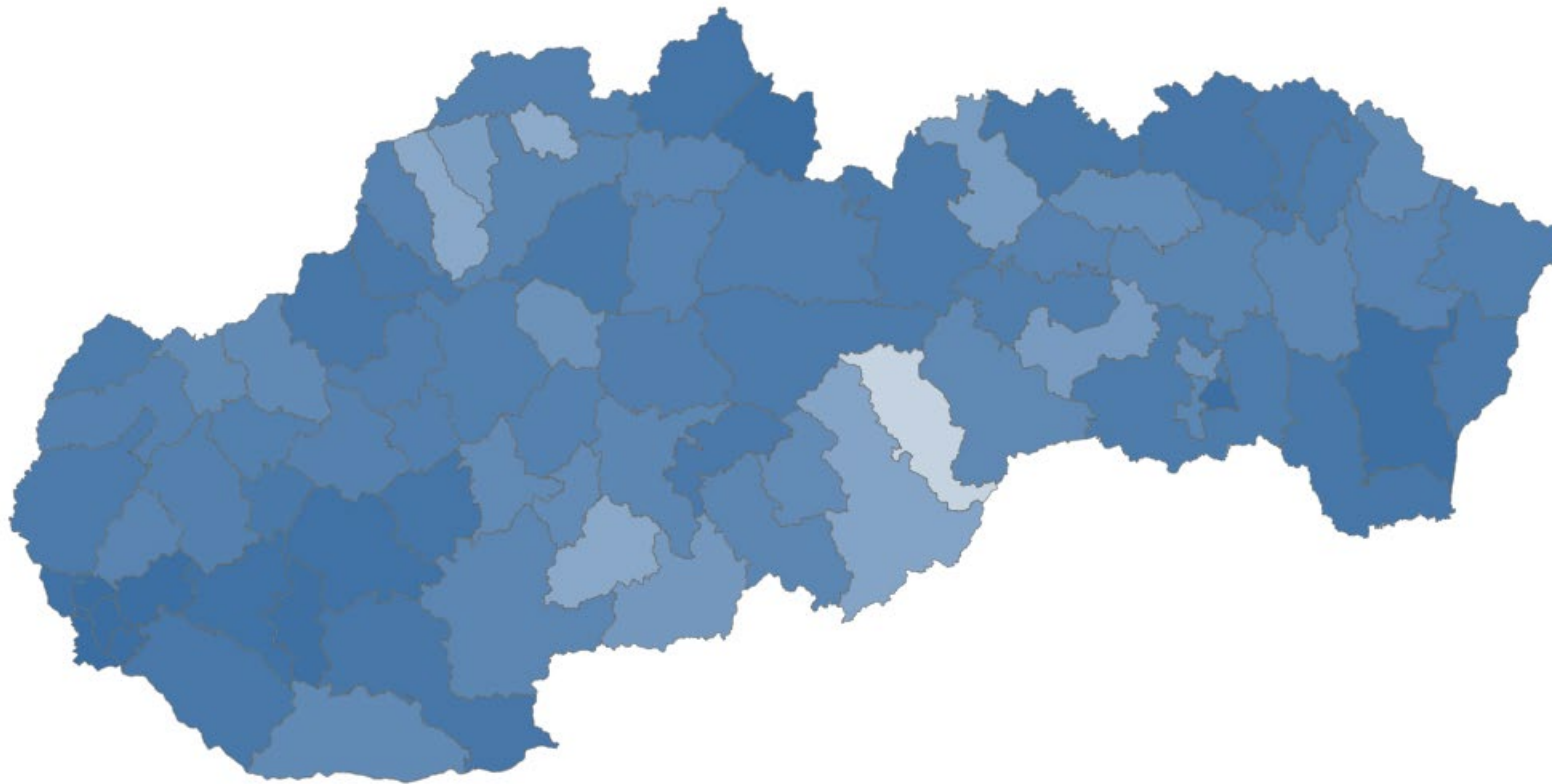
0,00%

100,00%

okres	pokrytie	okres	pokrytie
Šaľa	99,81%	Žilina	74,93%
Galanta	98,82%	Sabinov	74,37%
Komárno	98,67%	Humenné	74,24%
Ilava	98,51%	Snina	71,66%
Nové Zámky	96,89%	Spišská Nová Ves	71,58%
Senica	96,34%	Bardejov	70,56%
Nitra	96,00%	Bratislava IV	69,17%
Trenčín	95,69%	Gelnica	68,61%
Košice IV	95,49%	Piešťany	68,52%
Trnava	92,96%	Svidník	68,25%
Hlohovec	92,69%	Sobrance	67,56%
Senec	92,61%	Banská Bystrica	66,30%
Vranov nad Topľou	91,93%	Bratislava II	64,96%
Bratislava V	91,80%	Rožňava	63,69%
Tvrdošín	91,10%	Turčianske Teplice	63,46%
Prievidza	90,30%	Dolný Kubín	63,36%
Košice - okolie	90,23%	Stará Ľubovňa	62,61%
Martin	89,50%	Lučenec	60,67%
Nové Mesto nad Váhom	88,32%	Bratislava I	59,74%
Partizánske	87,58%	Levoča	59,04%
Topoľčany	87,53%	Detva	58,71%
Bratislava III	86,85%	Ružomberok	57,98%
Dunajská Streda	86,69%	Kysucké Nové Mesto	57,56%
Brezno	86,63%	Kežmarok	56,84%
Čadca	85,95%	Poltár	56,01%
Myjava	85,26%	Stropkov	55,43%
Malacky	84,09%	Banská Štiavnica	52,79%
Skalica	83,34%	Bytča	52,52%
Košice I	82,13%	Medzilaborce	51,57%
Zlaté Moravce	82,11%	Liptovský Mikuláš	51,48%
Michalovce	82,06%	Žarnovica	45,18%
Košice III	81,81%	Zvolen	43,85%
Púchov	81,13%	Žiar nad Hronom	43,13%
Pezinok	80,85%	Revúca	42,07%
Levice	79,96%	Považská Bystrica	39,48%
Trebišov	79,83%	Námestovo	38,88%
Poprad	79,12%	Krupina	25,32%
Bánovce nad Bebravou	77,06%	Rimavská Sobota	21,27%
Košice II	76,13%	Veľký Krtíš	12,94%
Prešov	75,37%		

Pripojenie 30+ Mbps

V súčasnosti je minimálna rýchlosť 30 Mbps (a viac) dostupná pre **1 598 874** adries, čo predstavuje **95,7%** adries v SR



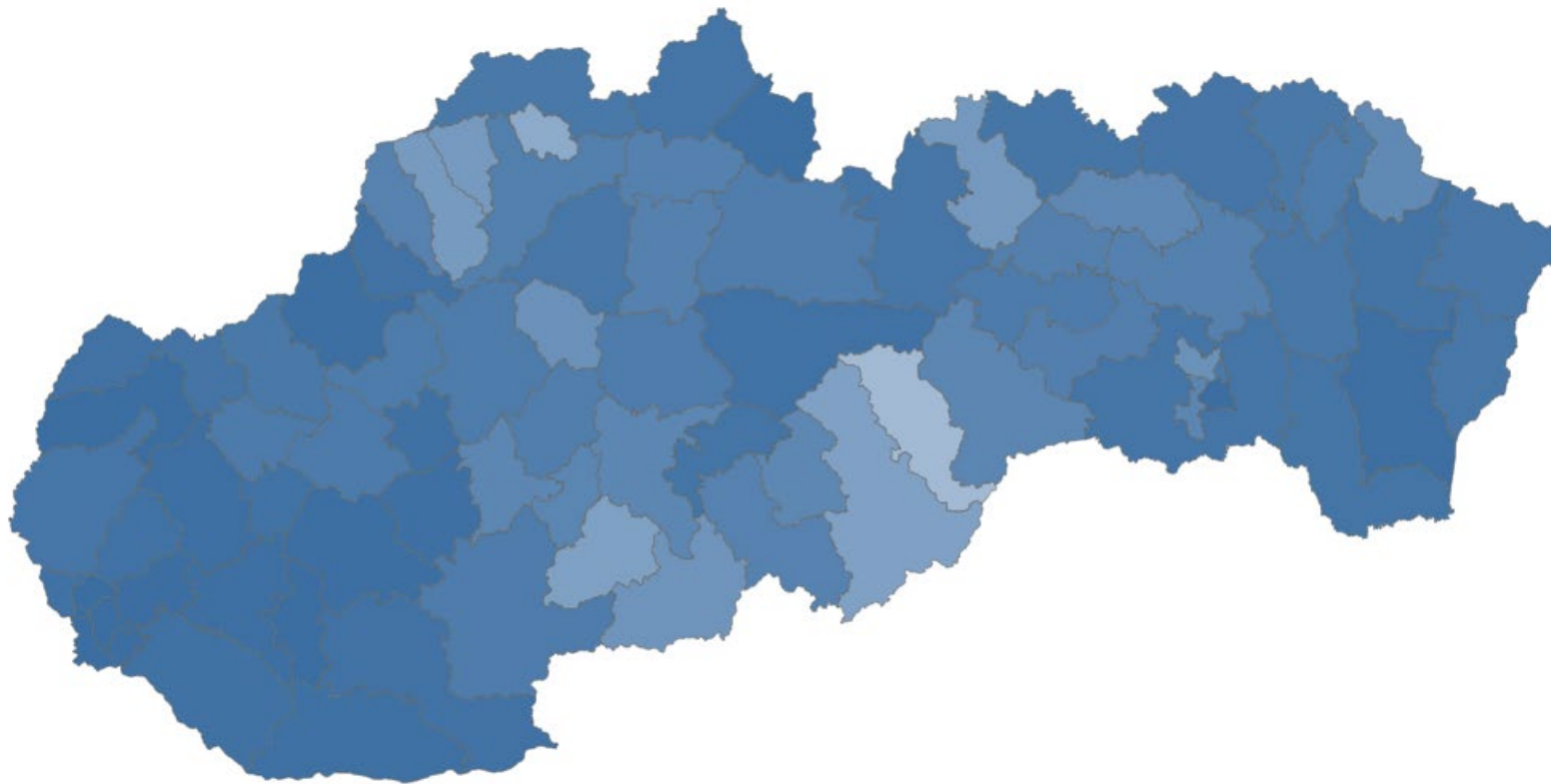
70,00%

100,00%

okres	pokrytie	okres	pokrytie
Bratislava I	100,00%	Piešťany	95,94%
Bratislava II	100,00%	Trnava	95,87%
Bratislava III	100,00%	Žiar nad Hronom	95,68%
Bratislava V	100,00%	Čadca	95,56%
Senec	99,81%	Topoľčany	95,53%
Košice IV	99,75%	Senica	95,52%
Tvrdošín	99,61%	Humenné	95,38%
Šaľa	99,55%	Púchov	95,36%
Michalovce	99,50%	Levoča	95,30%
Bratislava IV	99,06%	Ružomberok	95,29%
Nitra	99,05%	Pezinok	94,82%
Galanta	99,05%	Prešov	94,78%
Námestovo	98,37%	Žilina	94,78%
Zlaté Moravce	98,35%	Dolný Kubín	94,61%
Trenčín	97,97%	Vranov nad Topľou	94,50%
Trebišov	97,95%	Levice	94,42%
Nové Zámky	97,95%	Lučenec	94,39%
Bardejov	97,86%	Košice II	94,34%
Stará Ľubovňa	97,80%	Zvolen	94,23%
Dunajská Streda	97,66%	Rožňava	93,78%
Ilava	97,64%	Nové Mesto nad Váhom	93,61%
Hlohovec	97,55%	Myjava	93,53%
Martin	97,48%	Komárno	93,51%
Detva	97,41%	Medzilaborce	93,50%
Svidník	97,37%	Žarnovica	93,43%
Sobrance	97,37%	Banská Štiavnica	93,25%
Poprad	97,14%	Poltár	93,21%
Brezno	97,08%	Sabinov	92,95%
Košice III	97,08%	Košice I	91,71%
Malacky	96,95%	Turčianske Teplice	91,70%
Skalica	96,86%	Veľký Krtíš	90,29%
Košice - okolie	96,85%	Gelnica	89,60%
Stropkov	96,81%	Kežmarok	89,49%
Liptovský Mikuláš	96,31%	Bytča	89,02%
Spišská Nová Ves	96,27%	Rimavská Sobota	87,52%
Banská Bystrica	96,20%	Považská Bystrica	86,63%
Bánovce nad Bebravou	96,20%	Krupina	86,54%
Prievidza	96,12%	Kysucké Nové Mesto	85,91%
Snina	96,12%	Revúca	77,00%
Partizánske	95,98%		

Pripojenie 30+ Mbps

Do konca roka 2022 bude podľa plánov operátorov rýchlosť aspoň 30 Mbps dostupná pre **1 613 014** adries, čo bude predstavovať **97,09%** adries SR



70,00%

100,00%

okres	pokrytie	okres	pokrytie
Bratislava I	100,00%	Nové Mesto nad Váhom	97,55%
Bratislava II	100,00%	Svidník	97,51%
Bratislava III	100,00%	Košice III	97,20%
Bratislava V	100,00%	Spišská Nová Ves	97,07%
Šaľa	100,00%	Topoľčany	97,02%
Senica	100,00%	Piešťany	97,01%
Senec	99,90%	Bánovce nad Bebravou	96,88%
Košice IV	99,89%	Stropkov	96,81%
Trenčín	99,78%	Prievidza	96,79%
Nitra	99,74%	Banská Bystrica	96,75%
Trnava	99,72%	Levice	96,68%
Michalovce	99,66%	Liptovský Mikuláš	96,59%
Galanta	99,66%	Žiar nad Hronom	96,25%
Tvrdošín	99,65%	Gelnica	96,02%
Zlaté Moravce	99,45%	Žilina	95,94%
Komárno	99,40%	Levoča	95,75%
Partizánske	99,38%	Dolný Kubín	95,66%
Dunajská Streda	99,16%	Prešov	95,65%
Brezno	99,14%	Ružomberok	95,53%
Hlohovec	99,07%	Púchov	95,37%
Bratislava IV	99,06%	Lučenec	95,28%
Pezinok	99,05%	Banská Štiavnica	94,54%
Ilava	99,02%	Košice II	94,43%
Skalica	98,99%	Rožňava	94,40%
Nové Zámky	98,98%	Žarnovica	94,25%
Humenné	98,68%	Zvolen	94,24%
Myjava	98,51%	Poltár	94,11%
Detva	98,48%	Sabinov	93,93%
Trebišov	98,47%	Medzilaborce	93,50%
Košice - okolie	98,44%	Turčianske Teplice	91,84%
Námestovo	98,37%	Košice I	91,75%
Bardejov	98,28%	Veľký Krtíš	91,17%
Stará Ľubovňa	98,21%	Kežmarok	90,13%
Poprad	98,10%	Bytča	89,78%
Malacky	98,08%	Považská Bystrica	89,71%
Sobrance	97,93%	Krupina	88,25%
Martin	97,88%	Rimavská Sobota	88,16%
Vranov nad Topľou	97,85%	Kysucké Nové Mesto	85,91%
Snina	97,82%	Revúca	82,57%
Čadca	97,57%		



ÚRAD PRE REGULÁCIU
ELEKTRONICKÝCH KOMUNIKÁCIÍ
A POŠTOVÝCH SLUŽIEB



Operačný program
**Efektívna
verejná správa**



Európska únia
Európsky sociálny fond



 **MINISTERSTVO
INVESTÍCIÍ, REGIONÁLNEHO ROZVOJA
A INFORMATIZÁCIE
SLOVENSKEJ REPUBLIKY**

ĎAKUJEME!

www.mirri.gov.sk