



MINISTERSTVO
INVESTÍCIÍ, REGIONÁLNEHO ROZVOJA
A INFORMATIZÁCIE
SLOVENSKEJ REPUBLIKY



Integrovaný regionálny
operačný program
2014 - 2020



EURÓPSKA ÚNIA
Európsky fond
regionálneho rozvoja



Monitorovací výbor IROP



17.2.2023

Program zasadnutia

| | |
|---------------|---|
| 09:00 – 09:15 | Otvorenie zasadnutia MV a schválenie programu zasadnutia MV pre IROP |
| 09:15 – 09:30 | Predstavenie iniciatívy FAST CARE |
| 09:30 – 09:45 | Implementácia a plánované aktivity Slovak Investment Holding, a.s. |
| 09:45 – 10:15 | Schvaľovanie návrhu revízie IROP 13.0 |
| 10:15 – 10:30 | Schvaľovanie kritérií pre výber projektov – Prioritná os č. 9 FAST CARE |
| 10:30 – 10:45 | Schvaľovanie zámeru národného projektu |
| 10:45 – 11:15 | Súčasný stav implementácie IROP |
| 11:15 – 11:45 | Diskusia |



**Integrovaný regionálny
operačný program**
2014 - 2020



EURÓPSKA ÚNIA
Európsky fond
regionálneho rozvoja

Iniciatíva FAST CARE

**Podpora pri prijímaní a okamžitej pomoci utečencom v súvislosti s
ozbrojeným konfliktom na území Ukrajiny**



PODPORUJEME
UKRAJINU



MINISTERSTVO
INVESTÍCIÍ, REGIONÁLNEHO ROZVOJA
A INFORMATIZÁCIE
SLOVENSKEJ REPUBLIKY

www.mirri.gov.sk

Pribinova 25, 811 09 Bratislava
irop@mirri.gov.sk

Nariadenie EP a Rady 2022/2039 k FAST-CARE na riešenie dôsledkov vojenskej agresie Ruskej federácie – utečenci s dočasným útočiskom

- nadväzuje na nariadenie EP a Rady 613/2022 – CARE iniciatíva
- oprávnenosť výdavkov od 24. februára 2022
- finančná podpora môže smerovať aj do ukončených a plne realizovaných projektov
- samostatná prioritná os na podporu sociálno-ekonomickej integrácie štátnych príslušníkov tretích krajín so 100% mierou spolufinancovania
- podpora cez jednotkový náklad stanovený na úrovni EU – 100 EUR x utečenec x 26 týždňov
- podpora na prvú etapu prijímania utečencov s dočasným útočiskom – prijatie a okamžitá pomoc
- ide o zmiernenie dopadu utečeneckej krízy a čiastočnú kompenzáciu nákladov
- platí rovnaký zoznam oprávnených výdavkov ako pre CARE iniciatívu z 25.3.2022

Prechod od CARE ku FAST CARE – podpora

| CARE | FAST-CARE | Podmienka | Dopad zmeny |
|-------------------------------------|--|---|--|
| Jednotková cena 40 EUR x 13 týždňov | Jednotková cena 100 EUR x 26 týždňov | Nie je možné rozdeliť podporu alebo znížiť v prepočte na osobu → | Vylúčenie výdavkov, ktoré už boli zaplatené (ubytovanie) |
| - | 30 % alokácie sa musí vyčleniť pre miestnu samosprávu alebo mimovládne organizácie | Rozdelenie alokácie na štátnu a obecnú/NGO zložku podložené oficiálnym národným registrom → | Hľadať spôsob na rozdelenie podpory (register MV SR o príspevku na ubytovanie odídencov) |
| - | Žiadateľmi sú miestna samospráva alebo mimovládne organizácie | Spôsob realizácie podpory pre obecnú/NGO zložku výlučne cez dopytovú výzvu → | Veľká dopytová výzva pre veľa subjektov |

Iniciatíva FAST-CARE - fakty

Bilancia registrovaných utečencov z UA na SR od Marca 2022 do Novembra 2022*

| Položka | III/2022 | IV/2022 | V/2022 | VI/2022 | VII/2022 | VIII/2022 | IX/2022 | X/2022 | XI/2022 | SPOLU |
|--|--------------------|--------------------|--------------------|--------------------|--------------------|--------------------|--------------------|--------------------|--------------------|---------|
| Počet udelených dočasných útočísk na konci mesiaca | 59 101 | 13 443 | 6 424 | 4 681 | 3 847 | 4 336 | 3 802 | 3 519 | 3 102 | 102 255 |
| Počet neoprávnených žiadostí | 347 | 1 242 | 1 955 | 1 597 | 985 | 1 193 | 747 | 479 | 462 | 9 007 |
| Počet platných dočasných útočísk na konci mesiaca | 58 754 | 70 955 | 75 424 | 78 508 | 81 370 | 84 513 | 87 568 | 90 608 | 93 248 | N/A |
| Podpora FAST-CARE v EUR | 152 760 400 | 184 483 000 | 196 102 400 | 204 120 800 | 211 562 000 | 219 733 800 | 227 676 800 | 235 580 800 | 242 444 800 | |

*Zdroj MV SR; <https://www.minv.sk/?docasne-utocisko>



Kategórie výdavkov a výdavky na zdôvodnenie FAST-CARE

Všeobecný spotrebný materiál – základná materiálna pomoc, hygienické balíčky, prikrývky, oblečenie, lieky bez lekárskeho predpisu, spacie vaky atď.

Špecifický spotrebný materiál pre deti, najmä maloleté osoby bez sprievodu a pre zdravotne postihnuté osoby - učebné materiály, plienky, dojčenské fľaše, lieky na základe lekárskeho predpisu, invalidné vozíky, rôzne zdravotné pomôcky, polohovateľné postele atď.

Potraviny a ich poskytovanie – potravinové balíčky, teplá strava, zabezpečenie poskytnutia stravy internými a externými kapacitami (catering) atď.

Poskytovanie dopravy – zabezpečenie prepravy utečencov, ich osobného vlastníctva a poskytnutej pomoci na území daných obcí a okresov prostredníctvom osobných áut, dodávok, školských autobusov atď.

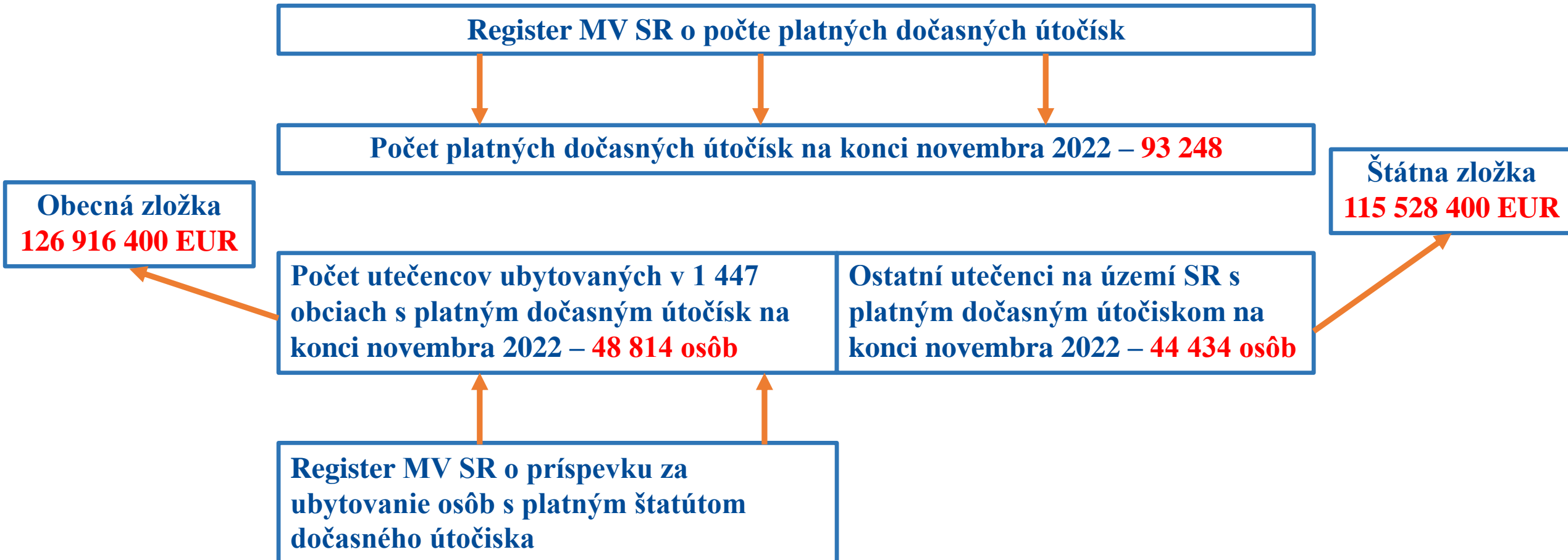
Všeobecná a špecifická zdravotná a psychologická pomoc – služby všeobecných a špecializovaných lekárov, pediatrov, psychológov, rôznych konzultantov a mediátorov na zvládnutie krízových a stresových situácií, sestričiek, opatrovateľov atď.

Administratívna podpora a informovanie o právach a poskytovanej podpore – zmena predpisov (zákonov, nariadení, uznesení, všeobecne záväzných nariadení obcí) pre poskytovanie tovarov a služieb na pokrytie základných potrieb utečencov s dočasným útočiskom, zber informácií, triedenie informácií, zverejnenie informácií a najmä osobné poskytovanie informácií na úradoch, autobusových, železničných staniaciach, školách atď.

Tlmočenie a prekladateľské služby – tlmočenie v úradnom styku online, osobne a telefonicky (úrady, školy, škôlky, zdravotnícke a ubytovacie zariadenia...), preklady materiálov (brožúry, tlačivá, formuláre, knihy, publikácie) atď.



Registre MV SR vs zložky FAST-CARE



Iniciatíva FAST-CARE - obecná zložka

- Celkovo ubytovaných utečencov s platným dočasným útočiskom v obciach od marca 2022 do novembra 2022 bolo 48 414 osôb. Podpora z iniciatívy FAST-CARE predstavuje 126 916 400 EUR (48 814 x 100 EUR x 26 týždňov)
- 1 447 obcí, ktoré poskytnú okrem ubytovania aj pokrytie základných potrieb utečencov a ich aj poskytujú
- Realizácia cez jednoduchú dopytovú výzvu, i keď administratívne náročnú pre MIRRI SR ako riadiaci orgán pre IROP, ktorá sa vyhlási po nahratí revízie do databázy SFC. Výzva bude obsahovať vzorový formulár.

| Podpora pre obce | Počet obcí |
|------------------|------------|
| >500 000 EUR | 44 |
| >100 000 EUR | 148 |
| >10 000 EUR | 969 |
| <10 000 EUR | 286 |

Iniciatíva FAST-CARE – štátna zložka

- Východisko - register MV SR o príspevku za ubytovanie osôb s udeleným štatútom dočasného útočiska krížovo preverení s registrom platných dočasných útočísk;
- Celkovo ubytovaných utečencov s platným dočasným útočiskom pre štátnu zložku od marca 2022 do novembra 2022 bolo 44 434 osôb. Podpora z iniciatívy FAST-CARE predstavuje 115 528 400 EUR (44 434 x 100 EUR x 26 týždňov);
- Ide o utečencov s platným dočasným útočiskom, ktorí bývali v štátnych zariadeniach, platili za prenájom, alebo boli ubytovaní u príbuzných. Ich spoločným znakom je, že nebolo potrebné za nich pokryť kľúčový príspevok na ubytovanie (primárna základná služba okrem potravín a liekov), teda pravdepodobne nepotrebovali pokryť iné základné služby od miestnej samosprávy;
- Realizácia cez národný projekt. Prijímateľ MIRRI SR, partner MV SR. Obsahuje aj výdavky na riadenie projektov a informovanie o poskytnutej pomoci.

Iniciatíva FAST-CARE – záver

- Vďaka iniciatíve EU dostaneme 244 mil. €. Našli sme spôsoby na prerozdelenie a tým pádom aj mobilizáciu jednotkových nákladov EU FAST-CARE. Podpora sa rozdelí na obecnú a štátnu zložku.
- 126 916 400 EUR je vyčlenených pre miestnu samosprávu, čo je viac ako 52 % z celkovej podpory (výrazne prekračuje 30% požiadavky vo FAST-CARE nariadení)
- MIRRI SR vyhlási výzvu pre 1 447 obcí, ktoré sú oprávnené na podporu, nakoľko preukázane poskytlí ubytovanie utečencom s dočasným útočiskom a mali výdavky na pokrytie základných potrieb týchto osôb.
- Audítori môžu iba overiť stav utečencov s platným dočasným útočiskom po uplynutí 26 týždňov. Koncom mája 2023 v registri MV SR musí byť viacej platných útočísk ako koncom novembra 2022 (93 248).
- Členské štáty EU, orgány EU (osobitne Európska komisia) – ďakujeme.



■ SLOVAK
■ INVESTMENT
■ HOLDING
SZRB GROUP

■ NATIONAL
■ DEVELOPMENT
■ FUND II.

Správa o stave pripravenosti implementácie dodatočnej alokácie v rámci finančných nástrojov IROP prostredníctvom Slovak Investment Holding

Február 2023

Vývoj čerpania 2014-2020

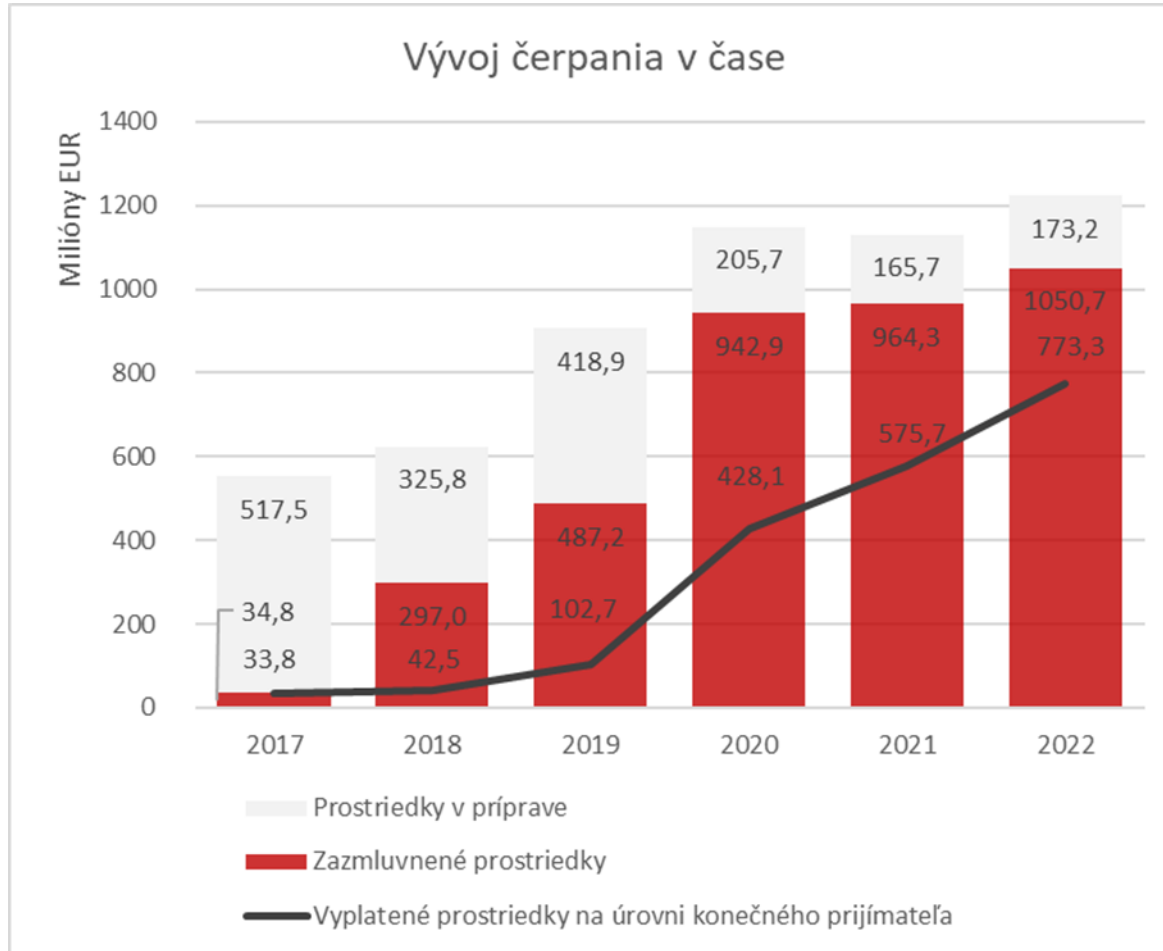


Diagram zobrazuje vývoj vyplatených prostriedkov na úrovni konečných prijímateľov v čase. (NDF II.)

Celková výška finančných prostriedkov v správe k 31. decembru 2022 je: **1 223,9 mil. EUR**

Z toho 1 050,7 mil. EUR zazmluvnené v konkrétnych finančných nástrojoch, či už s finančnými sprostredkovateľmi alebo konečnými prijímateľmi a je postupne čerpané. Zazmluvnených je 85,8 % prostriedkov.

K 31. januáru 2023 bolo 773,3 mil. EUR vyplatených konečným prijímateľom, čo predstavuje viac ako 140% z celkovej pôvodnej alokácie v roku 2014. Pomer vyplatených prostriedkov k celkovým prostriedkom v správe k 31.1.2023 dosiahol hodnotu 63,2 %.

Iniciatíva pre VÚC a mestá



V septembri 2022 bol SIH oslovený, aby asistoval pri čerpaní finančných prostriedkov v rámci aktuálneho programového obdobia IROP 2014-2020 prostredníctvom jeho dostupných finančných nástrojov.

V prípade pozitívneho prijatia tejto iniciatívy sa diskutovalo o pridelení alokácie približne **100 miliónov EUR**.


Vzhľadom na časový rámec a kapacitu SIH bolo rozhodnuté začať rokovania s **20 protistranami**:

- samosprávne kraje (VUC) (8) – BA, KE, PO, ZA, NR, BB, TT, TN
- najväčšie mestá (12) – (krajské mestá plus MT, PP, PD, ZV)

Počas októbra až novembra 2022 prebiehali **individuálne diskusie** s vyššie uvedenými protistranami. Prezentácia finančných nástrojov ako alternatívy k čerpaniu nenávratných finančných príspevkov z EŠIF, ich štruktúre, prínosoch a potenciálnom harmonograme.

Do konca novembra 2022 sa nám podarilo zozbierať konsolidovanú spätnú väzbu, ktorá potvrdila priestor pre finančne nástroje, keďže potreba financovania samospráv je veľká.

Finančné nástroje



Spomedzi rôznych dostupných finančných nástrojov sme zvolili **úver**, kvôli jeho výhodám:

- Flexibilný nástroj, jednoduché zazmluvnenie
- Atraktívna úroková sadzba pre nekomerčné aktivity a dlhá splatnosť
- Výhodné vykazovanie (úver od SIH sa nezapočítava do dlhového stropu)

Alternatíva ‘win-win’.

| IROP | VÚC a mestá |
|---|--|
| Spĺňa ciele programu | Nie je založené na štandardnom mechanizme IROP výziev |
| Rýchla implementácia | Rámcová úverová zmluva zjednodušuje finančné plánovanie |
| Načerpanie úveru predstavuje oprávnené náklady | Flexibilita – využitie na základe projektovej pripravenosti |
| Môže pokrývať viacero prioritných osí | Financovanie až do výšky 100 % nákladov |
| Monitoring použitia | Projekty môžu byť dokončené po roku 2023 |
| Revolvingové – viacnásobne použitie tých istých zdrojov | Mimo zákonných limitov dlhu, kapacita dlhovej služby riešená dlhou dobou splatnosti (20 rokov plus) |

Zásobník projektov



Počas diskusií s VÚC a mestami sme zhromaždili široký zásobník projektov.

- 11 prijatých zásobníkov indikuje značnú potrebu financovania v celkovej výške **670 mil. EUR**.
- Oprávnené projekty **IROP** v rôznom štádiu pripravenosti predstavovali **151 mil. EUR** (bez BA)

Na základe finančnej potreby a pripravenosti projektov bolo na začiatok vybraných **5 protistrán** (PSK, ŽSK, NSK, BBSK a Prešov).

Kľúčové projekty sú v rámci špecifických cieľov:

- **1.1** (€55m) –najmä cesty 2 a 3 triedy a mosty, mnohé z nich je nevyhnutne riešiť nielen z hľadiska regionálneho rozvoja, ale aj pre zaistenie bezpečnosti cestnej infraštruktúry.
- **2.2.3** (€42m) – zlepšenie podmienok vzdelávania na stredných odborných školách, vrátane materiálno-technického vybavenia

Medzi ďalšie identifikované oblasti patrí cyklodoprava, sociálne služby, infraštruktúra zdravotnej starostlivosti a ostatná vzdelávacia infraštruktúra (materské školy)

Súčasný stav



Podmienky financovania boli prediskutované s vybranými VÚC:

- preferujú financovanie pripravených alebo začatých nekomerčných projektov za zvýhodnenú sadzbu (mimo režimu štátnej pomoci)
- kapacita splácania dlhu obmedzuje sumu, ktorú možno načerpať formou úveru zo SIHu
- aktualizácia stavu zásobníka z pohľadu prioritizácie a pripravenosti projektov ešte ovplyvní finálnu sumu úveru

Parametre ovplyvňujúce proces implementácie:

- časový harmonogram (schválenie zastupiteľstvom, realizácia úveru, zazmluvnenie projektov)
- ochota VÚC/miest čerpať úver a schopnosť splácať (poskytnuté sumy boli indikatívne, keďže zásobníky projektov sa vyvíjajú v čase)
- včasné nastavenia jasnej štruktúry a požiadaviek na monitorovanie (naprieč prioritnými osami; priorita na cesty a školskú infraštruktúru v 1. fáze)
- hladká spolupráca medzi rôznymi zainteresovanými stranami



**Integrovaný regionálny
operačný program**
2014 - 2020



EURÓPSKA ÚNIA
Európsky fond
regionálneho rozvoja

Revízia IROP 13.0



MINISTERSTVO
INVESTÍCIÍ, REGIONÁLNEHO ROZVOJA
A INFORMATIZÁCIE
SLOVENSKEJ REPUBLIKY

www.mirri.gov.sk

Pribinova 25, 811 09 Bratislava
irop@mirri.gov.sk

Navrhované zmeny v dokumente IROP, verzia 13.0

1. Nová prioritná os 9 FAST CARE

V objeme 244 014 456 Eur (zdroj EÚ) – oprávnené výdavky sú zamerané na zabezpečenie stravy, spotrebného materiálu, špecifickej materiálnej pomoci (v prípade potreby deťom alebo postihnutým), poradenstva, zdravotnej a psychologickej pomoci, administratívnej podpory vrátane tlmočenia pre odídencov,

- dopytovo-orientovaná výzva, oprávnení žiadatelia obce, mestá, alokácia 126 916 400 EUR (zdroj EÚ), 100% spolufinancovanie, forma refundácie, 1 žiadosť o NFP, 1 záverečná žiadosť o platbu,
- národný projekt, prijímateľ MIRRI SR, partner MV SR, alokácia 117 098 056 EUR (zdroj EÚ)

2. Úpravy finančného plánu

Presuny finančných prostriedkov smerujúce na financovanie opatrení na pomoc odídencom z Ukrajiny; podpora finančného nástroja SIH na využitie návratnej pomoci v cestnej, sociálnej, vzdelávacej a zdravotníckej infraštruktúre a presun finančných prostriedkov do ŠFRB.

Úprava finančného plánu a presuny finančných prostriedkov boli vyčíslené z rizikových projektov v jednotlivých prioritných osiach.

3. Úpravy vybraných merateľných ukazovateľov

Vyplyvajúce z nastavenia metodiky pri tvorbe operačného programu, z odhadov/predpokladov, zmene investičnej náročnosti.



**Integrovaný regionálny
operačný program**
2014 - 2020



EURÓPSKA ÚNIA
Európsky fond
regionálneho rozvoja

Kritériá pre výber projektov Prioritná os č. 9



MINISTERSTVO
INVESTÍCIÍ, REGIONÁLNEHO ROZVOJA
A INFORMATIZÁCIE
SLOVENSKEJ REPUBLIKY

www.mirri.gov.sk

Pribinova 25, 811 09 Bratislava
irop@mirri.gov.sk



Kritériá pre výber projektov **Prioritná os č. 9**

- **Dopytovo-orientovaný projekt**

- Posúdenie oprávnenosti obce, mestá
- Štruktúra a správnosť rozpočtu

- **Národný projekt**

- Príspevok navrhovaného projektu k cieľom a výsledkom IROP a PO 9 - Súlad projektu s intervenčnou stratégiou IROP,
- Navrhovaný spôsob realizácie projektu - Vhodnosť a prepojenosť navrhovaných aktivít projektu (vrátane podaktivít) vo vzťahu k východiskovej situácii a k plánovaným cieľom a výsledkom projektu,
- Administratívna a prevádzková kapacita žiadateľa - Posúdenie administratívnych a odborných kapacít na riadenie a realizáciu projektu,
- Finančná a ekonomická stránka projektu - Vecná oprávnenosť výdavkov projektu - obsahová oprávnenosť, účelnosť a účinnosť, štruktúra a správnosť rozpočtu.





**Integrovaný regionálny
operačný program**
2014 - 2020



EURÓPSKA ÚNIA
Európsky fond
regionálneho rozvoja

Národný projekt

Prioritná os č. 9



MINISTERSTVO
INVESTÍCIÍ, REGIONÁLNEHO ROZVOJA
A INFORMATIZÁCIE
SLOVENSKEJ REPUBLIKY

www.mirri.gov.sk

Pribinova 25, 811 09 Bratislava
irop@mirri.gov.sk

Podpora štátnej správy pri prijímaní a okamžitej pomoci utečencom v súvislosti s ozbrojeným konfliktom na území Ukrajiny

- reakcia na krízovú situáciu súvisiacu s agresiou Ruska na Ukrajine;
- realizácia formou národného projektu → zníženie administratívneho bremena - jedno konanie o žiadosti a implementácia jedného projektu, zníženie realizačnej náročnosti a odstránenie otázky finančnej spoluúčasti na realizácii projektu (100 % ERDF financovanie);
- finančné krytie potrieb skupiny utečencov s dočasným útočiskom, prichádzajúcich do SR v období marec-november 2022 prostredníctvom finančnej podpory orgánov štátnej správy v celkovej výške: 117 098 056 EUR;
- uplatnené zjednodušené vykazovanie výdavkov vo výške 100 Eur/osoba/týždeň v súlade s článkom 68c) a štandardná stupnica jednotkových nákladov podľa čl. 67 ods. 1 písm. b) nariadenia EP a Rady (EÚ) č. 1303/2013;



- počet utečencov s dočasným útočiskom na území SR k novembru 2022 dosiahlo 93 248 osôb:
 - 48 814 podporených prostredníctvom samospráv,
 - 44 434 podporených prostredníctvom orgánov štátnej správy.
- Ministerstvo vnútra Slovenskej republiky – partner NP zodpovedný za správnosť a úplnosť poskytnutých údajov týkajúcich sa evidencie o počte registrovaných utečencov;
- Ministerstvo financií Slovenskej republiky – užívateľ, ktorému budú poskytnuté finančné prostriedky z príspevku a pripísané do rozpočtovej kapitoly Všeobecnej pokladničnej správy;
- ďalšie výhody realizácie projektu:
 - efektívne využitie FP alokovaných pre IROP,
 - forma publicity Európskej komisie v súvislosti s pomocou riešenia migračnej krízy,
 - zjednodušené vykazovanie výdavkov = nízke riziko vzniku NV.





**Integrovaný regionálny
operačný program**
2014 - 2020



EURÓPSKA ÚNIA
Európsky fond
regionálneho rozvoja

Súčasný stav implementácie IROP PO 2014-2020



MINISTERSTVO
INVESTÍCIÍ, REGIONÁLNEHO ROZVOJA
A INFORMATIZÁCIE
SLOVENSKEJ REPUBLIKY

www.mirri.gov.sk

Pribinova 25, 811 09 Bratislava
irop@mirri.gov.sk



Vyhlásené výzvy - alokácia

| PO | IROP alokácia (ERDF/EUR) | Vyhlásené výzvy (ERDF/EUR) | % z alokácie |
|---|-----------------------------|-------------------------------|---------------|
| PO 1 Bezpečná a ekologická doprava | 428 473 510 | 747 133 486 | 174,37 |
| PO 2 Ľahší prístup k efektívnym a kvalitnejším službám | 717 832 195 | 1 150 104 263 | 160,22 |
| PO 3 Mobilizácia kreatívneho potenciálu v regiónoch | 111 390 012 | 185 615 931 | 166,64 |
| PO 4 Zlepšenie kvality života v regiónoch s dôrazom na životné prostredie | 296 892 776 | 442 819 541 | 149,15 |
| PO 5 Miestny rozvoj vedený komunitou | 83 353 285 | 105 586 708 | 126,67 |
| PO 6 Technická pomoc | 62 000 000 | 72 936 958 | 117,64 |
| PO 7 REACT-EÚ | 228 482 984 | 271 002 006 | 118,61 |
| PO 8 TA - REACT-EÚ | 7 300 000 | 7 523 702 | 103,06 |
| Spolu | 1 935 724 762 | 2 982 722 595 | 154,09 |

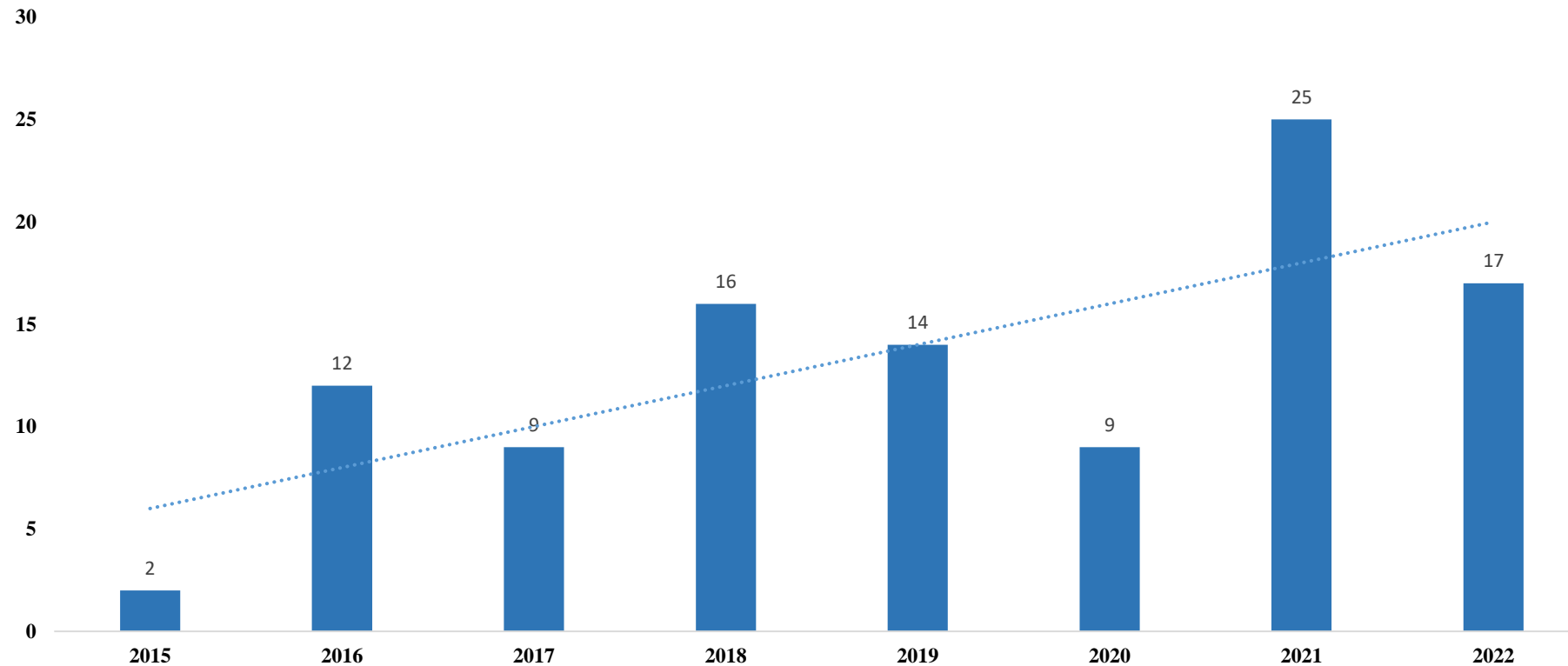


Prehľad vyhlásených výziev IROP k 10.02.2023

| Prioritná os | Špecifický cieľ | Počet výziev | Alokácia (EUR/ERDF) |
|---|---|-----------------|----------------------|
| 1. Bezpečná a ekologická doprava v regiónoch | 1.1 Cesty II. a III. triedy | 5 | 434 017 355 |
| | 1.2.1 Verejná osobná doprava | 6 | 200 635 849 |
| | 1.2.2 Cyklotrasy | 2 | 112 480 282 |
| 2. Lahší prístup k efektívnym a kvalitnejším verejným službám | 2.1.1 Sociálne služby | 4 | 179 333 988 |
| | 2.1.2 Centrá Integrovanej zdravotnej starostlivosti - CIZS | 4 | 146 286 652 |
| | 2.1.3 Modernizácia infraštruktúry nemocníc | 4 (vrátane SIH) | 279 318 791 |
| | 2.1.4 Ochrana verejného zdravia - COVID 19 | 7 | 134 866 238 |
| | 2.2.1 Materské školy | 4 | 153 955 656 |
| | 2.2.2 Základné školy | 1 | 54 936 967 |
| | 2.2.3 Stredné odborné školy | 6 | 201 405 971 |
| 3. Mobilizácia kreatívneho potenciálu v regiónoch | 3.1 Kultúrny a kreatívny priemysel | 4 | 185 615 931 |
| 4. Zlepšenie kvality života v regiónoch s dôrazom na životné prostredie | 4.1 Zvýšenie energetickej efektívnosti bytových domov | 7 | 278 371 723 |
| | 4.2.1 Zásobovanie pitnou vodou, verejná kanalizácia | 1 | 82 423 305 |
| | 4.3.1 Zelená infraštruktúra | 2 | 82 024 513 |
| 5. Miestny rozvoj vedený komunitou | 5.1.1/5.1.2 Financovanie MAS/implementácie stratégií CLLD | 3 | 105 586 708 |
| 6. Technická asistencia | 6.1/6.2 Podpora efektívnej implementácie/Publicita | 25 | 72 936 958 |
| 7. REACT EÚ - RO IROP | 7.1 Zvýšenie atraktivity verejnej osobnej dopravy | 1 | 10 417 128 |
| | 7.2 Zvýšenie atraktivity nemotorovej dopravy (najmä cyklistickej) | 3 | 58 189 696 |
| | 7.3 Zelená infraštruktúra v mestách | 1 | 24 117 887 |
| | 7.4 ZŠ v BSK | 1 | 62 567 890 |
| | 7.5 SOŠ v Banskobystrickom kraji | 1 | 23 448 300 |
| | 7.6. Predprojektová príprava | 4 | 29 610 505 |
| | 7.7 Podpora udržateľnosti kultúrnych inštitúcií | 1 | 14 850 600 |
| | 7.8 Zvýšenie energetickej efektívnosti bytových domov | 1 | 47 800 000 |
| 8. Technická pomoc - REACT-EÚ | 8.1 Podpora regionálnych štruktúr na 2021-2027 | 3 | 5 223 702 |
| | 8.2 Podpora RO/SO pre IROP pri implementácii REACT-EÚ | 3 | 2 300 000 |
| Spolu | | 104 | 2 982 722 595 |



Vývoj vyhlasovania výziev





Prehľad predložených a schválených ŽoNFP

| PO | Alokácia IROP (ERDF/EUR) | Predložené ŽoNFP (ERDF/EUR) | Schválené ŽoNFP (ERDF/EUR) |
|---|-----------------------------|--------------------------------|-------------------------------|
| PO 1 Bezpečná a ekologická doprava | 428 473 510 | 809 386 254 | 625 861 979 |
| PO 2 Ľahší prístup k efektívnym a kvalitnejším službám | 717 832 195 | 1 159 961 289 | 906 562 885 |
| PO 3 Mobilizácia kreatívneho potenciálu v regiónoch | 111 390 012 | 231 843 885 | 157 569 686 |
| PO 4 Zlepšenie kvality života v regiónoch s dôrazom na životné prostredie | 296 892 776 | 525 652 062 | 431 456 592 |
| PO 5 Miestny rozvoj vedený komunitou | 83 353 285 | 116 763 267 | 89 135 171 |
| PO 6 Technická pomoc | 62 000 000 | 70 193 907 | 65 383 901 |
| PO 7 REACT-EÚ | 228 482 984 | 436 382 358 | 257 182 737 |
| PA 8 TA - REACT-EÚ | 7 300 000 | 7 138 371 | 6 305 245 |
| Spolu | 1 935 724 762 | 3 357 321 393 | 2 539 458 196 |
| | | 5 187 projektov | 3 290 projektov |





Prehľad ŽoNFP v konaní k 10.02.2023

| PO | Kód výzvy | Predložené ŽoNFP (ERDF/EUR) | ŽoNFP v konaní (ERDF/EUR) |
|----------------------|--|--------------------------------|------------------------------|
| PO 6 Technická pomoc | IROP-PO6-SC61-2022-103 | 628 675 | 43 716 |
| | IROP-PO6-SC61-2022-104 | 397 996 | 397 996 |
| PO 7 REACT-EÚ | IROP-PO7-SC76-2021-80 (predprojektová príprava CuRI) | 5 330 171 | 1 550 729 |
| | IROP-PO7-SC76-2022-98 (podpora pripravenosti regionálnej a miestnej samosprávy) | 3 871 458 | 3 871 458 |
| | IROP-PO7-SC76-2022-93 (infraštruktúra národných parkov) | 2 826 390 | 735 213 |
| | IROP-PO7-SC72-2022-105 (cyklodoprava, CuRI – PSK) | 1 644 603 | 1 644 603 |
| PO 8 TA - REACT-EÚ | IROP-PO8-SC81-2022-92 | 455 142,96 | 235 711,12 |
| | IROP-PO8-SC81-2022-95 | 565 791,48 | 103 165 |
| | IROP-PO8-SC82-2021-89 | 839 061 | 154 636 |
| Spolu | | 15 538 354 | 8 501 515 |





Kontrahovanie a čerpanie k 10.2.2023

| PO | IROP alokácia 2014 - 2020 (ERDF/EUR) | Kontrahovanie (ERDF/EUR) | % kontrahovania |
|---|--|-----------------------------|-----------------|
| PO 1 Bezpečná a ekologická doprava | 428 473 510 | 544 614 636 | 127,11 |
| PO 2 Ľahší prístup k efektívnym a kvalitnejším službám | 717 832 195 | 724 447 988 | 100,92 |
| PO 3 Mobilizácia kreatívneho potenciálu v regiónoch | 111 390 012 | 106 105 121 | 95,26 |
| PO 4 Zlepšenie kvality života v regiónoch s dôrazom na životné prostredie | 296 892 776 | 337 686 592 | 113,74 |
| PO 5 Miestny rozvoj vedený komunitou | 83 353 285 | 82 465 104 | 98,93 |
| PO 6 Technická pomoc | 62 000 000 | 61 424 253 | 99,07 |
| PO 7 REACT-EÚ | 228 482 984 | 236 487 682 | 103,50 |
| PO 8 TA - REACT-EÚ | 7 300 000 | 6 007 341 | 82,29 |
| Spolu | 1 935 724 762 | 2 099 238 717 | 108,45 |



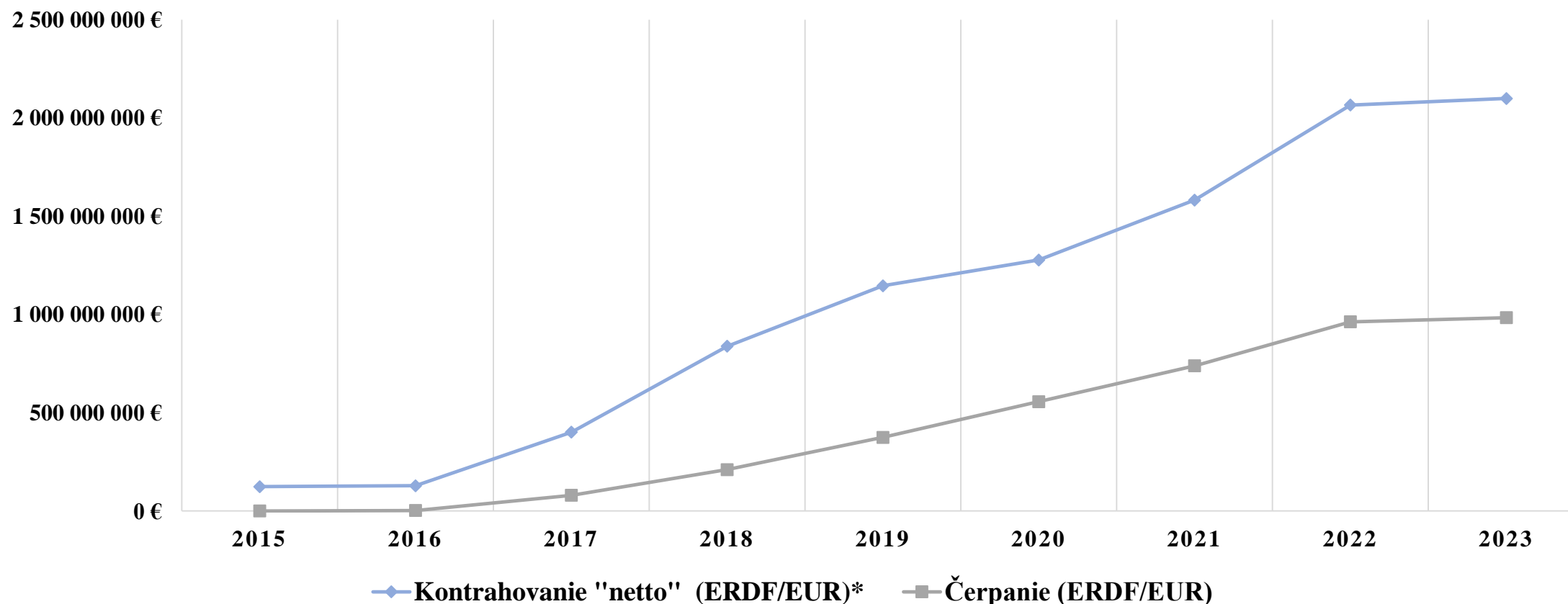


Čerpanie a plán 2023 (EUR/ERDF)

| PO | Alokácia (ERDF/EUR) | Čerpanie k 10.2.2023 voči EK (ERDF/EUR) | Potrebné dočerpať do konca programového obdobia a predložiť na CO (ERDF/EUR) |
|--|------------------------|---|--|
| PO 1: Bezpečná a ekologická doprava v regiónoch | 428 473 510 | 193 383 522 | 235 089 988 |
| PO 2: Ľahší prístup k efektívnym a kvalitnejším verejným službám | 717 832 195 | 435 514 337 | 282 317 858 |
| PO 3: Mobilizácia kreatívneho potenciálu v regiónoch | 111 390 012 | 24 134 295 | 87 255 717 |
| PO 4: Zlepšenie kvality života v regiónoch s dôrazom na životné prostredie | 296 892 776 | 247 490 071 | 49 402 705 |
| PO 5: Miestny rozvoj vedený komunitou | 83 353 285 | 20 671 027 | 62 682 258 |
| PO 6: Technická pomoc | 62 000 000 | 54 670 712 | 7 329 288 |
| PO 7: REACT-EU | 228 482 984 | 56 546 533 | 171 936 451 |
| PO 8: REACT-EU - Technická pomoc | 7 300 000 | 1 163 322 | 6 136 678 |
| Spolu | 1 935 724 762 | 1 033 573 819 | 902 150 943 |



Vývoj kontrahovania a čerpania k 10.2.2023 - graf (EUR/ERDF)



* Zazmluvnené projekty (projekty zverejnené v CRZ a s dátumom účinnosti zmluvy + projekty s rozhodnutím o schválení) očistené o nečerpanú sumu riadne a mimoriadne ukončených projektov



- Pre maximalizovanie čerpania v IROP RO pre IROP pripravuje iniciatívu SAFE CARE
- Zároveň upozorňujeme, že IROP má aktuálne 1 219 zazmluvnených projektov s čerpaním pod 50%, celkovo 1 783 neukončených projektov
- Každý prijímateľ bude vyzvaný listom ministerky pre maximalizáciu čerpania





**Integrovaný regionálny
operačný program**
2014 - 2020



EURÓPSKA ÚNIA
Európsky fond
regionálneho rozvoja

Ministerstvo zdravotníctva SR

Prioritná os č. 2



MINISTERSTVO
INVESTÍCIÍ, REGIONÁLNEHO ROZVOJA
A INFORMATIZÁCIE
SLOVENSKEJ REPUBLIKY

www.mirri.gov.sk

Pribinova 25, 811 09 Bratislava
irop@mirri.gov.sk

Stav výziev – Ministerstvo zdravotníctva SR

| P.Č. | Špecifický cieľ | Aktuálna alokácia (MRR+VRR) | Alokácia po revízii IROP 13.0 | Predložené ŽoNFP | | Schválené projekty | | Zazmluvnené projekty (celkom) | | Riadne ukončené projekty | | Mimoriadne ukončené projekty | | Stav čerpania (ERDF) v eur |
|---|---|-----------------------------|-------------------------------|------------------|--------------------|--------------------|--------------------|-------------------------------|--------------------|--------------------------|-------------------|------------------------------|-------------------|----------------------------|
| | | | | počet | suma (eur) | počet | suma (eur) | počet | suma (eur) | počet | suma (eur) | počet | suma (eur) | k 09.02.2023 |
| 1 | 2 | 3 | 4 | 5 | 6 | 7 | 8 | 9 | 10 | 11 | 12 | 13 | 14 | 15 |
| PO 2 Lahší prístup k efektívnym a kvalitnejším službám | 2.1.2 Centrá integrovanej zdravotnej starostlivosti – CIZS (ŠC 2.1.2) | 53 388 007 | 53 388 007 | 90 | 63 290 071 | 72 | 49 556 939 | 66 | 44 688 557 | 23 | 14 990 648 | 5 | 3 666 917 | 29 982 706 |
| | 2.1.3 Modernizácia infraštruktúry nemocníc (ŠC 2.1.3) | 162 618 791 | 162 618 791 | 35 | 209 425 275 | 31 | 186 501 546 | 30 | 162 511 860 | 14 | 51 926 948 | 1 | 14 790 942 | 135 427 561 |
| | 2.1.4 Ochrana verejného zdravia – proticovidové opatrenia (ŠC 2.1.4) | 117 303 672 | 139 875 691 | 92 | 116 154 542 | 87 | 110 303 542 | 77 | 109 333 400 | 11 | 7 784 637 | 1 | 624 965 | 55 483 555 |
| | Celkom za MZ SR | 333 310 470 | 355 882 489 | 217 | 388 869 888 | 190 | 346 362 027 | 173 | 316 533 817 | 48 | 74 702 233 | 11 | 19 082 224 | 220 893 822 |

Špecifický cieľ 2.1.2 – Centrá integrovanej zdravotnej starostlivosti - CIZS

| P.Č. | Špecifický cieľ | Vyhlásené výzvy MZ SR | Región | Aktuálna alokácia | Predložené ŽoNFP | | Schválené projekty | | Zazmluvnené projekty (celkom) | | Riadne ukončené projekty | | Mimoriadne ukončené projekty | | Stav čerpania (ERDF) v eur |
|--|--|------------------------|--------|-------------------|------------------|------------|--------------------|------------|-------------------------------|------------|--------------------------|------------|------------------------------|------------|----------------------------|
| | | | | | počet | suma (eur) | počet | suma (eur) | počet | suma (eur) | počet | suma (eur) | počet | suma (eur) | k 09.02.2023 |
| 1 | 2 | 3 | 4 | 5 | 6 | 7 | 8 | 9 | 10 | 11 | 12 | 13 | 14 | 15 | 16 |
| PO 2 Laniš prístup k efektívnym a kvalitnejším službám | 2.1.2 Centrá integrovanej zdravotnej starostlivosti - CIZS | IROP-PO2-SC212-2018-33 | MRR | 53 388 007 | 43 | 28 525 707 | 37 | 23 744 414 | 34 | 22 196 897 | 19 | 12 564 735 | 1 | 626 460 | 21 228 022 |
| | | IROP-PO2-SC212-2019-42 | MRR | | 11 | 9 025 597 | 7 | 5 676 864 | 7 | 5 450 837 | 3 | 1 869 375 | 0 | 0 | 4 894 223 |
| | | IROP-PO2-SC212-2019-43 | MRR | | 7 | 5 367 494 | 6 | 4 655 778 | 5 | 3 701 397 | 1 | 556 538 | 1 | 900 000 | 3 403 105 |
| | | IROP-PO2-SC212-2020-58 | MRR | | 29 | 20 371 273 | 22 | 15 479 883 | 19 | 13 339 426 | 0 | 0 | 3 | 2 140 457 | 457 356 |
| | | Celkom za ŠC 2.1.2 | | | 53 388 007 | 90 | 63 290 071 | 72 | 49 556 939 | 66 | 44 688 557 | 23 | 14 990 648 | 5 | 3 666 917 |

Špecifický cieľ 2.1.3 – Modernizácia infraštruktúry nemocníc

| P.Č. | Špecifický cieľ | Vyhlásené výzvy MZ SR | Región | Aktuálna alokácia | Predložené ŽoNFP | | Schválené projekty | | Zazmluvnené projekty (celkom) | | Riadne ukončené projekty | | Mimoriadne ukončené projekty | | Stav čerpania (ERDF) v EUR |
|--|--|---------------------------|--------|-------------------|--------------------|-------------|--------------------|-------------|-------------------------------|------------|--------------------------|------------|------------------------------|------------|----------------------------|
| | | | | | počet | suma (eur) | počet | suma (eur) | počet | suma (eur) | počet | suma (eur) | počet | suma (eur) | k 09.02.2023 |
| 1 | 2 | 3 | 4 | 5 | 6 | 7 | 8 | 9 | 10 | 11 | 12 | 13 | 14 | 15 | 16 |
| PO 2 Ľahší prístup k efektívnym a kvalitnejším službám | 2.1.3 Modernizácia infraštruktúry nemocníc | IROP-PO2-SC213-2017-20 | MRR | 162 618 791 | 17 | 75 103 365 | 15 | 63 287 642 | 15 | 62 059 405 | 8 | 25 567 716 | 0 | 0 | 56 967 831 |
| | | IROP-PO2-SC213-2017-25 | MRR | | 15 | 116 129 895 | 13 | 104 943 150 | 12 | 82 181 701 | 6 | 26 359 232 | 1 | 14 790 942 | 78 459 730 |
| | | IROP-PO2-SC213-2022-91 | MRR | | 3 | 18 277 726 | 3 | 18 270 754 | 3 | 18 270 754 | 0 | 0 | 0 | 0 | 0 |
| | | Celkom za šC 2.1.3 | | | 162 618 791 | 35 | 209 510 986 | 31 | 186 501 546 | 30 | 162 511 860 | 14 | 51 926 948 | 1 | 14 790 942 |

Špecifický cieľ 2.1.4 – Ochrana verejného zdravia – proticovidové opatrenia

| P.Č. | Špecifický cieľ | Vyhlásené výzvy MZ SR | Región | Aktuálna alokácia | Predložené ŽoNFP | | Schválené projekty | | Zazmluvnené projekty (celkom) | | Riadne ukončené projekty | | Mimoriadne ukončené projekty | | Stav čerpania (ERDF) v eur | | |
|--|---|------------------------|-------------------|-------------------|------------------|-------------|--------------------|-------------|-------------------------------|-------------|--------------------------|------------|------------------------------|------------|----------------------------|------------|-----------|
| | | | | | počet | suma (eur) | počet | suma (eur) | počet | suma (eur) | počet | suma (eur) | počet | suma (eur) | k 09.02.2023 | | |
| 1 | 2 | 3 | 4 | 6 | 7 | 8 | 9 | 10 | 11 | 12 | 13 | 14 | 15 | 16 | 17 | | |
| PO 2 Ľahší prístup k efektívnym a kvalitnejším službám | 2.1.4 Ochrana verejného zdravia proticovidové opatrenia | IROP-PO2-SC214-2020-61 | VRR | 10 200 000 | 3 | 9 850 852 | 3 | 9 850 852 | 3 | 9 842 885 | 1 | 293 080 | 0 | 0 | 693 880 | | |
| | | | MRR | 37 800 000 | 46 | 37 632 763 | 46 | 37 591 721 | 45 | 36 908 248 | 10 | 7 491 557 | 1 | 624 965 | 22 707 889 | | |
| | | IROP-PO2-SC214-2020-1 | VRR | 3 027 500 | | 583 901 | | 583 901 | | 583 901 | | 0 | | 0 | 0 | 562 283 | |
| | | | MRR | 9 558 250 | 1 | 8 183 587 | 1 | 8 183 587 | 1 | 8 183 587 | 0 | 0 | 0 | 0 | 7 863 049 | | |
| | | IROP-PO2-SC214-2020-63 | VRR | 3 001 000 | 2 | 1 195 228 | 2 | 1 195 228 | 0 | 0 | 0 | 0 | 0 | 0 | 0 | 0 | |
| | | | MRR | 12 999 000 | 6 | 3 599 110 | 5 | 3 045 123 | 0 | 0 | 0 | 0 | 0 | 0 | 0 | 0 | |
| | | IROP-PO2-SC214-2021-72 | VRR | 11 000 000 | 3 | 8 529 598 | 2 | 2 703 580 | 2 | 2 703 580 | 0 | 0 | 0 | 0 | 0 | 0 | |
| | | | MRR | 12 000 000 | 10 | 18 857 222 | 10 | 19 974 900 | 10 | 22 080 696 | 0 | 0 | 0 | 0 | 0 | 1 343 223 | |
| | | IROP-PO2-SC214-2021-71 | VRR | 1 000 000 | 3 | 508 793 | 3 | 508 047 | 3 | 508 047 | 0 | 0 | 0 | 0 | 0 | 117 632 | |
| | | | MRR | 4 000 000 | 15 | 4 105 371 | 12 | 3 558 486 | 12 | 3 558 486 | 0 | 0 | 0 | 0 | 0 | 168 233 | |
| | | IROP-PO2-SC214-2021-81 | VRR | 5 838 222 | | 1 229 870 | | 1 229 870 | | 1 229 870 | | 3 585 723 | | 0 | 0 | 0 | 2 359 856 |
| | | | MRR | 21 442 266 | 1 | 21 378 247 | 1 | 21 378 247 | 1 | 21 378 247 | 0 | 0 | 0 | 0 | 0 | 19 667 510 | |
| | | IROP-PO2-SC214-2022-99 | VRR | 3 000 000 | 2 | 500 000 | 2 | 500 000 | 0 | 0 | 0 | 0 | 0 | 0 | 0 | 0 | |
| Celkom za 2.1.4 | | | Všetky regióny SR | 134 866 238 | 92 | 116 154 542 | 87 | 110 303 542 | 77 | 109 333 400 | 11 | 7 784 637 | 1 | 624 965 | 55 483 555 | | |
| | | | VRR | 37 066 722 | | 22 398 242 | | 16 571 478 | | 17 224 136 | | 293 080 | | 0 | 3 733 651 | | |
| | | | MRR | 97 799 516 | | 93 756 300 | | 93 732 064 | | 92 109 264 | | 7 491 557 | | 624 965 | 51 749 904 | | |

Prípravované vyzvanie v rámci špecifického cieľa 2.1.4

Príprava nového projektového zámeru na národný projekt (vyzvania) na vakcíny v rámci ŠC 2.1.4

- revízia IROP verzia 13.0 obsahuje aj navýšenie alokácie na ŠC 2.1.4 pre MRR (+ 26 mil. eur EFRR) –vnútorné presuny v rámci prioritnej osi
- zverejnenie vyzvania – **jún 2023**
- predmetná alokácia bude využitá v rámci nového vyzvania na nákup pandemických vakcín určených na očkovanie na území menej rozvinutého regiónu z dôvodu potreby zvýšenia kolektívnej imunity ako ochrany pred stále pretrvávajúcim šírením koronavírusu SARS-COV-19 v jeho rôznych mutáciách





**Integrovaný regionálny
operačný program**
2014 - 2020



EURÓPSKA ÚNIA
Európsky fond
regionálneho rozvoja

Ministerstvo kultúry SR

Prioritná os č. 3



MINISTERSTVO
INVESTÍCIÍ, REGIONÁLNEHO ROZVOJA
A INFORMATIZÁCIE
SLOVENSKEJ REPUBLIKY

www.mirri.gov.sk

Pribinova 25, 811 09 Bratislava
irop@mirri.gov.sk



IROP-PO3-SC31-2016-5 – decentralizovaná výzva

| Stav k 06.02.2023 | Suma |
|---|---------------|
| Zazmluvnená suma | 28 805 970 € |
| Čerpanie | 18 165 653 € |
| Čerpanie - plán do konca PO 2014-2020 | 10 640 317 € |
| ŽoP v procese spracovania | 2 830 713 € |
| Čerpanie (2023) + ŽoP v procese spracovania | 3 437 217 € |
| % celkového čerpania | 60,96% |





IROP-PO3-SC31-2019-49 – centralizovaná výzva

| Stav k 06.02.2023 | Suma |
|--|--------------|
| Zazmluvnená suma | 72 367 046 € |
| Čerpanie | 3 986 869 € |
| Čerpanie - plán na 2023 | 68 380 177 € |
| <i>ŽoP v procese spracovania</i> | 3 809 956 € |
| <i>Čerpanie (2023) + ŽoP v procese spracovania</i> | 4 341 016 € |
| % celkového čerpania | 5,51% |





IROP-PO7-SC77-2021-75 – REACT-EÚ

| Stav k 06.02.2023 | Suma |
|------------------------------|--------------|
| Alokácia výzvy | 14 850 600 € |
| Zazmluvnená suma | 12 632 795 € |
| Dodatočná alokácia pre výzvu | 6 992 216 € |
| Čerpanie - plán na 2023 | 21 842 816 € |
| Čerpanie 2022 | 0,00% |





**FINANČNÁ IMPLEMENTÁCIA
INTEGROVANÉHO REGIONÁLNEHO
OPERAČNÉHO PROGRAMU
stav k 3. februáru 2023**

MONITOROVACÍ VÝBOR PRE IROP

17. FEBRUÁR 2023

Finančná implementácia 2014 – 2020 podľa operačných programov – k 3. februáru 2023 (národná úroveň)

| Operačný program | Alokácia 2014 - 2020 | Čerpanie z alokácie (národná úroveň) | | | | Zostáva schváliť CO na národnej úrovni v rokoch 2023 a 2024 (zohľadnené rizikové výdavky schválené na národnej úrovni, ale nedeklarované EK a dočasne vyradené výdavky z Účtov) | |
|--|-------------------------|--|----------------------|---|---------------|---|----------------------|
| | EÚ zdroj | EÚ zdroj / všetky zdroje v 7. a 8. účtovnom roku pre relevantné OP | EÚ zdroj | EÚ zdroj / všetky zdroje v 7. a 8. účtovnom roku pre relevantné OP | EÚ zdroj | EÚ zdroj / všetky zdroje v 7. a 8. účtovnom roku pre relevantné OP | EÚ zdroj |
| | EUR | EUR | EUR | % | % | EUR | EUR |
| | 1 | 2 | 3 | 4=2/1 | 5=3/1 | 6 | 7 |
| OP Technická pomoc | 159 071 912 | 148 772 458 | 148 230 145 | 93,53% | 93,18% | 10 306 277 | 10 835 044 |
| CP INTERACT III | 39 392 594 | 35 559 569 | 35 559 569 | 90,27% | 90,27% | 3 833 025 | 3 833 025 |
| OP Efektívna verejná správa | 354 655 437 | 285 014 274 | 272 862 338 | 80,36% | 76,94% | 71 611 154 | 83 453 631 |
| OP Ľudské zdroje | 2 996 457 169 | 2 384 920 380 | 2 191 505 688 | 79,59% | 73,14% | 627 319 823 | 820 147 564 |
| Interreg V-A SK-CZ | 90 139 463 | 63 432 541 | 56 407 776 | 70,37% | 62,58% | 26 691 254 | 33 703 754 |
| OP Integrovaná infraštruktúra | 6 009 937 611 | 3 855 619 940 | 3 465 843 113 | 64,15% | 57,67% | 2 223 975 594 | 2 663 565 719 |
| Interreg V-A SK-AT | 75 892 681 | 49 561 305 | 41 815 057 | 65,30% | 55,10% | 26 331 376 | 31 250 765 |
| OP Kvalita životného prostredia | 2 832 531 290 | 1 800 353 621 | 1 709 673 417 | 63,56% | 60,36% | 1 020 905 625 | 1 164 029 970 |
| Integrovaný regionálny OP | 1 935 724 762 | 1 061 198 090 | 983 752 341 | 54,82% | 50,82% | 876 133 556 | 957 491 901 |
| OP Rybné hospodárstvo | 9 386 728 | 2 483 325 | 2 483 326 | 26,46% | 26,46% | 6 903 403 | 6 903 403 |
| SPOLU EŠIF (bez poľnohosp.fondov) | 14 503 189 647 | 9 686 915 504 | 8 908 132 770 | 66,79% | 61,42% | 4 894 011 086 | 5 775 214 777 |

Zdroj: CO (MF SR)

Slovensko: 21. miesto zo všetkých členských štátov (EÚ 27) v stave realizácie čistých platieb k 31. decembru 2022

Finančná implementácia 2014 – 2020 podľa operačných programov – k 3. februáru 2023 (úroveň voči EK)

| Operačný program | Alokácia 2014 - 2020 | Čerpanie z alokácie (voči EK) | | Zostáva deklarovat' EK v rokoch 2023 a 2024 |
|--|-------------------------|---|---------------|--|
| | EÚ zdroj | EÚ zdroj / všetky zdroje v 7. a 8. účtovnom roku pre relevantné OP | | EÚ zdroj / všetky zdroje v 7. a 8. účtovnom roku pre relevantné OP |
| | EUR | EUR | % | EUR |
| | 1 | 2 | 3=2/1 | 6 |
| OP Technická pomoc | 159 071 912 | 147 432 264 | 92,68% | 11 639 648 |
| CP INTERACT III | 39 392 594 | 35 561 507 | 90,27% | 3 831 087 |
| OP Efektívna verejná správa | 354 655 437 | 278 784 937 | 78,61% | 75 870 500 |
| OP Ľudské zdroje | 2 996 457 169 | 2 220 455 074 | 74,10% | 776 002 095 |
| Interreg V-A SK-CZ | 90 139 463 | 59 509 054 | 66,02% | 30 630 409 |
| OP Kvalita životného prostredia | 2 832 531 290 | 1 809 502 410 | 63,88% | 1 023 028 880 |
| OP Integrovaná infraštruktúra | 6 009 937 611 | 3 652 416 235 | 60,77% | 2 357 521 376 |
| Interreg V-A SK-AT | 75 892 681 | 45 537 876 | 60,00% | 30 354 805 |
| Integrovaný regionálny OP | 1 935 724 762 | 1 033 573 818 | 53,39% | 902 150 944 |
| OP Rybné hospodárstvo | 9 386 728 | 2 586 043 | 27,55% | 6 800 685 |
| SPOLU EŠIF (bez poľnohosp.fondov) | 14 503 189 647 | 9 285 359 218 | 64,02% | 5 217 830 429 |

Zdroj: CO (MF SR)

▪ ďalšie kroky:

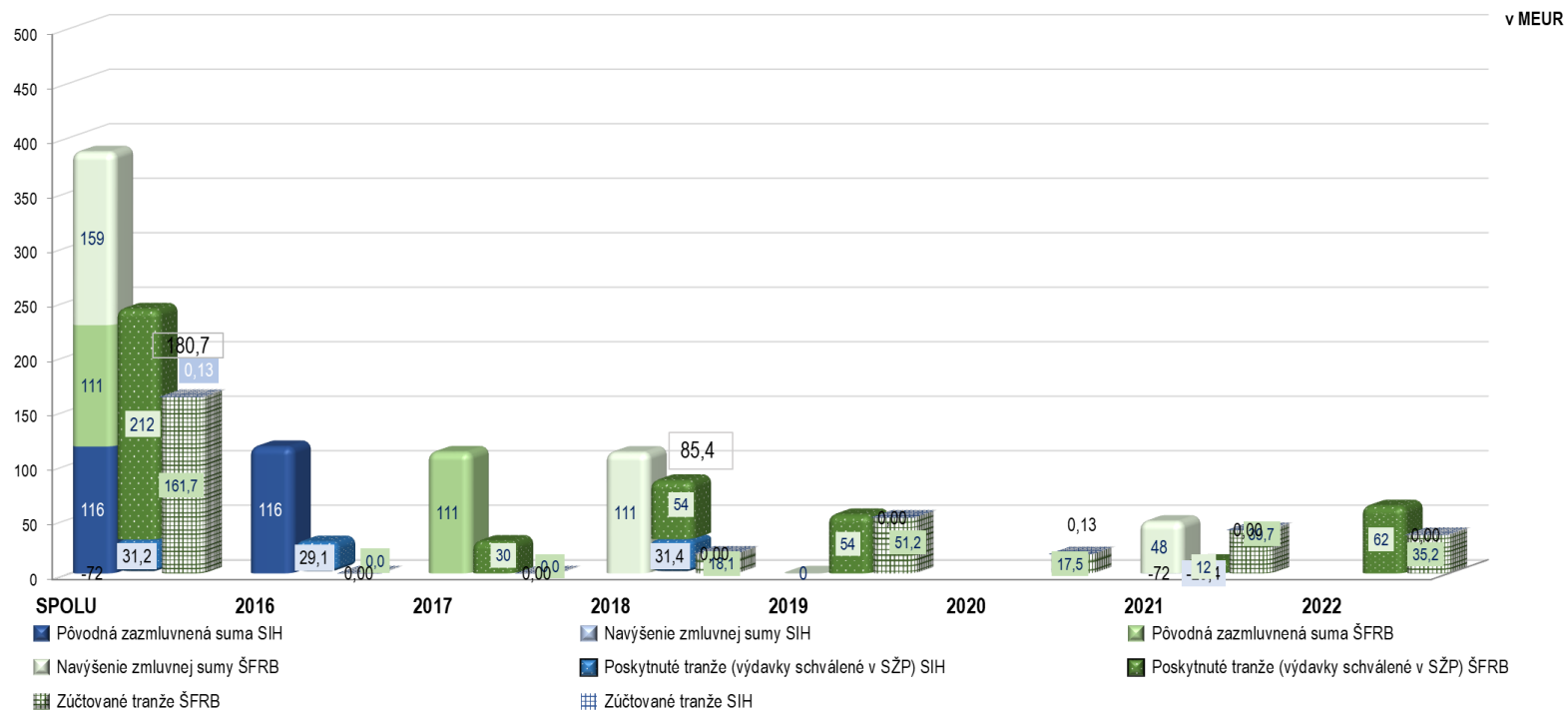
- ✓ zaslanie Účtov EK za 8. účtovný rok (február 2023)
- ✓ predloženie priebežnej ŽoP na EK za 9. účtovný rok (apríl 2023)
- ✓ predloženie záverečnej priebežnej ŽoP na EK za 9. účtovný rok (júl 2023)
- ✓ spracovanie a zaslanie Účtov EK za 9. účtovný rok (február 2024)

Finančná implementácia Integrovaného regionálneho OP podľa prioritných osí – k 3. februáru 2023

| Integrovaný regionálny OP | Alokácia 2014 - 2020 (EFRR) | Čerpanie IROP po prioritných osiach voči alokácii OP k 3.2.2023 (po zohľadnení Účtov) (EFRR) | |
|---|-----------------------------------|--|---------------|
| | | voči EK EUR | voči EK % |
| | | 2 | 3 = 2/1 |
| | 1 | | |
| PO 1: Bezpečná a ekologická doprava v regiónoch | 428 473 510 | 193 383 522 | 45,13% |
| MRR | 409 007 460 | 177 492 523 | 43,40% |
| VRR | 19 466 050 | 15 890 999 | 81,63% |
| PO 2: Lahší prístup k efektívnym a kvalitnejším verejným službám | 717 832 195 | 435 514 337 | 60,67% |
| MRR | 640 225 195 | 407 242 729 | 63,61% |
| VRR | 77 607 000 | 28 271 608 | 36,43% |
| PO 3: Mobilizácia kreatívneho potenciálu v regiónoch | 111 390 012 | 24 134 295 | 21,67% |
| MRR | 103 369 540 | 22 763 142 | 22,02% |
| VRR | 8 020 472 | 1 371 153 | 17,10% |
| PO 4: Zlepšenie kvality života v regiónoch s dôrazom na životné prostredie | 296 892 776 | 247 490 071 | 83,36% |
| MRR | 282 740 004 | 233 337 299 | 82,53% |
| VRR | 14 152 772 | 14 152 772 | 100,00% |
| PO 5: Miestny rozvoj vedený komunitou | 83 353 285 | 20 671 027 | 24,80% |
| MRR | 82 879 970 | 20 636 448 | 24,90% |
| VRR | 473 315 | 34 579 | 7,31% |
| PO 6: Technická pomoc | 62 000 000 | 54 670 712 | 88,18% |
| MRR | 59 861 000 | 52 532 709 | 87,76% |
| VRR | 2 139 000 | 2 138 003 | 99,95% |
| PO 7: REACT-EU | 228 482 984 | 56 546 533 | 24,75% |
| MRR/VRR | 228 482 984 | 56 546 533 | 24,75% |
| PO 8: REACT-EU - Technická pomoc | 7 300 000 | 1 163 322 | 15,94% |
| MRR/VRR | 7 300 000 | 1 163 322 | 15,94% |
| SPOLU | 1 935 724 762 | 1 033 573 818 | 53,39% |
| Spolu MRR | 1 578 083 169 | 914 004 849 | 57,92% |
| Spolu VRR | 121 858 609 | 61 859 113 | 50,76% |
| Spolu REACT-EU | 235 782 984 | 57 709 855 | 24,48% |
| Spolu finančné nástroje (PO 2, PO 3, PO 4, PO 7) | 314 532 113 | 236 604 166 | 75,22% |

Zdroj: CO (MF SR)

Implementácia finančných nástrojov v rámci Integrovaného regionálneho OP k 3. februáru 2023



Zdroj: CO (MF SR)

| Operačný program | Alokácia 2014 - 2020 | | | Čerpanie IROP (EFRR) | Čerpanie FN - poskytnuté tranže (EFRR) | | Čerpanie FN - zúčtovanie tranží (EFRR) | |
|------------------|----------------------|-------------------------------|-------------------------------------|----------------------|--|--------|--|--------|
| | Spolu | z toho finančné nástroje (FN) | % -ne plnenie FN voči alokácii IROP | | EUR | % | EUR | % |
| 1 | 2 | 3 | 4=3/2 | 5 | 6 | 7=6/5 | 8 | 9=8/5 |
| IROP | 1 935 724 762 | 314 532 113 | 16,25% | 983 752 341 | 242 685 203 | 24,67% | 161 784 952 | 16,45% |
| ŠFRB | | 270 377 785 | 13,97% | | 211 511 736 | 21,50% | 161 651 124 | 16,43% |
| SIH | | 44 154 328 | 2,28% | | 31 173 467 | 3,17% | 133 828 | 0,01% |

Odhad očakávaných výdavkov predložený EK

| Operačný program | Fond | Kategória regiónu | Odhad očakávaných výdavkov zaslaný EK k 31. júlu 2022 | | | | ŽoP na EK zaslané v roku 2022 | Plnenie OOV 2022 v % |
|---------------------------|------|-------------------|---|--------------------------|--------------------|--------------------|-------------------------------|----------------------|
| | | | Január - Október 2022 | November - December 2022 | Spolu 2022 | Spolu 2023 | | |
| | | | € | € | € | € | | |
| | | | 1 | 2 | 3=1+2 | 4 | | |
| Integrovaný regionálny OP | EFRR | MRR | 105 000 000 | 75 000 000 | 180 000 000 | 615 316 000 | 196 088 321 | 108,94% |
| | | VRR | 12 000 000 | 12 000 000 | 24 000 000 | 43 651 000 | 18 323 662 | 76,35% |
| | | REACT-EU | 18 000 000 | 28 000 000 | 46 000 000 | 165 200 000 | 46 212 826 | 100,46% |
| SPOLU | | | 135 000 000 | 115 000 000 | 250 000 000 | 824 167 000 | 260 624 810 | 104,25% |

| Operačný program | Fond | Kategória regiónu | Odhad očakávaných výdavkov zaslaný EK k 31. januáru 2023 | | | | ŽoP na EK zaslané v roku 2023 | Plnenie OOV 2023 v % |
|---------------------------|------|-------------------|--|--------------------------|--------------------|--------------------|-------------------------------|----------------------|
| | | | Január - Október 2022 | November - December 2022 | Spolu 2023 | Spolu 2024 | | |
| | | | € | € | € | € | | |
| | | | 1 | 2 | 3=1+2 | 4 | | |
| Integrovaný regionálny OP | EFRR | MRR | 380 000 000 | 187 000 000 | 567 000 000 | 56 000 000 | 0 | 0,00% |
| | | VRR | 34 500 000 | 24 000 000 | 58 500 000 | 0 | 0 | 0,00% |
| | | REACT-EU | 86 000 000 | 43 000 000 | 129 000 000 | 49 000 000 | 0 | 0,00% |
| SPOLU | | | 500 500 000 | 254 000 000 | 754 500 000 | 105 000 000 | 0 | 0,00% |

Zdroj: CO (MF SR)

- plnenie OOV za IROP v roku 2022: 104,25 %
- plnenie OOV za IROP v roku 2023: 0,00 % (stav k 3. februáru 2023, plán zaslania ŽoP na EK: apríl 2023).
- Podľa predložených OOV rezortu (január 2023) RO pre IROP nepredpokladá dekomitment.

Certifikačné overenie

Ministerstvo financií ako certifikačný orgán vykonalo v roku 2022 jedno certifikačné overenie:

Názov projektu: „**Rozšírenie kanalizačnej siete v obci Zemné**“

Príjemca: **Obec Zemné**

Certifikačné overovanie bolo uzavreté 3 zisteniami, ktoré sa týkali nedostatočného administratívneho overenia a hodnotenia žiadosti o NFP v oblasti oprávnenosti výdavkov a nedostatočného audit trailu v rámci overovania žiadosti o platbu a monitoringu projektu.

Po reakcii RO/SO pre IROP č. 1 je z celkového počtu 3 zistení 1 zistenie akceptované a uzavreté a 2 zistenia čiastočne akceptované.

SAFE-CARE:

Uznesením vlády SR č. **806** zo dňa 14.12.2022 k **návrhu na riešenie dopadov energetickej krízy prostredníctvom EŠIF zdrojov PO 2014 – 2020 a rámca implementácie (SAFE-CARE)** bola stanovená celková suma **1,055 mld. €**, z toho za IROP **189 mil. €**.



**Integrovaný regionálny
operačný program**
2014 - 2020



EURÓPSKA ÚNIA
Európsky fond
regionálneho rozvoja

Príklady zrealizovaných projektov IROP



MINISTERSTVO
INVESTÍCIÍ, REGIONÁLNEHO ROZVOJA
A INFORMATIZÁCIE
SLOVENSKEJ REPUBLIKY

www.mirri.gov.sk

Pribinova 25, 811 09 Bratislava
irop@mirri.gov.sk

Zrealizované projekty IROP v rámci PO 1 – Bezpečná a ekologická doprava



- Zlepšenie dostupnosti siete TEN-T v regióne Kysuce
- Rekonštrukcia zastávok MHD v meste Žilina - II. etapa
- Doplnková cyklistická infraštruktúra v obci Beluša
- Systém automatickej požičovne bicyklov v Dubnici nad Váhom

Zrealizované projekty IROP v rámci PO 2 – Ľahší prístup k efektívnym a kvalitnejším službám

- Zariadenie pre seniorov edenis HETTEN
- Výstavba zariadenia pre seniorov v obci Tomášov
- Budovanie a zlepšenie technického vybavenia jazykových učební, školských knižníc, odborných učební rôzneho druhu v ZŠ Zeliezovce
- Modernizácia priestorov a vybavenia praktického vyučovania Pov. Bystrica SOS
- Rozšírenie kapacity a skvalitnenie predškolskej výchovy v CMS bl. Vasil'a Hopka v Bardejove




Zrealizované projekty IROP v rámci PO 4 – Zlepšenie kvality života s dôrazom na životné prostredie

- **Rekonštrukcia Zeleného kríčka v Trnave**



- **Zelené pľúca mesta - Revitalizácia priestoru átria Trenčín**



Špecifický cieľ 2.1.2 – Centrá integrovanej zdravotnej starostlivosti - CIZS

Projekt: Budovanie Centra integrovanej zdravotnej starostlivosti v meste Žarnovica (302021T507)

Výzva: IROP-PO2-SC212-2018-33

Prijímateľ: Mesto Žarnovica

Zazmluvnená suma (EÚ zdroj): 684 812,87 eur

Čerpaná suma (EÚ zdroj): 684 812,85 eur

- Realizácia projektu – rekonštrukcia a prístavba budovy CIZS – priniesla viaceré pozitívne dopady v spádovej oblasti okresu Žarnovica:
 - rozšírenie integrácie primárnej ambulantnej zdravotnej starostlivosti prostred. navýšenia počtu poskytovaných služieb s prídavným poskytovaním sociálnych služieb,
 - poskytovanie služieb všeobecných lekárov pre dospelých a pre deti a dorast na plný úväzok a poskytovanie ambulantnej pohotovostnej služby,
 - rekonštrukcia a dostavba nových priestorov na zlepšenie priestorových podmienok,
 - vybavenie interiéru - zvýšenie komfortu pacientov a zníženie času stráveného v priestoroch ambulancií a čakárni,
 - nákup nového zdravotníckeho vybavenia - kvalitné poskytovanie ambulantnej zdravotnej starostlivosti v podobe zjednodušenia diagnostikovania a prípadnej liečby pacienta,
 - vybudovanie výt'ahu a rekonštrukcia sociálnych zariadení – sprístupnenie celého CIZS aj osobám so zdravotným postihnutím,
 - zriadenie priestorov pre poskytovanie sociálnych služieb – integrácia všetkých sociálnych služieb poskytovaných v meste Žarnovica na jednom mieste.

Špecifický cieľ 2.1.3 – Modernizácia infraštruktúry nemocníc

- realizáciou projektov v rámci špecifického cieľa 2.1.3 zameraného na podporu modernizácie infraštruktúry nemocníc – bolo vybudovaných/zmodernizovaných:
 - 13 centrálnych urgentných príjmov
 - 100 oddelení – z toho 14 gynekologicko-pôrodných oddelení a 8 novorodeneckých oddelení
 - 31 operačných sál
- na základe vyhlásených výziev v špecifickom celi 2.1.3 boli vo viacerých nemocniciach nakúpené vysoko špecializované prístroje:
 - lineárny urýchľovač
 - komplexný neuronavigačný integrovaný systém na neurospinálne výkony
 - kvapalinový chromatograf s hmotnostným detektorom
 - servoventilátor so závesným systémom
 - plnoautomatizovaný analyzátor pre skriningové vyšetrenie novorodencov
 - intubačný videobronchoskop



Špecifický cieľ 2.1.4 – Ochrana verejného zdravia – proticovidové opatrenia

Projekt: Zníženie dopadov pandémie COVID-19 v Detskej fakultnej nemocnici s poliklinikou v Banskej Bystrici


Výzva: IROP-PO2-SC214-2020-61

Prijímateľ: Detská fakultná nemocnica s poliklinikou Banská Bystrica

Zazmluvnená suma (EÚ zdroj): 149 719,46 eur

Čerpaná suma (EÚ zdroj): 149 719,46 eur

- Realizácia projektu – zabezpečenie zníženie dopadov pandémie COVID-19 – priniesla viaceré pozitívne dopady:
 - zamedzenie šírenia ochorenia COVID-19 v priestoroch nemocnice – bezpečnosť pre zdravotnícky personál, ostatný personál a najmä ochrana vážne chorých detských pacientov,
 - zakúpenie prístrojov – hlavne RTG a CRP prístroj – zabezpečenie včasnej diagnostiky pacienta s podozrením alebo ochorením COVID-19,
 - zakúpenie prístrojovej techniky k zabezpečeniu dezinfekcie priestorov – germicídne žiariče, čistička vzduchu,
 - zakúpenie OOP pre zamestnancov nemocnice – zabezpečenie ochrany zdravotníckeho personálu.



ĎAKUJEME

www.mirri.gov.sk



MINISTERSTVO
INVESTÍCIÍ, REGIONÁLNEHO ROZVOJA
A INFORMATIZÁCIE
SLOVENSKEJ REPUBLIKY

