



Informácia o stave implementácie európskych štrukturálnych a investičných fondov v programovom období 2014 – 2020 (ročná)

k 31.12.2024

OBSAH

Obsah	2
1. Zhrnutie	3
2. Stav posudzovania výziev/vyzvaní v kompetencii MIRRI SR.....	6
3. Stav vyhlasovania výziev/vyzvaní	7
4. Stav schvaľovania žiadostí o nenávratný finančný príspevok (ŽoNFP)	9
5. Stav kontrahovania finančných prostriedkov EŠIF	10
6. Stav čerpania finančných prostriedkov EŠIF	12
7. Stav ukončovania projektov EŠIF	14
8. Implementácia EŠIF podľa krajov	15
9. Implementácia EŠIF podľa typov projektov.....	16
10. Opatrenia na boj s pandémiou COVID-19 a zmiernenie jej dôsledkov	16
Realokácie finančných prostriedkov EŠIF	16
REACT-EU	18
11. FAST-CARE – opatrenia na riešenie následkov vojnového konfliktu na Ukrajine.....	20
12. SAFE – opatrenia na riešenie energetickej krízy	21
13. dohľad nad implementáciou EŠIF	22
14. Ukončovanie programového obdobia 2007 – 2013	25
15. Zoznam príloh.....	28

1. ZHRNUTIE

Informácia o stave implementácie európskych štrukturálnych a investičných fondov (ďalej len „EŠIF“) v programovom období 2014 – 2020 obsahuje popis aktuálneho stavu implementácie EŠIF a tiež vývoja implementácie EŠIF počas uplynulého roka.

V rámci SR spolu implementujeme 11 programov EŠIF (dezinovaných bolo 12 vrátane už neexistujúceho operačného programu Výskum a inovácie).

Celková alokácia pre programové obdobie 2014 – 2020 predstavovala k 31.12.2024 sumu **16,73 mld. EUR (EÚ zdroj)**. V roku **2024** sa celková alokácia EÚ zdrojov znížila o 46,52 mil. EUR v dôsledku zníženia alokácie PRV (dekomitment 2023).

V roku 2024 prebiehala už iba implementácia PRV, z ktorého je možné poskytovať finančné príspevky až do 31.12.2025.

K 31.12.2024 bolo CKO celkom **predložených na posúdenie 899 výziev/vyzvaní**, z čoho bol rovnaký počet výziev/vyzvaní aj posúdený. V roku **2024** boli posudzované už iba výzvy/vyzvania PRV, z ktorých všetkých 8 predložených výziev/vyzvaní bolo aj posúdených.

K 31.12.2024 bolo v **930 výzvach/vyzvaniach** alokovaných **154,78 %** finančných prostriedkov na programové obdobie 2014 – 2020 za EÚ zdroj v sume **25,84 mld. EUR**. Za uplynulý rok bolo vyhlásených **7 výziev/vyzvaní** v rámci PRV v sume **77,06 mil. EUR** (EÚ zdroj). Počet predložených ŽoNFP stúpol o 3 391 a počet schválených ŽoNFP o 1 174.

K 31.12.2024 bol stav **kontrahovania** na úrovni **16,97 mld. EUR** za EÚ zdroj, čo predstavuje **101,45 %** alokácie na programové obdobie 2014 – 2020. V **priebehu roka 2024** sa kontrahovanie EŠIF znížilo o 1,23 mld. EUR (EÚ zdroj) v dôsledku administratívneho ukončovania a vysporiadania zmluvných záväzkov ukončených OP.

K 31.12.2024 bol stav **čerpania** za všetky fondy pre programové obdobie 2014 – 2020 na úrovni **17,15 mld. EUR**, čo predstavuje **102,52 %** z celkovej alokácie (EÚ zdroj). V **priebehu roka 2024** bol dosiahnutý **nárast v čerpaní o 2,62 mld. EUR** (EÚ zdroj).

Z celkového počtu **23 642 zazmluvnených projektov EŠIF** bolo k 31.12.2024 **ukončených** celkom **20 238 projektov**. V rámci ukončovaných operačných programov (teda okrem PRV) bolo už finančne vysporiadaných 98 % projektov.

Čo sa týka **implementácie EŠIF podľa jednotlivých krajov**, k 31.12.2024 evidujeme **najvyšší objem zazmluvnených aj vyčerpaných** finančných prostriedkov **v Žilinskom, Prešovskom a Košickom samosprávnom kraji**.

Z pohľadu **implementácie EŠIF podľa jednotlivých typov projektov**, najvyšší podiel na čerpaných finančných prostriedkoch k 31.12.2024 evidujeme za dopytovo-orientované projekty (41,45 %), ďalej za národné projekty (35,67 %), veľké projekty (11,23 %), finančné nástroje (7,63 %) a projekty technickej pomoci (4,01 %).

Na COVID opatrenia bolo k 31.12.2024 celkovo **vyplatených 1,28 mld. EUR**.

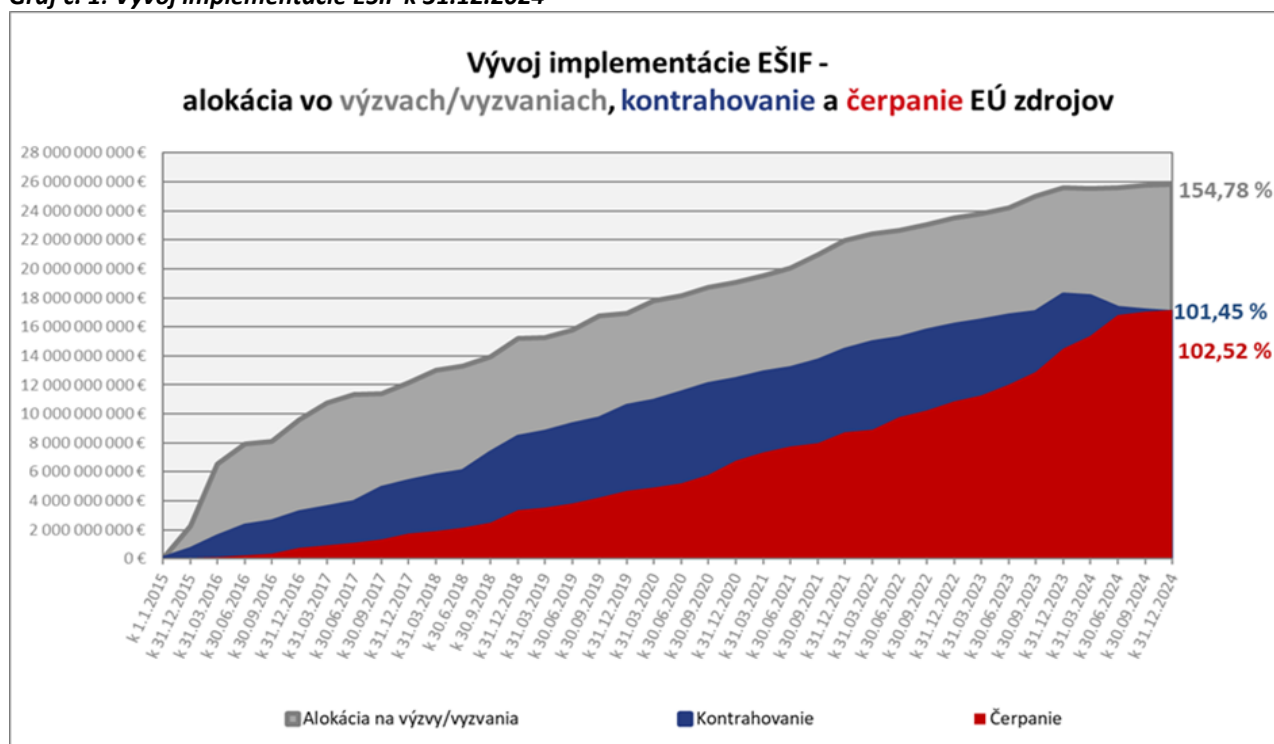
V rámci dodatočnej alokácie **REACT-EU** na eliminovanie dopadov pandémie bolo k 31.12.2024 **vyplatených 716,50 mil. EUR**.

Na riešenie problematiky migračnej krízy súvisiacej s konfliktom na Ukrajine bolo k 31.12.2024 v rámci iniciatív Európskej komisie **CARE a FAST-CARE** z disponibilných zdrojov EŠIF **vyplatených 328,34 mil. EUR**.

Na riešenie problémov spojených s extrémnym nárastom cien energií bola k 31.12.2024 v rámci iniciatívy Európskej komisie **SAFE** poskytnutá **pomoc pri úhrade nákladov na spotrebu energie v prípade zraniteľných domácností** z disponibilných zdrojov EŠIF vo výške **936,73 mil. EUR**.

V nasledujúcich grafoch je vyjadrený vývoj implementácie EŠIF spoločne za všetky programy, spolu s finančným vývojom v oblasti kontrahovania a čerpania počas jednotlivých rokov implementácie. Úroveň kontrahovania a čerpania podľa jednotlivých fondov dokumentuje graf č. 3.

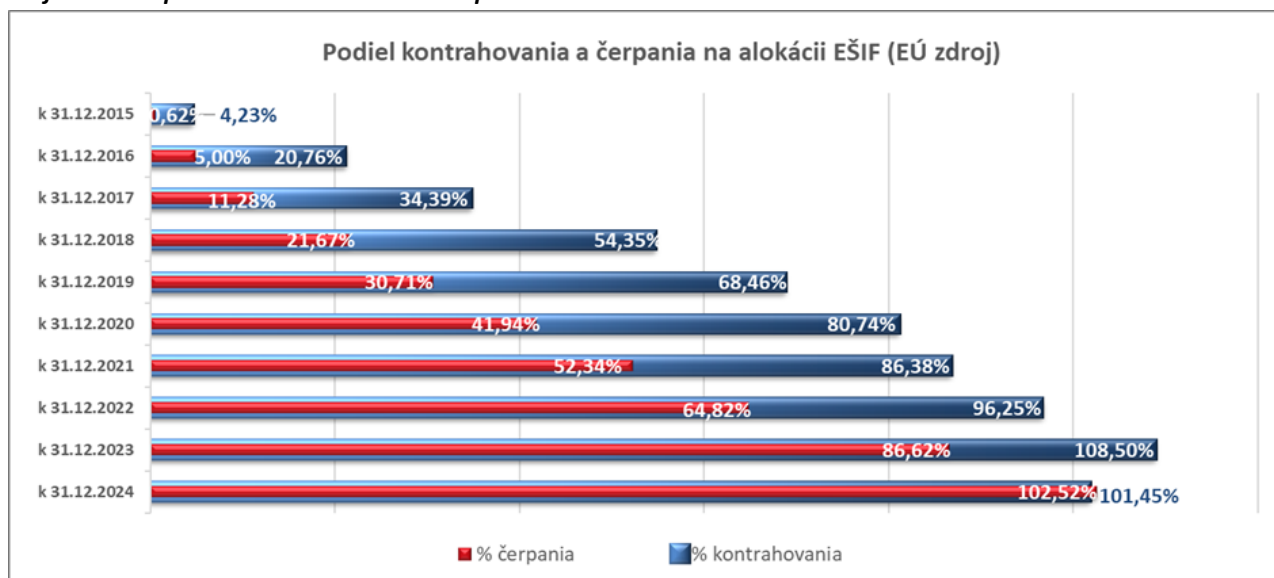
Graf č. 1: Vývoj implementácie EŠIF k 31.12.2024



Zdroj údajov: ITMS2014+, Certifikačný orgán (MF SR), RO pre PRV, RO pre Interreg V-A SK-AT a RO pre PS INTERACT III

Pozn. čerpanie podľa novej legislatívy EK (uplatnenie 100 % financovania výdavkov zo strany EK v 7. a 8. účtovnom roku - t. j. preplatenie všetkých deklarovateľných výdavkov z rozpočtu EÚ, nie len EÚ zdroj), čo vo výpočte spôsobilo prekročenie zazmluvnenej hodnoty EÚ zdroja

Graf č. 2: Rast podielu kontrahovania a čerpania na alokácii EŠIF



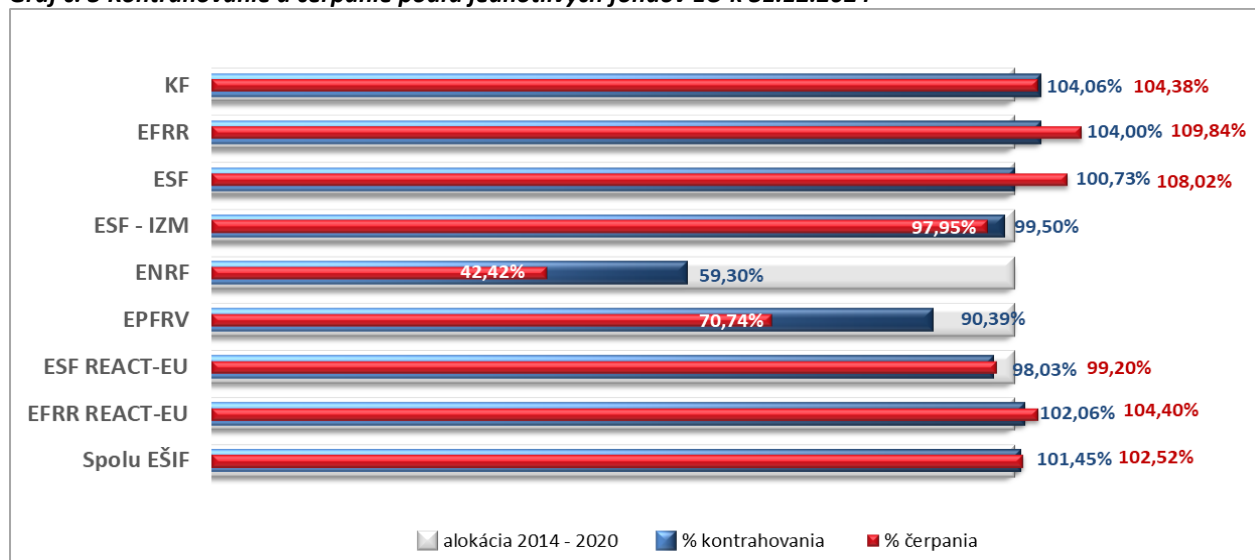
Zdroj údajov: ITMS2014+, Certifikačný orgán (MF SR), RO pre PRV, RO pre Interreg V-A SK-AT a RO pre PS INTERACT III
Pozn. od roku 2021 uvedené čerpanie podľa novej legislatívy EK (uplatnenie 100 % financovania výdavkov zo strany EK v 7. a 8. účtovnom roku - t. j. preplatenie všetkých deklarovaných výdavkov z rozpočtu EÚ, nie len EÚ zdroj), čo vo výpočte spôsobilo prekročenie zazmluvnenej hodnoty EÚ zdroja

Tabuľka č. 1: Ročný nárast v implementácii EŠIF (od 01.01.2024 do 31.12.2024)

Celkom EŠIF (zdroje EÚ)	Stav k 31.12.2023		Stav k 31.12.2024		Nárast od 01.01.2024		
	EUR	% z alokácie	EUR	% z alokácie	v EUR	v %	v p.b.
Výzvy/vyzvania	25 608 898 606	153,00%	25 835 361 116	154,78%	226 462 510	0,88%	1,78%
Kontrahovanie	18 204 003 730	108,50%	16 973 327 247	101,45%	-1 230 676 483	-6,76%	-7,05%
Čerpanie	14 532 625 234	86,62%	17 152 475 270	102,52%	2 619 850 036	18,03%	15,90%

Zdroj údajov: ITMS2014+, Certifikačný orgán (MF SR), RO pre PRV, RO pre Interreg V-A SK-AT a RO pre PS INTERACT III

Graf č. 3 Kontrahovanie a čerpanie podľa jednotlivých fondov EÚ k 31.12.2024



Zdroj údajov: ITMS2014+, Certifikačný orgán (MF SR), RO pre PRV, RO pre Interreg V-A SK-AT a RO pre PS INTERACT III
Pozn. čerpanie podľa novej legislatívy EK (uplatnenie 100 % financovania výdavkov zo strany EK v 7. a 8. účtovnom roku - t. j. preplatenie všetkých deklarovaných výdavkov z rozpočtu EÚ, nie len EÚ zdroj), čo vo výpočte spôsobilo prekročenie zazmluvnenej hodnoty EÚ zdroja

2. STAV POSUDZOVANIA VÝZIEV/VYZVANÍ V KOMPETENCIÍ MIRRI SR

K 31.12.2024 bolo na MIRRI SR doručených **899 výziev/vyzvaní** v celkovej indikatívnej alokácii **16,55 mld. EUR**, pričom z toho bolo:

- **382** dopytovo-orientovaných výziev vo výške cca. **8,26 mld. EUR**;
- **17** výziev na predkladanie projektových zámerov;
- **85** vyzvaní pre projekty technickej pomoci v celkovej výške **325 mil. EUR**;
- **415** vyzvaní na národné projekty v celkovej výške **7,96 mld. EUR**.

Z celkového počtu 899 výziev/vyzvaní **bolo za rok 2024 doručených 8 výziev/vyzvaní** v celkovej indikatívnej alokácii **94,6 mil. EUR v rámci Programu rozvoja vidieka**, pričom z toho boli:

- **4** dopytovo-orientované výzvy vo výške cca. **77,4 mil. EUR**;
- **4** vyzvania pre projekty technickej pomoci v celkovej výške cca. **17,2 mil. EUR**.

V rámci PRV bolo posúdených 8 výziev/vyzvaní z ktorých PPA predložila 4 dopytovo-orientované výzvy zamerané na podporu poľnohospodárskych podnikov v oblasti živočíšnej a špeciálnej rastlinnej výroby, ďalej na podporu spracovania, uvádzania na trh a vývoja poľnohospodárskych výrobkov ako aj na podporu investícií do závlahovej infraštruktúry a zlepšenie vodného hospodárstva v lesoch. MPRV SR ako riadiaci orgán predložilo 4 vyzvania na projekty technickej pomoci.

Tabuľka č. 2: Celkový stav posudzovania výziev/vyzvaní k 31.12.2024

Program	Predložené výzvy		Posúdené výzvy	
	Počet	alokácia (EÚ zdroj)	Počet	alokácia (EÚ zdroj)
OP ĽZ	186	3 352 851 864	186	3 352 851 864
OP II	311	6 475 951 599	311	6 475 951 599
OP KŽP	79	2 283 683 755	79	2 283 683 755
IROP	112	2 401 863 192	112	2 401 863 192
OP EVS	71	441 291 861	71	441 291 861
OP TP	10	30 784 274	10	30 784 274
OP RH	33	15 613 548	33	15 613 548
Interreg V-A SK-CZ	16	69 507 475	16	69 507 475
Interreg V-A SK-AT	5	75 892 678	5	75 892 678
PRV	76	1 400 505 315	76	1 400 505 315
SPOLU EŠIF	899	16 547 945 565	899	16 547 945 565

Zdroj údajov: CKO/OHV a DNSH

Pozn.: EK schválila 11.12.2019 zlúčenie OP Val a OP II. Vzhľadom na to sú pod údajmi OP II vykazované údaje sumarizačne vrátane OP Val.

3. STAV VYHLASOVANIA VÝZIEV/VYZVANÍ

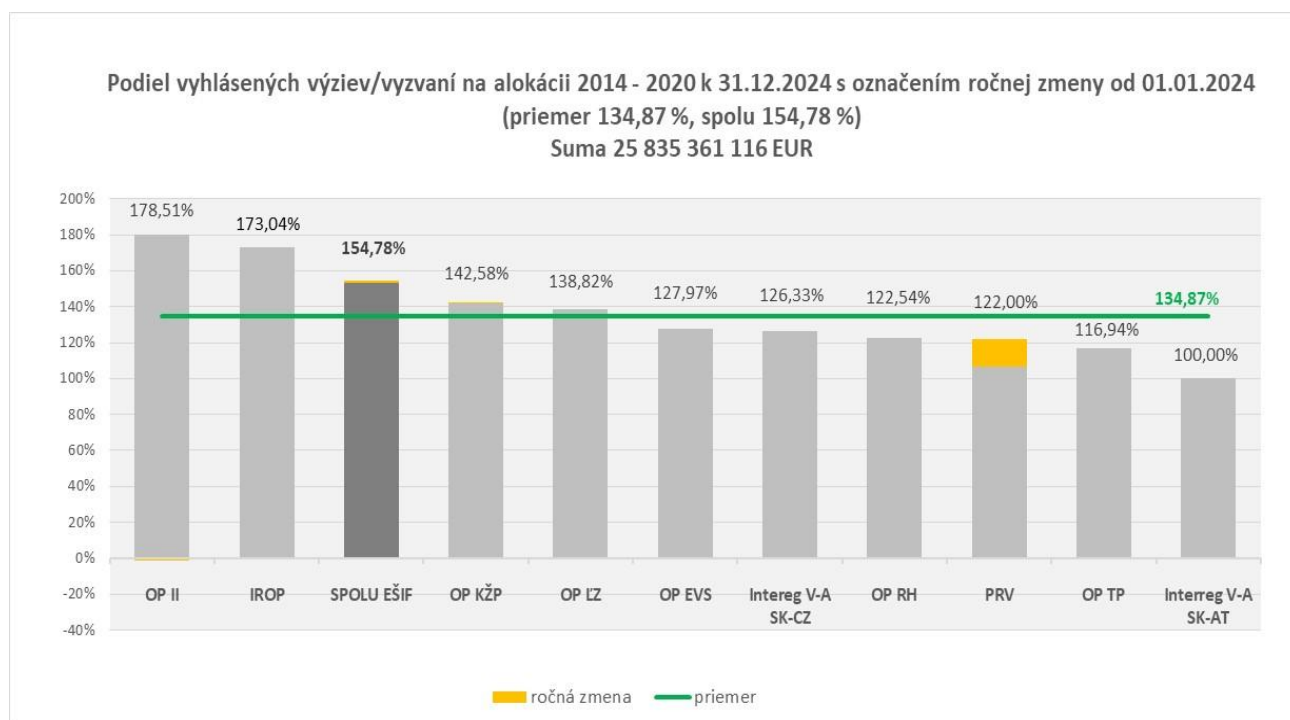
V rámci EŠIF bolo k 31.12.2024 vyhlásených **930 výziev/vyzvaní** na predkladanie žiadostí o NFP vo výške **25,84 mld. EUR** (EÚ zdroj). Predstavuje to **154,78 %** z celkovej alokácie finančných prostriedkov EŠIF (EÚ zdroj).

V období od 01.01.2024 do 31.12.2024 bolo vyhlásených 7 výziev/vyzvaní za PRV v sume 77,06 mil. EUR (EÚ zdroj). Okrem uvedeného nastala v priebehu roka úprava alokácií už vo vyhlásených výzvach/vyzvaniach.

V rámci PRV, ktorý je možné implementovať až do 31.12.2025, pokračuje vyhlasovanie výziev Miestnymi akčnými skupinami, vyhlásených bolo 1 967 výziev s alokáciou 212,03 mil. EUR za zdroj EÚ.

V rámci programu INTERACT III sa výzvy/vyzvania nevyhlasujú, v rámci PRV sa za alokované zdroje vo výzvach/vyzvaniach uvádza alokácia na zverejnené výzvy na projektové opatrenia a alokácia na neprojektové opatrenia.

Graf č. 4: Podiel alokácie vo vyhlásených platných výzvach/vyzvaniach z celkovej alokácie jednotlivých programov EŠIF (EÚ zdroj) k 31.12.2024 s označením ročnej zmeny



Zdroj údajov: ITMS2014+, RO pre PRV;

Tabuľka č. 3: Stav vyhlásených platných výziev/vyzvaní (bez PS INTERACT III) k 31.12.2024

Program	Alokácia 2014 – 2020	Vyhlásené platné výzvy/vyzvania		
	EÚ zdroj	počet	Alokácia na výzvu/vyzvanie EÚ zdroj	%
	A	B	C	D=C/A
OP LZ	2 996 457 169	200	4 159 581 153	138,82%
OP II	6 009 937 611	310	10 728 467 816	178,51%
OP KŽP	2 832 531 290	101	4 038 578 521	142,58%
IROP	1 935 724 762	109	3 349 514 717	173,04%
OP EVS	354 655 437	71	453 845 831	127,97%
OP TP	159 071 912	20	186 020 327	116,94%
OP RH	7 736 596	10	9 480 629	122,54%
Interreg V-A SK-CZ	90 139 463	20	113 871 369	126,33%
Interreg V-A SK-AT	75 892 681	5	75 892 678	100,00%
SPOLU EŠIF (bez PRV)	14 462 146 921	846	23 115 253 042	159,83%
PRV	2 229 554 344	84	2 720 108 074	122,00%
SPOLU EŠIF (s PRV)	16 738 221 743	930	25 835 361 116	154,78%
z toho REACT-EU	722 252 577	43	879 892 003	121,83%

Zdroj údajov: ITMS2014+, RO pre PRV, fin. údaje v EUR

Pozn.: Údaj o alokácii EÚ zdroja na výzvy za PRV je suma alokácie na výzvy za projektové opatrenia + alokácia na neprojektové opatrenia, na ktorú sa výzvy nevyhlasujú (878 639 087 EUR).

Za OP II sa nevykazujú údaje za výzvy, ktoré boli vylúčené z financovania EŠIF.

4. STAV SCHVAĽOVANIA ŽIADOSTÍ O NENÁVRATNÝ FINANČNÝ PRÍSPEVOK (ŽoNFP)

K 31.12.2024 bolo prijatých spolu **48 712** ŽoNFP, z toho **27 507** ŽoNFP bolo aj **schválených**, čo predstavuje **56,47 %** z celkového počtu prijatých ŽoNFP. Z požadovanej výšky NFP 33,97 mld. EUR bolo schválených 25,31 mld. EUR, čo predstavuje 74,51 % z požadovanej sumy NFP. V rámci dodatočných zdrojov **REACT-EU** bolo prijatých **2 476** ŽoNFP a z toho **1 688** ŽoNFP bolo schválených.

V období od **01.01.2024** do **31.12.2024** bolo **prijatých 3 391** ŽoNFP za PRV s požadovanou výškou NFP v objeme 493,66 mil. EUR, z toho bolo **schválených 1 174** ŽoNFP vo výške **277,60 mld. EUR**.

Tabuľka č. 4: Prehľad prijatých a schválených ŽoNFP (bez PS INTERACT III) k 31.12.2024

Program	Alokácia 2014 – 2020	Prijaté ŽoNFP	Požadovaná výška NFP	Schválené ŽoNFP	Schválená výška NFP
	EÚ zdroj	počet	suma NFP	počet	suma NFP
	A	C	D	E	F
OP IZ	2 996 457 169	7 142	5 225 157 347	4 903	4 466 681 739
OP II	6 009 937 611	5 350	11 416 211 202	3 628	9 447 388 801
OP KŽP	2 832 531 290	6 685	6 745 825 971	3 746	4 184 391 200
IROP	1 935 724 762	6 910	4 391 370 264	4 940	3 309 359 854
OP EVS	354 655 437	324	574 115 577	188	532 656 189
OP TP	159 071 912	341	276 442 684	292	246 751 736
OP RH	7 736 596	105	17 828 812	57	9 012 556
Interreg V-A SK-CZ	90 139 463	607	282 768 964	196	121 934 743
Interreg V-A SK-AT	75 892 681	90	133 246 348	58	84 165 386
SPOLU EŠIF (bez PRV)	14 462 146 921	27 554	29 062 967 165	18 008	22 402 342 203
PRV	2 229 554 344	21 158	4 905 491 553	9 499	2 907 411 096
SPOLU EŠIF (s PRV)	16 777 614 337	48 712	33 968 458 718	27 507	25 309 753 299
z toho REACT-EU	722 252 577	2 476	1 084 285 298	1 688	868 927 179

Zdroj údajov: ITMS2014+, RO pre PRV, RO pre Interreg V-A SK-AT, fin. údaje v EUR

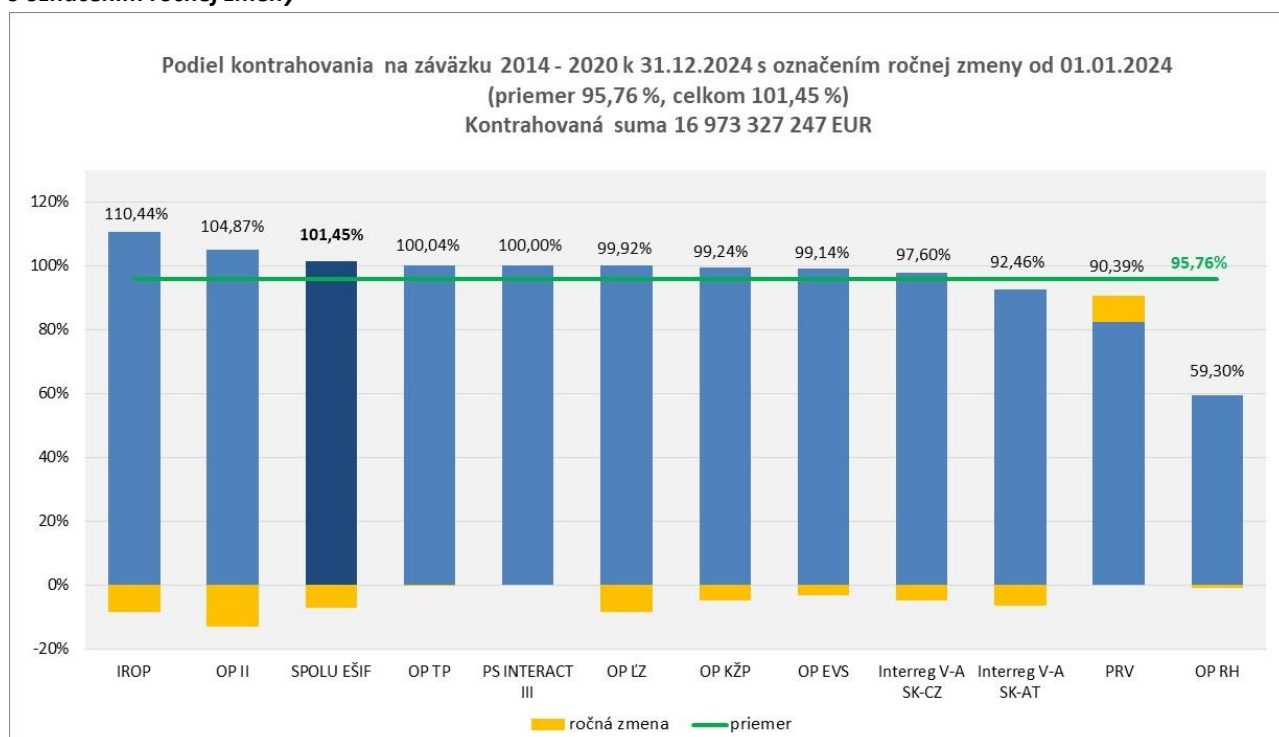
Pozn.: V rámci PRV je počet prijatých a schválených ŽoNFP údaj len za projektové opatrenia, suma NFP je vrátane sumy žiadosti o podporu neprojektových opatrení. K 31.12.2024 bolo v rámci neprojektových opatrení predložených 71 883 žiadostí a schválených 68 990 žiadostí. Prehľad neobsahuje údaje o ŽoNFP zo stiahnutých výziev, ktoré sa ďalej nevyhodnocujú.

5. STAV KONTRAHOVANIA FINANČNÝCH PROSTRIEDKOV EŠIF

K 31.12.2024 bolo kontrahovanie¹ finančných prostriedkov EŠIF vo výške **16,97 mld. EUR**, čo predstavuje **101,45 %** z alokácie na programové obdobie 2014 – 2020 (EÚ zdroj).

V období od 01.01.2024 do 31.12.2024 sa zvyšovala úroveň kontrahovania už len v rámci PRV, kde ročná zmena predstavuje 143,09 mil. EUR. V ostatných operačných programoch úroveň kontrahovania klesala z dôvodu prebiehajúceho ukončovania programového obdobia, čo prináša zrealnenie zazmluvnených súm v nadväznosti na skutočne vyčerpané sumy na úrovni prijímateľov.

Graf č. 5: Podiel kontrahovania na celkovej alokácii jednotlivých programov EŠIF 2014 – 2020 (EÚ zdroj) k 31.12.2024 s označením ročnej zmeny



Zdroj údajov: ITMS2014+, RO pre PRV, RO pre INTERREG V-A SK-AT a RO pre PS INTERACT III

¹ Kontrahovanie = suma príspevku zo zdrojov Európskej únie po odpočítaní zazmluvnených nečerpaných prostriedkov ukončených projektov, evidovaných v ITMS2014+ a v IS PPA na základe: zmlúv o poskytnutí nenávratného finančného príspevku, podľa § 25 zákona, ktoré nadobudnú účinnosť v sledovanom období alebo, právoplatných rozhodnutí o schválení žiadosti o nenávratný finančný príspevok, ktoré nadobudnú právoplatnosť v sledovanom období podľa § 16 ods. 2 zákona, ak je poskytovateľom a prijímateľom tá istá osoba alebo, právoplatných rozhodnutí o schválení žiadosti o podporu, ktoré nadobudnú právoplatnosť v sledovanom období, to platí iba pre neprojektové opatrenia Programu rozvoja vidieka Slovenskej republiky 2014 – 2020.

Tabuľka č. 5: Kontrahovanie finančných prostriedkov EŠIF k 31.12.2024

Program	Alokácia 2014 – 2020		Kontrahovanie EŠIF	
	EÚ zdroj	Počet zazmluvnených projektov	EÚ zdroj	%
	A	B	C	D=C/A
OP IZ	2 996 457 169	4140	2 994 020 744	99,92%
OP II	6 009 937 611	2813	6 302 604 420	104,87%
OP KŽP	2 832 531 290	3219	2 810 883 586	99,24%
IROP	1 935 724 762	4506	2 137 774 669	110,44%
OP EVS	354 655 437	176	351 600 223	99,14%
OP TP	159 071 912	286	159 127 921	100,04%
OP RH	7 736 596	42	4 587 714	59,30%
Interreg V-A SK-CZ	90 139 463	185	87 976 225	97,60%
Interreg V-A SK-AT	75 892 681	58	70 169 239	92,46%
PS INTERACT III	39 392 594		39 392 594	100,00%
SPOLU EŠIF (bez PRV)	14 501 539 515	15 425	14 958 137 335	103,15%
PRV	2 229 554 344	8217	2 015 189 912	90,39%
SPOLU EŠIF (s PRV)	16 777 614 337	23 642	16 973 327 247	101,45%
z toho REACT-EU	722 252 577	1 523	717 534 806	99,35%

Zdroj údajov: ITMS2014+, RO pre PRV, RO pre Interreg V-A SK-AT, RO pre PS INTERACT III, fin. údaje v EUR

Pozn.: V rámci PRV je údaj o počte nakontrahovaných zmlúv len za projektové opatrenia, suma NFP je vrátane sumy schválených neprojektových opatrení. K 31.12.2024 bolo v rámci neprojektových opatrení schválených 68 990 žiadostí. Za OP II sa nevykazuje kontrahovanie za výzvu OPVal-VA/DP/2016/1.2.1-02 (PVVC).

Údaje o kontrahovaní za OP Val sú zahrnuté v OP II – EK schválila 11.12.2019 zlúčenie OP Val a OP II.

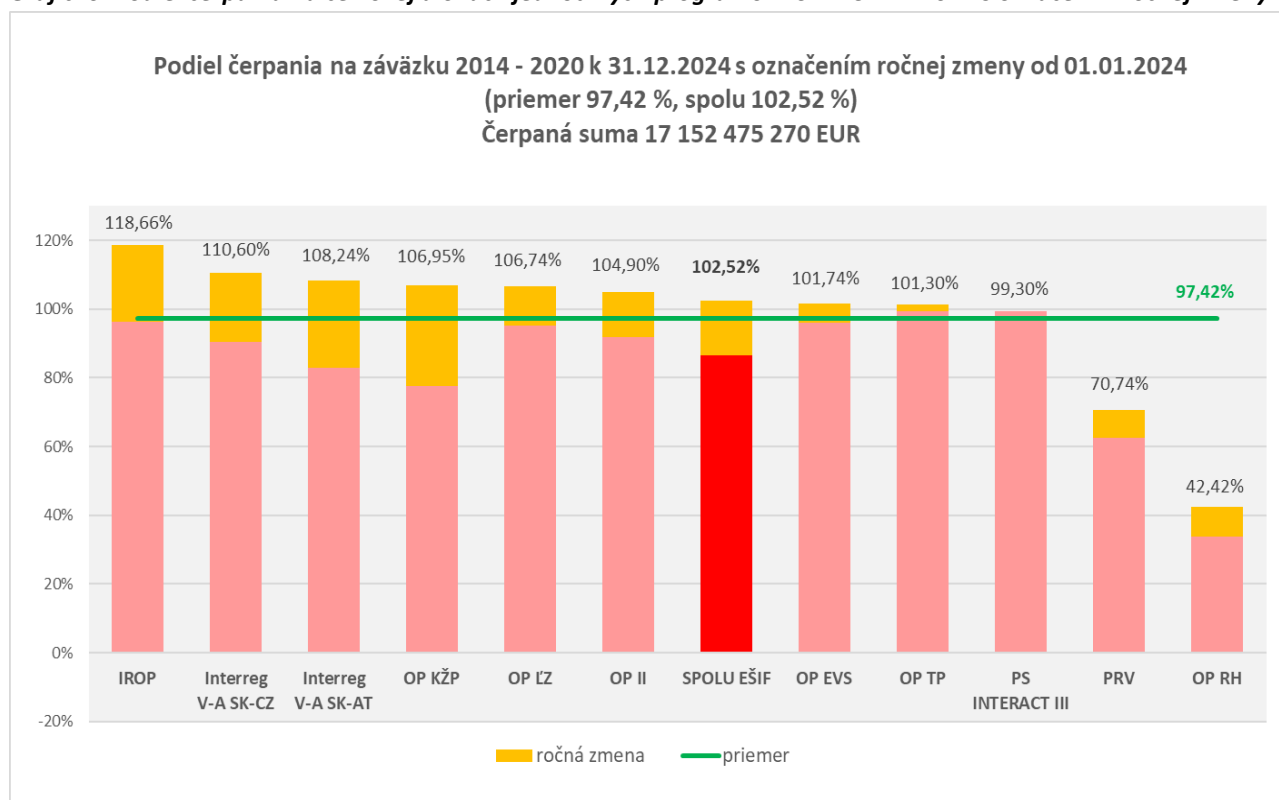
6. STAV ČERPANIA FINANČNÝCH PROSTRIEDKOV EŠIF

Čerpanie² finančných prostriedkov v rámci všetkých programov EŠIF bolo k 31.12.2024 vo výške **17,15 mld. EUR**, čo predstavuje **102,52 %** z alokácie na programové obdobie 2014 – 2020 (zdroje EÚ).

V období od **01.01.2024 do 31.12.2024** sa zvýšila úroveň čerpania o **2,62 mld. EUR** (EÚ zdroj), z toho 2,46 mld. EUR predstavujú výdavky prijímateľov zrealizované do konca roka 2023. **V rámci PRV bolo vyčerpaných 155,52 mil. EUR** a do konca oprávnenosti výdavkov pre tento program, t.j. do 31.12.2025, **ostáva vyčerpať ešte 652 mil. EUR**.

V zmysle platného Usmernenia k ukončeniu programov financovaných zo ŠF, KF a ENRF pre PO 2014 – 2020 a dohodnutých individuálnych harmonogramov ukončovania vrátane spracovania Účtov za 10. účtovný rok za jednotlivé operačné programy bude proces ukončovania pokračovať predložením záverečného balíka uistenia v rámci záverečných Účtov na EK najneskôr do 15. februára 2026.

Graf č. 6: Podiel čerpania na celkovej alokácii jednotlivých programov EŠIF k 31.12.2024 s označením ročnej zmeny



Zdroj údajov: Certifikačný orgán (MF SR), RO pre PRV

² Čerpanie = suma oprávnených výdavkov zo zdrojov Európskej únie schválených certifikačným orgánom v súhrnných žiadostiach o platbu zníženú o sumu nezrovnalostí a vratiek zaznamenaných v účtovníctve certifikačného orgánu za časť vzťahujúcu sa k zdrojom Európskej únie (pre PRV ide o sumu vyplatených platieb prijímateľom z Európskeho poľnohospodárskeho fondu pre rozvoj vidieka). Za 7. a 8. účtovný rok uplatnenie 100 % financovania výdavkov zo strany EK - t. j. preplatenie všetkých deklarovovaných výdavkov z rozpočtu EÚ, nie len EÚ zdroj.

Tabuľka č. 6: Čerpanie finančných prostriedkov EŠIF k 31.12.2024

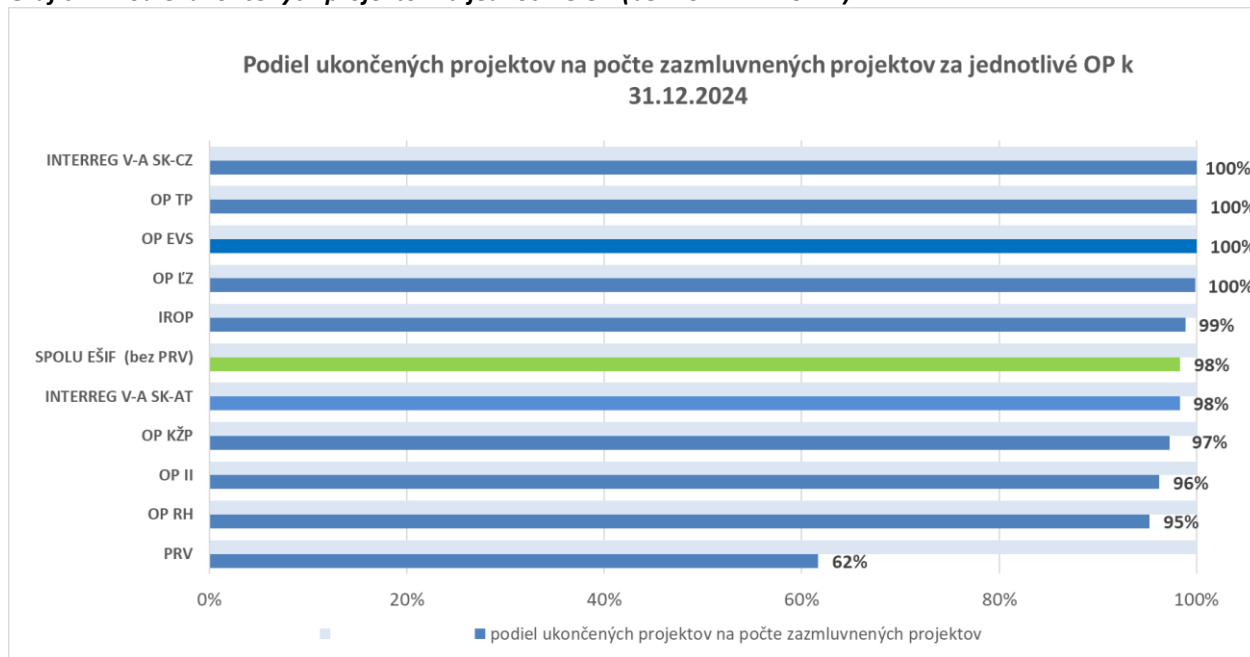
Program	Alokácia 2014 – 2020	Čerpanie EŠIF	
	EÚ zdroj	EÚ zdroj / za 7. a 8. UR za všetky zdroje bez pro-rata pre niektoré OP	%
	A	B	C=B/A
OP LZ	2 996 457 169	3 198 357 319	106,74%
OP II	6 009 937 611	6 304 539 129	104,90%
OP KŽP	2 832 531 290	3 029 343 048	106,95%
IROP	1 935 724 762	2 296 972 880	118,66%
OP EVS	354 655 437	360 809 803	101,74%
OP TP	159 071 912	161 132 227	101,30%
OP RH	7 736 596	3 281 903	42,42%
INTERREG V-A SK-CZ	90 139 463	99 696 589	110,60%
INTERREG V-A SK-AT	75 892 681	82 147 768	108,24%
PS INTERACT III	39 392 594	39 115 381	99,30%
SPOLU EŠIF (bez PRV)	14 501 539 515	15 575 396 047	107,41%
PRV	2 229 554 344	1 577 079 223	70,74%
SPOLU EŠIF (s PRV)	16 731 093 859	17 152 475 270	102,52%
z toho REACT-EU	722 252 577	728 743 103	100,90%

Zdroj údajov: Certifikačný orgán (MF SR), RO pre PRV, fin. údaje v EUR; Pozn.: Údaje o čerpaní za OP Val sú zahrnuté v OP II – EK schválila 11.12.2019 zlúčenie OP Val a OP II.

7. STAV UKONČOVANIA PROJEKTOV EŠIF

Z celkového počtu **23 642** zazmluvnených projektov EŠIF bolo k **31.12.2024** riadne ukončených a mimoriadne ukončených projektov, ktoré prispeli k cieľom OP, celkom **20 238** projektov. V rámci ukončovaných operačných programov (teda okrem PRV) bolo zazmluvnených 15 425 projektov, z ktorých bolo už vysporiadaných 15 169 projektov, čo predstavuje **98 %**.

Graf č. 7: Podiel ukončených projektov za jednotlivé OP (bez PS INTERACT III)



Zdroj údajov: ITMS2014+, RO pre PRV, RO pre INTERREG V-A SK-AT

8. IMPLEMENTÁCIA EŠIF PODĽA KRAJOV

Čo sa týka implementácie EŠIF v jednotlivých krajoch (podľa miesta realizácie projektov), k 31.12.2024 evidujeme najvyšší objem zazmluvnených aj vyčerpaných finančných prostriedkov v Žilinskom, Prešovskom a Košickom samosprávnom kraji.

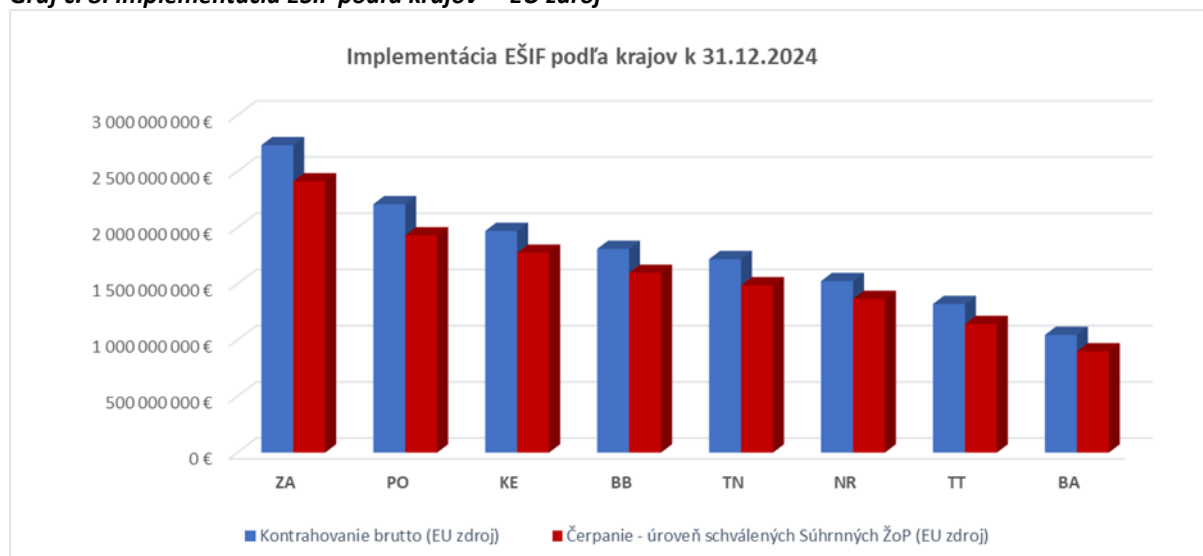
Tabuľka č. 7: Implementácia EŠIF podľa jednotlivých krajov k 31.12.2024

Samosprávny kraj	Kontrahovanie ³ EÚ zdroj	Čerpanie ⁴ EÚ zdroj
Žilinský	2 733 952 688	2 412 609 463
Prešovský	2 208 854 063	1 932 350 668
Košický	1 971 192 472	1 776 834 915
Banskobystrický	1 811 831 593	1 598 147 011
Trenčiansky	1 720 550 130	1 487 303 616
Nitriansky	1 524 989 979	1 366 144 776
Trnavský	1 321 834 569	1 143 205 105
Bratislavský	1 046 479 233	900 350 627

Zdroj: ITMS2014+, export dát 09.01.2025, fin. údaje v EUR

Pozn.: Suma za EÚ zdroj bola získaná prepočtom podľa miery spolufinancovania jednotlivých projektov z celkových oprávnených výdavkov

Graf č. 8: Implementácia EŠIF podľa krajov – EÚ zdroj



Zdroj ITMS2014+, export dát 09.01.2025, fin. údaje v EUR

³ Kontrahovanie – ide o zazmluvnenú sumu všetkých projektov, okrem projektov, ktoré boli mimoriadne ukončené a neprispeli k cieľom OP, projektov PRV, ktoré nie sú zaregistrované v IMTS 2014+, projektov TP, OP TP a FN.

⁴ Čerpanie – ide o oprávnenú sumu na úrovni schválených súhrnných ŽoP týchto projektov.

V prípade, že sa projekt realizuje vo viacerých krajoch, do prehľadov vstupujú sumy za takýto projekt len vtedy, ak RO rozdelil jeho zazmluvnenú sumu podľa miesta realizácie v ITMS2014+, v časti rozdelenie podľa jednotlivých kategórií intervencie.

9. IMPLEMENTÁCIA EŠIF PODĽA TYPOV PROJEKTOV

Z pohľadu implementácie EŠIF podľa jednotlivých typov projektov najvyšší podiel na čerpaných finančných prostriedkoch k **31.12.2024** evidujeme za dopytovo-orientované projekty (41,45 %), ktoré majú najvyššie zastúpenie v rámci PRV, v programoch cezhraničnej spolupráce, IROP a OP KŽP. Ďalej za národné projekty (35,67 %), ktoré prevládajú v rámci OP EVS a OP ĽZ, značne sú zastúpené aj v OP II, v malej miere sa implementujú v OP KŽP, OP RH a IROP. Veľké projekty tvoria 11,23 %-ný podiel a implementujú sa v rámci OP II, 1 veľký projekt sa implementuje aj v OP KŽP. Finančné nástroje tvoria 7,63 % z celkovej vyčerpanej sumy a implementujú sa prostredníctvom IROP, OP II, OP KŽP a OP ĽZ. Zvyšok tvoria projekty technickej pomoci (4,01 %).

Graf č. 9: Implementácia EŠIF – schválené SŽoP podľa typov projektov



Zdroj: ITMS2014+ a RO pre PRV

10. OPATRENIA NA BOJ S PANDÉMIOU COVID-19 A ZMIERNENIE JEJ DÔSLEDKOV

REALOKÁCIE FINANČNÝCH PROSTRIEDKOV EŠIF

MIRRI SR v spolupráci s MF SR na základe bilaterálnych rokovaní s jednotlivými rezortami v súvislosti so vzniknutou situáciou spôsobenou pandémiou koronavírusu COVID-19 vypracovalo **Návrh opatrení financovaných z operačných programov európskych štrukturálnych a investičných fondov na boj s pandémiou koronavírusu COVID-19 a odstraňovanie a zmiernenie jej dôsledkov**, ktorý bol schválený uznesením vlády SR č. 257/2020 zo dňa 28.04.2020. Na opatrenia, ktoré vo významnej miere prispeli k eliminovaniu dopadov pandémie na ekonomiku SR a k jej opätovnému naštartovaniu bolo alokovaných **1,105 mld. EUR** z nezazmluvnených prostriedkov EŠIF.

COVID opatrenia boli zamerané na:

- podporu udržania zamestnanosti: **410,26 mil. EUR (OP ĽZ)**
- podporu zdravotníckeho systému: **204,30 mil. EUR (IROP, OP II)**
- podporu pre mikro, malé a stredné podniky: **330,20 mil. EUR (OP II)**
- podporu zložiek integrovaného záchranného systému: **51,00 mil. EUR (OP KŽP)**
- iné opatrenia na zmiernenie dopadov COVID-19: **109,30 mil. EUR (OP ĽZ)**

K 31.12.2024 bolo v rámci plánovaných opatrení vyčerpaných 1,28 mld. EUR, teda 15,80 % nad plánovanú alokáciu. Zároveň boli prijaté a financované ďalšie opatrenia vo výške 102,36 mil. EUR. V priebehu roka 2024 došlo k nárastu v čerpaní o 25,25 mil. EUR.

Tabuľka č. 8: Prehľad implementácie opatrení na eliminovanie dopadov COVID-19 k 31.12.2024

Zameranie COVID opatrení	Operačný program	Fond	Alokácia - v zmysle schválených realokácií OP na opatrenia COVID - 19	Čerpanie	
			EÚ zdroj	EÚ zdroj	% z alokácie
Podpora udržania zamestnanosti	OP ĽZ	ESF	410 262 575	404 773 717	98,66%
Podpora zdravotníckeho systému	IROP	EFRR	117 300 000	100 707 665	85,85%
	OPII	EFRR	87 000 000	81 201 415	93,33%
	Celkom:	EFRR	204 300 000	181 909 080	89,04%
Podpora pre mikro, malé a stredné podniky	OP II	EFRR	330 200 000	511 891 250	155,02%
Podpora zložiek integrovaného záchranného systému	OP KŽP	EFRR	51 000 000	55 037 884	107,92%
Iné opatrenia na zmiernenie dopadov COVID-19	OP ĽZ	ESF	109 300 000	126 035 185	115,31%
CELKOM (v zmysle schválených realokácií OP na opatrenia COVID -19)			1 105 062 575	1 279 647 116	115,80%
z toho EFRR			585 500 000	748 838 214	127,90%
z toho ESF			519 562 575	530 808 902	102,16%
Ostatné opatrenia	PRV	EPFRV		2 683 143	
	OP ĽZ	ESF		33 661 280	
	OP II	EFRR		65 685 907	
	IROP	EFRR		328 978	
	Celkom:			102 359 309	
CELKOM (nad rozsah schválených realokácií OP na opatrenia COVID -19)			1 105 062 575	1 382 006 424	125,06%
z toho EFRR				814 853 099	139,17%
z toho ESF				564 470 182	108,64%
z toho EPFRV				2 683 143	

Zdroj: ITMS2014+ a RO pre PRV

REACT-EU

Ďalším opatrením na eliminovanie dopadov pandémie bol **3. balíček podpory EK – REACT-EU v celkovej hodnote 745,18 mil. EUR**, o ktorú sa navýšila finančná obálka programového obdobia 2014 – 2020 (odhadovaná suma v júli 2020 bola vyššia - cca 780 mil. EUR). Zdroje sa členským krajinám prideliť v dvoch fázach. V prvej fáze v roku 2021 bola SR **v zmysle Vykonávacieho rozhodnutia EK z 12.02.2021 pridelená suma 615,98 mil. EUR**. V druhej fáze bola SR **v zmysle Vykonávacieho rozhodnutia EK z 23.11.2021 pridelená suma 129,21 mil. EUR** (oproti pôvodne odhadovaným 164 mil. EUR).

V zmysle materiálu č. UV-20294/2020, ktorý vláda SR vzala na vedomie na zasadnutí dňa 23.09.2020, ako aj na základe následných negociácií s Európskou komisiou a riadiacimi orgánmi, bola podpora z REACT-EU zameraná najmä na:

- podporu aktivít na udržanie a vytváranie pracovných miest, pokračovanie poskytovania sociálnych služieb občanom vrátane terénnej práce a komunitnej starostlivosti. Financovalo sa aj zvyšovanie odolnosti zdravotníckeho systému. Pomoc bola poskytovaná aj regiónom vo forme financovania zelených aktivít (cyklotrasy, zelená infraštruktúra) a podpora smerovala aj na zatepľovanie bytových domov, zvýšenie kapacít základných škôl a zvýšenie kvality odborného vzdelávania. V rámci boja s pandemiou boli finančne podporení zamestnanci v prvej línii ako sú zdravotníci alebo policajti a hasiči. Keďže súčasná kríza má za následok aj zvyšovanie počtu najodkázanejších osôb, pomoc z REACT-EU smerovala aj na pokračovanie distribúcie potravinových balíčkov pre tieto osoby.
- **Tieto aktivity sa realizovali navýšením alokácie v štyroch OP: OP ĽZ, IROP, OP EVS a OP FEAD.** Celková alokácia REACT-EU vo výške **745,18 mil. EUR** bola rozdelená medzi 4 OP nasledovne:

Operačný program	Prvá fáza pridelovania zdrojov – na rok 2021	Druhá fáza pridelovania zdrojov – na rok 2022	Spolu
OP ĽZ	316 832 573	66 458 080	383 290 653
IROP	194 900 994	40 881 990	235 782 984
OP EVS	85 288 928	17 890 012	103 178 940
SPOLU EŠIF	597 022 495	125 230 082	722 252 577
OP FEAD	18 953 095	3 975 558	22 928 653
Spolu REACT-EU	615 975 590	129 205 640	745 181 230

Prvé kolo revízií OP (1. tranža REACT-EU)

- ✓ **OP ĽZ** – revízia schválená EK 28.05.2021
- ✓ **IROP** – revízia schválená EK 14.06.2021
- ✓ **OP EVS** – revízia schválená EK 08.06.2021
- ✓ **OP FEAD** – revízia schválená EK 16.06.2021

Druhé kolo revízií OP (2. tranža REACT-EU)

- ✓ **OP ĽZ** – revízia schválená EK 24.06.2022
- ✓ **OP FEAD** – revízia schválená EK 27.06.2022
- ✓ **IROP** – revízia schválená EK 04.07.2022
- ✓ **OP EVS** – revízia schválená EK 16.08.2022

Európska komisia schválila 20.09.2023 revíziu IROP, verzia 14.1, v rámci ktorej sa **presunula časť alokácie vo výške 76,37 mil. EUR z prioritnej osi 7 REACT-EU do novovytvorenej prioritnej osi 10 SAFE. V revízii 16.0, ktorú EK schválila 11.12.2023, sa suma znížila na 10 mil. EUR.**

K 31.12.2024 bolo z dostupnej alokácie 722,25 mil. EUR vyčerpaných 716,50 mil. EUR (99,20 %). V priebehu roka došlo k nárastu čerpania o 204,41 mil. EUR.

Tabuľka č. 9: Prehľad implementácie REACT-EU k 31.12.2024

Operačný program		Rezort	Fond	Alokácia REACT-EU (navýšenie k 08.07.2022)	Čerpanie	
				EÚ zdroj	EÚ zdroj	% z alokácie
Operačný program Ľudské zdroje	bez TP	MŠVVM SR	ESF	26 266 591	23 774 462	90,51%
		MPSVR SR		326 081 537	320 646 222	98,33%
		UV SR		19 100 000	17 254 923	90,34%
		OP ĽZ bez TP:		371 448 128	361 675 607	97,37%
	TP	MPSVR SR		11 046 495	11 046 160	100,00%
		UV SR		796 030	795 678	99,96%
		TP OP ĽZ		11 842 525	11 841 838	99,99%
	Celkom	MŠVVM SR		26 266 591	23 774 462	90,51%
		MPSVR SR		337 128 032	331 692 382	98,39%
		UV SR		19 896 030	18 050 601	90,72%
		Spolu		383 290 653	373 517 446	97,45%
	Integrovaný regionálny operačný program	bez TP		MIRRI SR	EFRR	203 632 384
MIRRI SR - presun na SAFE			10 000 000	8 519 135		
MK SR			14 850 600	23 118 056		155,67%
IROP bez TP:			228 482 984	232 817 305		101,90%
TP		MIRRI SR	7 300 000	6 987 650		95,72%
Celkom		MIRRI SR	220 932 384	216 686 899		98,08%
		MK SR	14 850 600	23 118 056		155,67%
		Spolu	235 782 984	239 804 955		101,71%
Operačný program Efektívna verejná správa	MV SR	ESF	103 178 940	103 172 778	99,99%	
REACT-EU celkom bez TP				703 110 052	697 665 690	99,23%
TP REACT-EU:				19 142 525	18 829 488	98,36%
REACT-EU Celkom:				722 252 577	716 495 178	99,20%
z toho EFRR - REACT-EU				235 782 984	239 804 955	101,71%
z toho ESF - REACT-EU				486 469 593	476 690 223	97,99%

Zdroj: ITMS2014+, MF SR

11. FAST-CARE – OPATRENIA NA RIEŠENIE NÁSLEDKOV VOJNOVÉHO KONFLIKTU NA UKRAJINE

Na riešenie problematiky migračnej krízy súvisiacej s konfliktom na Ukrajine promptne reagovala Európska komisia a prijala iniciatívy CARE (nariadenie EK z 06.04.2022) a FAST-CARE (nariadenie EK z 19.10.2022). Schválením príslušných nariadení sa v rámci kohéznej legislatívy zaviedli viaceré nové flexibility, ktoré umožňujú využitie disponibilných zdrojov EŠIF na riešenie dopadov krízy v súvislosti s vojnou na Ukrajine.

SR vyčlenila disponibilné zdroje EŠIF v objeme **339,56 mil. EUR** v rámci **3 operačných programov**:

Integrovaný regionálny operačný program (alokácia 244,01 mil. EUR)

- ✓ financovanie výdavkov miest a obcí v súvislosti s prvotným prijatím utečencov
- ✓ refundácia/financovanie výdavkov štátneho sektora v súvislosti s poskytovaním pomoci utečencom
- ✓ **revízia IROP bola 12.05.2023 schválená Európskou komisiou**

OP Ľudské zdroje (alokácia 66,55 mil. EUR)⁵

- ✓ podpora aktivít zameraných na integráciu utečencov, ich začlenenie na trh práce a poskytovanie sociálnych služieb
- ✓ **revízia OP ĽZ bola 19.12.2022 schválená Európskou komisiou**

OP Integrovaná infraštruktúra (alokácia 30 mil. EUR)

- ✓ podpora zamestnancov MV SR nasadených v prvej línii pri pomoci pri zmierňovaní dopadov migračnej krízy
- ✓ poskytovanie digitálneho príspevku pre ukrajinských žiakov vo forme poukážok pre žiakov na nákup IT techniky
- ✓ **revízia OP II bola 04.04.2023 schválená Európskou komisiou**

Z dostupnej alokácie 339,56 mil. EUR bolo k 31.12.2024 vyplatených 328,34 mil. EUR (96,70 %). V priebehu roka 2024 sa zvýšilo čerpanie o 51,09 mil. EUR.

⁵ Alokácia bola k 30.09.2023 navýšená v rámci verzie 13.0 OP ĽZ o 24,30 mil. EUR z pôvodných 41,25 mil. EUR.

Tabuľka č. 10: Prehľad implementácie FAST-CARE k 31.12.2024

Operačný program	Rezort	Fond	Alokácia FAST-CARE	Čerpanie	
			EÚ zdroj	EÚ zdroj	% z alokácie
OP Ľudské zdroje	MPSVR SR	ESF	35 545 000	35 415 634	99,64%
		EFRR	30 000 000	29 145 526	97,15%
			65 545 000	64 561 160	98,50%
OP Integrovaná infraštruktúra	MIRRI SR	EFRR	30 000 000	21 490 324	71,63%
Integrovaný regionálny OP	MIRRI SR	EFRR	244 014 456	242 288 393	99,29%
Celkom			339 559 456	328 339 877	96,70%
z toho EFRR			304 014 456	292 924 243	96,35%
z toho ESF			35 545 000	35 415 634	99,64%

Zdroj: ITMS2014+, MF SR

12. SAFE – OPATRENIA NA RIEŠENIE ENERGETICKEJ KRÍZY

Na riešenie problémov spojených s extrémnym nárastom cien energií prijala EK **iniciatívu SAFE** (schválená Nariadením EP a Rady (EÚ) 2023/435 z 27. februára 2023). EK umožnila poskytnúť **pomoc pri úhrade nákladov na spotrebu energie v prípade zraniteľných domácností** a využiť tak zostávajúce nevyčerpané zdroje EŠIF.

Na základe analýzy bola ako najvhodnejšie opatrenie pre podporu v rámci iniciatívy SAFE identifikovaná kompenzácia zvýšených nákladov na dodávky plynu, prípadne elektriny pre zraniteľné domácnosti. Zdroje SAFE boli použité na **preplatenie kompenzácií** rozdielu medzi trhovou cenou energie a limitom určeným vládou Slovenskej republiky, ktoré boli poskytované **dodávateľom energií** zo štátneho rozpočtu.

Opatrenia SAFE boli realizované prostredníctvom **národných projektov** troch operačných programov - OP KŽP, IROP a OPII, kde jediným prijímateľom pre tieto OP bolo MH SR.

Na podporu SAFE bola prostredníctvom revízií týchto OP vyčlenená alokácia **1,03 mld. EUR**. Revízie týchto OP sa uskutočnili pod koordináciou MIRRI SR:

OP Integrovaná infraštruktúra (alokácia 574,82 mil. EUR)

- ✓ revízia schválená EK 16.08.2023

Integrovaný regionálny operačný program (alokácia 10 mil. EUR)

- ✓ 20.09.2023 schválila EK na SAFE v rámci IROP sumu 76,37 mil. EUR
- ✓ 15.11.2023 bola na EK odoslaná ďalšia revízia IROP - zníženie alokácie SAFE na 10 mil. EUR (9.- 13.11.2023 prebehlo per rollam schvaľovanie členmi MV)
- ✓ revízia schválená EK 11.12.2023

OP Kvalita životného prostredia (alokácia 448,91 mil. EUR)

- ✓ revízia 30.03.2023 schválená MV pre OP KŽP
- ✓ 18.09.2023 odoslaná prostredníctvom SFC2014 na EK
- ✓ 18.10.2023 vrátená na zmenu spolu s oficiálnymi pripomienkami EK - EK schválenie revízie podmienila politickým záväzkom na úrovni vlády SR v súvislosti s kompenzovaním zníženia financovania environmentálnych opatrení najmä v oblasti vodného a odpadového hospodárstva, kvality ovzdušia, ochrany prírody a biodiverzity a využitím služieb Jaspers pre zlepšenie budúcej implementácie týchto opatrení
- ✓ 25.10.2023 požadované dokumenty zaslané cez SFC na EK
- ✓ **revízia schválená EK 27.11.2023**

Z dostupnej alokácie 1,03 mld. EUR bolo celkovo vyčerpaných 936,73 mil. EUR (90,62 %). V priebehu roka 2024 došlo k nárastu čerpania o 436,65 mil. EUR.

Tabuľka č. 11: Prehľad implementácie SAFE k 31.12.2024

Operačný program	Rezort	Fond	Plánovaná alokácia SAFE v OP	Čerpanie	
			EÚ zdroj	EÚ zdroj	% z alokácie
OP Integrovaná infraštruktúra	MD SR	EFRR	574 818 551	501 617 343	87,27%
Integrovaný regionálny OP	MIRRI SR	EFRR REACT EU	10 000 000	8 519 135	85,19%
OP Kvalita životného prostredia	MŽP SR	KF	448 912 261	426 598 305	95,03%
Celkom			1 033 730 812	936 734 783	90,62%

Zdroj: ITMS2014+

13. DOHLAD NAD IMPLEMENTÁCIOU EŠIF

Rok 2024 bol kľúčový na zabezpečenie riadneho ukončovania programov EŠIF v programovom období 2014 - 2020. V tejto fáze implementácie riadiace orgány zabezpečili zaslanie posledných súhrnných žiadostí o platbu na certifikačný orgán MF SR a všetky potrebné postupy pre úspešné ukončovanie programov. Uhrádzanie žiadostí o platbu prijímateľom na národnej úrovni formou administratívneho ukončenia kontinuálne prebiehalo počas celého roka 2024, čo bolo možné vďaka prijatiu novej európskej **legislatívy STEP** vo februári 2024 - **Platformy strategických technológií pre Európu**, súčasťou ktorej sú viaceré flexibility v oblasti politiky súdržnosti a práve jedna z nich umožnila predĺženie obdobia na vyúčtovanie výdavkov programového obdobia 2014 – 2020 o 1 rok. Ďalšou flexibilitou je taktiež posun termínu na vypracovanie Záverečnej správy o vykonávaní OP a jej odoslanie Európskej komisii o 1 rok na 15.02.2026⁶. V roku 2024 taktiež pokračovalo pravidelné informovanie vlády SR

⁶ V súvislosti s nadobudnutím účinnosti STEP nariadenia, certifikačný orgán v roku 2024 vypracoval pre každý OP **individuálny harmonogram ukončovania a spracovania Účtov za 10. účtovný rok**. S cieľom zabezpečenia koordinovaného odosielania dokumentov týkajúcich sa ukončenia implementácie OP na EK, je potrebné prispôsobiť prípravu a schvaľovanie záverečnej správy OP zo strany riadiacich orgánov v súlade s termínom na odoslanie Účtov za 10. účtovný rok na EK.

o stave ukončovania operačných programov EŠIF vrátane stavu implementácie PRV, ktorý je možné implementovať až do konca roka 2025.

Kľúčové opatrenia, ktoré boli identifikované MIRRI SR a MF SR, na úspešné dočerpanie alokácie PO 2014 – 2020:

1. **skončenie administratívnej finančnej kontroly predložených žiadostí o platby prijímateľmi projektov** a ich zaradenie do posledných súhrnných žiadostí o platbu na MF SR a žiadostí o platbu na EK;
2. **SAFE** (podpora riešenia energokrízy z eurofondov) – pomoc zraniteľným domácnostiam prostredníctvom 3 OP, a to: OP II, OP KŽP a IROP. **K 31.12.2024 bolo vyplatených 936,73 mil. EUR;**
3. **FAST CARE** (pomoc UA utečencom) – výdavky súvisiace s prvotným prijatím **UA utečencov** a ich integráciou do spoločnosti v rámci 3 OP, a to: IROP, OP LZ a OP II. **K 31.12.2024 bolo vyplatených 328,34 mil. EUR;**
4. **využívanie 15 % flexibility** čerpania finančných prostriedkov na úrovni prioritnej osi v rámci operačného programu/fondu/katégorie regiónu bez potreby realokácie;
5. **analýza a doriešenie prebiehajúcich skúmaní** vrátane urgencie vecne príslušných orgánov pre uzavretie konaní a následné deklarovanie oprávnených výdavkov na EK najneskôr v rámci záverečných žiadostí o platbu;
6. **využívanie fázovania** – možné rozdelenie projektov na 2 fázy, z ktorých druhá bude ukončená v programovom období 2021 – 2027 z Programu Slovensko 2021 – 2027. Možnosť fázovania sa plánuje využiť v rámci 41 projektov, v zazmluvnenej výške 1,03 mld. EUR (EÚ zdroj), pričom **do 2. fázy sa plánuje presunúť 566 mil. EUR, ktoré nebudú čerpané z alokácie 2014 – 2020. Konečné zoznamy fázovaných projektov budú súčasťou Záverečných správ o vykonávaní OP;**
7. **sfunkčnenie projektov, ktoré neboli do 31.12.2023 finančne ukončené, najneskôr do 15. februára 2027** (možné dofinancovanie projektov z vlastných zdrojov prijímateľa). **Konečné zoznamy fázovaných projektov budú súčasťou Záverečných správ o vykonávaní OP;**
8. **využitie flexibilit v nariadení STEP** (schválené 29.02.2024), najmä:
 - a. **posun predloženia záverečnej dokumentácie na EK**, a teda vytvorenie dodatočného časového priestoru na spracovanie platieb prijímateľov a **súhrnných žiadostí o platbu**, ktoré mohli byť predložené na MF SR **aj v priebehu roka 2024, a to v závislosti od administrácie žiadostí o platbu na národnej úrovni v zmysle individuálnych platných harmonogramov ukončovania.**

MF SR informovalo EK o predložení záverečných žiadostí o platbu na EK v druhom polroku 2024 a v prvom polroku 2025 a následnom spracovaní a predložení Účtov za 10. účtovný rok na EK v roku 2025 a začiatkom roka 2026.
 - b. **možnosť 100 % financovania zo zdrojov EÚ pre posledný 10. účtovný rok**, po posúdení stavu celkového čerpania, rizikových výdavkov a finančných opráv na úrovni operačných programov/prioritných osí a regiónov prebiehalo v relevantných prípadoch a po posúdení bolo schválené v rámci monitorovacích výborov.

Ďalšia spolupráca a podpora pre RO a SO bola zameraná najmä na metodickú podporu riadiacim a sprostredkovateľským orgánom.

Podpora zo strany MF SR (certifikačný orgán):

- MF SR vydalo v roku 2021 Usmernenie k ukončeniu implementácie programov financovaných zo ŠF, KF a ENRF na programové obdobie 2014 – 2020 s cieľom zabezpečiť plynulé ukončenie implementácie programového obdobia 2014-2020 za oblasť finančného riadenia, ktoré bolo priebežne v roku 2023 aktualizované. V rámci roku 2024 nedošlo k jeho aktualizácii, nakoľko MF SR prioritne zameralo svoju pozornosť na individuálnu formu usmerňovania RO/SO. V tejto súvislosti MF SR zorganizovalo v roku 2024 individuálne stretnutia s RO/SO, v rámci ktorých sa riešili a nastavovali najdôležitejšie procesy k ukončovaniu implementácie programového obdobia 2014-2020 z hľadiska finančného riadenia EŠIF, ako napr. nastavenie individuálnych harmonogramov spracovania účtov na národnej úrovni v rámci posledného účtovného roku.
- MF SR vydalo v roku 2024 Usmernenie ku koncoročným uzávierkovým pracovným postupom roka 2024 pre používateľov ISUF s cieľom zabezpečiť plynulý efektívny proces ukončenia bežného účtovného obdobia kalendárneho roka 2024 a otvorenia nasledujúceho účtovného obdobia kalendárneho roka 2025 a súčasne zabezpečiť uzavretie účtovných kníh v ISUF a dodržanie termínov na predloženie účtovnej závierky a finančných výkazov k 31.12.2024. Toto usmernenie sa vzťahuje aj na program spolupráce Interact.
- MF SR v roku 2024 aktualizovalo *Usmernenie k finančnému riadeniu mechanizmu poskytnutia dodatočného príspevku*. Predmetom aktualizácie usmernenia je zapracovanie ustanovení zákona č. 311/2023 Z. z., ktorým sa mení a dopĺňa zákon č. 539/2008 Z. z. o podpore regionálneho rozvoja v znení neskorších predpisov a ktorým sa menia a dopĺňajú niektoré zákony (vrátane zákona č. 292/2014 Z. z. o príspevku z EŠIF a zákona č. 121/2022 Z. z. o príspevkoch z fondov Európskej únie a o zmene a doplnení niektorých zákonov v znení neskorších predpisov) týkajúcich sa využitia dodatočného príspevku aj v programovom období 2021 - 2027 v prípade fázovaných a nefunkčných projektov, pri ktorých bol v programovom období 2014 - 2020 schválený dodatočný príspevok. Uvedené ustanovenia sa aplikujú k dodatočnému príspevku schválenému poskytovateľom do konca roka 2023.
- V súvislosti s prípravou na ukončovanie implementácie certifikačný orgán pripravil aj školenia pre RO/SO/PJ, ktoré boli zaradené do Centrálného plánu vzdelávania. Školenia prebiehali aj v roku 2024.
- S cieľom zabezpečenia plynulého a efektívneho procesu ukončovania programov MF SR vydalo v roku 2024 jednu výnimku zo Systém finančného riadenia ŠF, KF a ENRF na programové obdobie 2014 – 2020. V prípade povolenia nadkontrahovania operačného programu boli v príslušnej rozpočtovej kapitole riadiaceho orgánu zabezpečené limity výdavkov v štátnom rozpočte z kapitoly Všeobecná pokladničná správa do príslušnej rozpočtovej kapitoly nad rámec 100 % pridelenej alokácie na príslušný operačný program, maximálne však do úrovne 100 % čerpania alokácie voči EK.
- Certifikačný orgán v spolupráci s riadiacimi orgánmi spracúva na pravidelnej mesačnej báze odhady očakávaných výdavkov, ktoré následne dvakrát ročne (v termíne do 31.01. a 31.07.) odosiela prostredníctvom SFC na EK.

14. UKONČOVANIE PROGRAMOVÉHO OBDOBIA 2007 – 2013

Z celkového záväzku programového obdobia 2007 – 2013 v rámci všetkých 14 operačných programov vo výške 11,63 mld. EUR Slovenská republika vyčerpala prostriedky vo výške **10,91 mld. EUR**, čo predstavuje čerpanie na úrovni **93,78 %**.

K 31.12.2023 boli v spolupráci s EK **uzatvorené štyri operačné programy – PS INTERACT II (14.12.2017), OP Rybné hospodárstvo (11.07.2019 / 13.01.2023), OP Technická pomoc (29.11.2021) a Program cezhraničnej spolupráce SR-ČR (11.01.2022)**. Pri všetkých operačných programoch EK zaslala slovenským orgánom prípravné uzatváracie listy tzv. pre-closure letters.

Aktualizácia otvorených prípadov nezrovnalostí a odpočítaných neoprávnených súm k záverečnej bilancii operačných programov bola predložená certifikačným orgánom na EK v termíne do 31.03.2024 so stavom k 31.12.2023. Najbližšia aktualizácia bude vykonaná do 31.03.2025 so stavom k 31.12.2024.

Tabuľka č. 12: Čerpanie programového obdobia 2007 – 2013 v EUR za EÚ zdroj

Operačný program	Alokácia 2007-2013	Čerpanie z celkovej alokácie	
	(EUR)	(EUR)	%
	1	2	3
OP Vzdelávanie	558 301 578,12	489 213 102,40	87,63%
OP Zamestnanosť a sociálna inklúzia	941 301 578,00	890 245 483,80	94,58%
OP Informatizácia spoločnosti	843 595 405,00	781 297 008,93	92,62%
OP Životné prostredie	1 820 000 000,00	1 672 050 145,13	91,87%
Regionálny OP	1 554 503 927,00	1 472 673 417,01	94,74%
OP Doprava	3 160 154 595,00	3 051 803 270,96	96,57%
OP Zdravotníctvo	250 000 000,00	214 631 528,25	85,85%
OP Konkurencieschopnosť a hospodársky rast	968 250 000,00	895 897 361,17	92,53%
OP Technická pomoc	97 601 421,00	71 441 865,93	73,20%
OP Bratislavský kraj	95 207 607,00	92 277 298,25	96,92%
OP Výskum a vývoj	1 209 415 373,00	1 156 836 803,16	95,65%
OP CS SR-ČR	92 740 141,00	84 836 376,82	91,48%
OP INTERACT II	30 154 277,00	28 732 805,17	95,29%
OP Rybné hospodárstvo	13 688 528,00	9 832 730,39	71,83%
Spolu	11 634 914 430,12	10 911 769 197,37	93,78%

Zdroj: Certifikačný orgán (MF SR) Pozn.: Čerpanie programového obdobia 2007 – 2013 k 30.06.2024 v EUR za EÚ zdroj

Zoznam skratiek

CKO	Centrálny koordinačný orgán
CO	Certifikačný orgán
COV	Celkové oprávnené výdavky
EFRR	Európsky fond regionálneho rozvoja
EK	Európska komisia
ENRF	Európsky námorný a rybársky fond
EPFRV	Európsky poľnohospodársky fond pre rozvoj vidieka
ESF	Európsky sociálny fond
EŠIF	Európske štrukturálne a investičné fondy
EÚ	Európska únia
FAST-CARE	Flexibilná pomoc územiám – komplexný balík pomoci prijatý v súvislosti s vojenským konfliktom na Ukrajine
FEAD	Operačný program potravinovej a základnej materiálnej pomoci
FN	Finančné nástroje
Interreg V-A SK-AT	Program spolupráce Interreg V-A Slovensko – Rakúsko
Interreg V-A SK-CZ	Program spolupráce Interreg V-A Slovenská republika – Česká republika
IROP	Integrovaný regionálny operačný program
IS PPA	Informačný systém Pôdohospodárskej platobnej agentúry
ITMS2014+	IT monitorovací systém 2014+
IZM	Iniciatíva na podporu zamestnanosti mladých ľudí
KF	Kohézny fond
MD SR	Ministerstvo dopravy Slovenskej republiky
MF SR	Ministerstvo financií Slovenskej republiky
MH SR	Ministerstvo hospodárstva Slovenskej republiky
MIRRI SR	Ministerstvo investícií, regionálneho rozvoja a informatizácie Slovenskej republiky
MK SR	Ministerstvo kultúry Slovenskej republiky
MPRV SR	Ministerstvo pôdohospodárstva a rozvoja vidieka Slovenskej republiky
MPSVR SR	Ministerstvo práce, sociálnych vecí a rodiny Slovenskej republiky
MRK	Marginalizované rómske komunity
MSP	Malé a stredné podniky
MŠVVŠ SR	Ministerstvo školstva, vedy, výskumu a športu Slovenskej republiky
MU	Merateľný ukazovateľ
MV	Monitorovací výbor
MV SR	Ministerstvo vnútra Slovenskej republiky
MZ SR	Ministerstvo zdravotníctva Slovenskej republiky
NFP	Nenávratný finančný príspevok
NP	Národný projekt
OA	Orgán auditu
OP	Operačný program
OP EVS	Operačný program Efektívna verejná správa
OP FEAD	Operačný program potravinovej a základnej materiálnej pomoci
OP II	Operačný program Integrovaná infraštruktúra

OP KŽP	Operačný program Kvalita životného prostredia
OP LZ	Operačný program Ľudské zdroje
OP RH	Operačný program Rybné hospodárstvo
OP TP	Operačný program Technická pomoc
OP Val	Operačný program Výskum a inovácie (neskôr zlúčený s OP II)
PO	Prioritná os
PPA	Pôdohospodárska platobná agentúra
PRV	Program rozvoja vidieka
REACT-EU	Iniciatíva na pomoc pri obnove v rámci politiky súdržnosti
RO	Riadiaci orgán
SAFE	Opatrenia na riešenie energetickej krízy
SIH	Slovenský investičný holding
SFC2014	Shared fund management common system 2014 – 2020/Systém riadenia fondov Európskeho spoločenstva 2014-2020
SO	Sprostredkovateľský orgán
STEP	Platforma strategických technológií pre Európu – nová EÚ legislatíva
SŽoP	Súhrnná žiadosť o platbu
ŠFRB	Štátny fond rozvoja bývania
ŠR	Štátny rozpočet
UA	Ukrajina
UMR	Udržateľný mestský rozvoj
ÚPSVR	Ústredie práce, sociálnych vecí a rodiny
ÚPVII	Úrad podpredsedu vlády Slovenskej republiky pre investície a informatizáciu
VO	Verejné obstarávanie
ŽoNFP	Žiadosť o nenávratný finančný príspevok
ŽoP	Žiadosť o platbu

15. ZOZNAM PRÍLOH

Príloha č.1(a) – 1(k): Implementácia jednotlivých OP

Príloha č. 1 (a): Implementácia OP Ľudské zdroje

Program	Prioritná os	Zodpovedný subjekt	Fond	Alokácia 2014-2020		Alokácia na platné výzvy/vyzvania		Kontrahovanie		Čerpanie EŠIF	
				EÚ zdroj	ŠR zdroj	EÚ zdroj	% z alokácie (EÚ zdroj)	Zazmluvnený EÚ zdroj	% z alokácie (EÚ zdroj)	EÚ zdroj/ za 7. ÚR + 8 UR za všetky zdroje	% z alokácie
OP Ľudské zdroje	PO 1 - Vzdelávanie	SO: MŠVVM SR	ESF	347 496 004	64 401 163	418 181 411	120,34%	349 846 241	100,68%	376 707 659	108,41%
	PO 2 - Iniciatíva na podporu zamestnanosti mladých ľudí	RO: MPSVR SR	ESF+IZM	172 270 942	15 200 378	361 718 882	209,97%	171 414 543	99,50%	168 745 044	97,95%
	PO 3 - Zamestnanosť	RO: MPSVR SR	ESF	1 305 022 796	262 123 216	1 696 624 559	130,01%	1 299 150 621	99,55%	1 404 463 237	107,62%
	PO 4 - Sociálne začlenenie	RO: MPSVR SR	ESF	291 569 312	63 739 315	441 044 752	151,27%	318 879 395	109,37%	338 897 586	116,23%
	PO 5 - Integrácia marginalizovaných rómskych komunit	SO: MV SR	ESF	161 954 885	26 555 870	234 624 001	144,87%	159 084 400	98,23%	167 835 276	103,63%
	PO 6 - Technická vybavenosť v obciach s prítomnosťou MRK	SO: MV SR	EFRR	190 707 577	26 524 893	347 427 848	182,18%	184 505 770	96,75%	208 793 056	109,48%
	PO 7 - Technická pomoc	SO: MŠVVM SR RO: MPSVR SR SO: MV SR	ESF	78 600 000	16 103 753	101 530 444	129,17%	78 865 947	100,34%	81 650 887	103,88%
	PO 8 - REACT-EU	SO: MŠVVM SR RO: MPSVR SR SO: MV SR	ESF REACT-EU	371 448 128	0	466 489 905	125,59%	361 891 588	97,43%	366 246 484	98,60%
	PO 9 - Technická pomoc REACT-EU	RO: MPSVR SR SO: MV SR	ESF REACT-EU	11 842 525	2 760 930	11 842 525	100,00%	11 841 838	99,99%	13 165 654	111,17%
	PO 10 - CARE - ESF	RO: MPSVR SR	ESF	35 545 000	10 300 000	45 910 564	129,16%	35 415 634	99,64%	42 706 910	120,15%
	PO 11 - CARE - EFRR	RO: MPSVR SR	EFRR	30 000 000	0	34 186 263	113,95%	23 124 766	77,08%	29 145 526	97,15%
	CELKOM OP ĽZ			2 996 457 169	487 709 518	4 159 581 153	138,82%	2 994 020 744	99,92%	3 198 357 319	106,74%

Zdroj: ITMS2014+ (exporty z 2.1.2025), Certifikačný orgán (MF SR); Pozn. obsahuje údaje o čerpaní v rozdelení na prioritné osi v zmysle novej legislatívy

Príloha č. 1 (b): Implementácia OP Integrovaná infraštruktúra

Program	Prioritná os	Zodpovedný subjekt	Fond	Alokácia 2014-2020		Alokácia na platné výzvy/vyzvania		Kontrahovanie		Čerpanie EŠIF	
				EÚ zdroj	ŠR zdroj	EÚ zdroj	% z alokácie (EÚ zdroj)	Zazmluvnený EÚ zdroj	% z alokácie (EÚ zdroj)	EÚ zdroj/ za 7. ÚR + 8 UR za všetky zdroje	% z alokácie
OP Integrovaná infraštruktúra	PO 1 - Železničná infraštruktúra (TEN-T CORE) a obnova mobil. prostriedkov	RO: MD SR	KF	775 839 166	136 912 795	1 593 686 980	205,41%	783 648 687	101,01%	825 240 778	106,37%
	PO 2 - Cestná infraštruktúra (TEN-T)	RO: MD SR	KF	1 052 500 000	185 735 295	1 908 181 436	181,30%	1 200 595 195	114,07%	1 080 080 049	102,62%
	PO 3 - Verejná osobná doprava	RO: MD SR	KF	399 337 000	48 409 673	780 225 138	195,38%	409 880 214	102,64%	395 921 131	99,14%
	PO 4 - Infraštruktúra vodnej dopravy (TEN-T CORE)	RO: MD SR	KF	39 463 000	3 511 987	76 045 396	192,70%	25 464 174	64,53%	26 085 436	66,10%
	PO 5 - Železničná infraštruktúra a obnova mobil. prostriedkov	RO: MD SR	EFRR	343 951 749	60 697 368	578 412 956	168,17%	337 548 379	98,14%	338 009 005	98,27%
	PO 6 - Cestná infraštruktúra (mimo TEN-T CORE)	RO: MD SR	EFRR	494 586 032	87 279 888	1 323 890 447	267,68%	553 815 587	111,98%	496 758 609	100,44%
	PO 7 - Informačná spoločnosť	SO: MIRRI SR	EFRR	426 940 302	75 342 407	1 155 197 589	270,58%	499 258 324	116,94%	474 997 450	111,26%
	PO 8 - Technická pomoc	RO: MD SR	EFRR	86 915 000	15 337 942	90 811 004	104,48%	81 095 340	93,30%	84 618 743	97,36%
	PO 9 - Podpora výskumu, vývoja a inovácií	SO: MŠVVM SR, MH SR	EFRR	776 862 395	47 911 214	1 445 795 176	186,11%	881 410 549	113,46%	944 130 892	121,53%
	PO 10 - Podpora výskum, vývoja a inovácií v Bratislavskom kraji	SO: MŠVVM SR, MH SR	EFRR	106 915 015	82 099 980	136 594 955	127,76%	102 141 050	95,53%	119 087 275	111,38%
	PO 11 - Posilnenie konkurencieschopnosti a rastu MSP	SO: MH SR	EFRR	723 537 672	105 089 478	828 251 370	114,47%	722 421 501	99,85%	779 203 603	107,69%
	PO 12 - Rozvoj konkurenciesch. MSP v Bratislavskom kraji	SO: MH SR	EFRR	108 186 729	100 947 126	119 168 253	110,15%	106 353 361	98,31%	141 569 612	130,86%
	PO 13 - Technická pomoc Val	SO: MŠVVM SR, MH SR	EFRR	70 085 000	14 356 765	87 778 577	125,25%	72 360 407	103,25%	75 728 877	108,05%
	PO 14 - Podpora utečencov v Európe (CARE)	SO: MIRRI SR	EFRR	30 000 000	0	29 610 000	98,70%	24 994 308	83,31%	21 490 324	71,63%
	PO 15 SAFE	RO: MD SR	EFRR	574 818 551	0	574 818 539	100,00%	501 617 343	0,00%	501 617 343	87,27%
CELKOM OP II			6 009 937 611	963 631 918	10 728 467 816	178,51%	6 302 604 420	104,87%	6 304 539 129	104,90%	

Zdroj: ITMS2014+ (exporty z 2.1.2025), Certifikačný orgán (MF SR); Pozn. obsahuje údaje o čerpaní v rozdelení na prioritné osi v zmysle novej legislatívy

Príloha č. 1 (c): Implementácia OP Kvalita životného prostredia

Program	Prioritná os	Zodpovedný subjekt	Fond	Alokácia 2014-2020		Alokácia na platné výzvy/vyzvania		Kontrahovanie		Čerpanie EŠIF	
				EÚ zdroj	ŠR zdroj	EÚ zdroj	% z alokácie (EÚ zdroj)	Zazmluvnený EÚ zdroj	% z alokácie (EÚ zdroj)	EÚ zdroj/ za 7. ÚR + 8 UR za všetky zdroje	% z alokácie
OP Kvalita životného prostredia	PO 1 - Udržateľné využívanie prírodných zdrojov prostredníctvom rozvoja environment. infraštruktúry	SO: SAŽP	KF	1 151 716 000	138 489 414	1 849 221 134	160,56%	1 193 802 836	103,65%	1 284 581 592	111,54%
	PO 2 - Adaptácia na nepriaznivé dôsledky zmeny klímy so zameraním na ochranu pred povodňami	SO: SAŽP	KF	123 234 000	20 703 745	236 731 205	192,10%	112 929 609	91,64%	127 140 153	103,17%
	PO 3 - Podpora riadenia rizík, riadenia mimor. udalostí a odolnosti proti mimor. udalostiam ovplyvnených zmenou klímy	SO: MV SR, SO: SAŽP	EFRR	243 896 216	40 171 209	279 308 491	114,52%	207 467 726	85,06%	229 681 140	94,17%
	PO 4 - Energeticky efektívne nízkouhlíkové hospodárstvo vo všetkých sektoroch	SO: SIEA	EFRR	787 772 813	89 734 409	1 169 717 691	148,48%	793 047 659	100,67%	880 431 835	111,76%
	PO 5 - Technická pomoc	SO: SAŽP, MV SR, SIEA RO: MŽP SR	EFRR	77 000 000	15 775 942	77 000 000	100,00%	77 037 452	100,05%	80 910 023	105,08%
	PO 6 - Podpora pre zmiernenie dôsledkov energetickej krízy - SAFE	SO: SAŽP	KF	448 912 261	0	426 600 000	95,03%	426 598 305	95,03%	426 598 305	95,03%
	CELKOM OP KŽP:			2 832 531 290	304 874 719	4 038 578 521	142,58%	2 810 883 586	99,24%	3 029 343 048	106,95%

Zdroj: ITMS2014+ (exporty z 2.1.2025), Certifikačný orgán (MF SR); Pozn. obsahuje údaje o čerpaní v rozdelení na prioritné osi v zmysle novej legislatívy

Príloha č. 1 (d): Implementácia Integrovaného regionálneho OP

Program	Prioritná os	Zodpovedný subjekt	Fond	Alokácia 2014-2020		Alokácia na platné výzvy/vyzvania		Kontrahovanie		Čerpanie EŠIF	
				EÚ zdroj	ŠR zdroj	EÚ zdroj	% z alokácie (EÚ zdroj)	Zazmluvnený EÚ zdroj	% z alokácie (EÚ zdroj)	EÚ zdroj/ za 7. ÚR + 8 UR za všetky zdroje	% z alokácie
Integrovaný regionálny operačný program	PO 1 - Bezpečná a ekologická doprava v regiónoch	RO: MIRRI SR; SO: samosprávne kraje (okrem BB)	EFRR	407 443 043	77 672 889	820 540 986	201,39%	543 876 900	133,49%	583 664 564	143,25%
	PO 2 - Lahší prístup k efektívnym a kvalitnejším verejným službám	RO: MIRRI SR; SO: samosprávne kraje (okrem BB), MZ SR	EFRR	582 069 040	112 196 312	1 180 982 213	202,89%	620 229 271	106,56%	710 919 027	122,14%
	PO 3 - Mobilizácia kreatívneho potenciálu v regiónoch	SO: MK SR	EFRR	70 093 401	15 457 424	185 615 931	264,81%	75 947 176	108,35%	79 941 383	114,05%
	PO 4 - Zlepšenie kvality života v regiónoch s dôrazom na ŽP	RO: MIRRI SR; SO: samosprávne kraje (okrem BB)	EFRR	279 216 512	58 660 942	442 819 541	158,59%	288 439 919	103,30%	304 391 011	109,02%
	PO 5 - Miestny rozvoj vedený komunitou	RO: MIRRI SR	EFRR	55 105 326	154 273	105 586 708	191,61%	64 164 186	116,44%	64 502 508	117,05%
	PO 6 - Technická pomoc	RO: MIRRI SR	EFRR	62 000 000	11 955 665	72 936 958	117,64%	62 198 521	100,32%	65 107 808	105,01%
	PO 7 - REACT-EU	RO: MIRRI SR SO: MK SR	EFRR REACT-EU	218 482 984	0	277 994 222	127,24%	225 123 518	103,04%	230 651 432	105,57%
	PO 8 - Technická pomoc REACT-EU	RO: MIRRI SR	EFRR REACT-EU	7 300 000	1 216 667	7 523 702	103,06%	6 987 650	95,72%	6 987 621	95,72%
	PO 9 - FAST CARE	RO: MIRRI SR	EFRR	244 014 456	0	244 014 456	100,00%	242 288 393	99,29%	242 288 393	99,29%
	PO 10 - SAFE	RO: MIRRI SR	EFRR REACT-EU	10 000 000	0	11 500 000	115,00%	8 519 135	85,19%	8 519 135	85,19%
	CELKOM IROP:			1 935 724 762	277 314 172	3 349 514 717	173,04%	2 137 774 669	110,44%	2 296 972 880	118,66%

Zdroj: ITMS2014+ (experty z 2.1.2025), Certifikačný orgán (MF SR); Pozn. obsahuje údaje o čerpaní v rozdelení na prioritné osi v zmysle novej legislatívy

Príloha č. 1 (e): Implementácia OP Efektívna verejná správa

Program	Prioritná os	Zodpovedný subjekt	Fond	Alokácia 2014-2020		Alokácia na platné výzvy/vyzvania		Kontrahovanie		Čerpanie EŠIF	
				EÚ zdroj	ŠR zdroj	EÚ zdroj	% z alokácie (EÚ zdroj)	Zazmluvnený EÚ zdroj	% z alokácie (EÚ zdroj)	EÚ zdroj/ za 7. ÚR + 8 UR za všetky zdroje	% z alokácie
OP Efektívna verejná správa	PO 1 - Posilnené inštitucionálne kapacity a efektívna VS	RO: MV SR	ESF	200 892 184	39 531 949	283 989 652	141,36%	199 852 424	99,48%	206 896 417	102,99%
	PO 2 - Zefektívnený súdny systém a zvýšená vymáhateľnosť práva	RO: MV SR	ESF	37 446 341	7 781 178	51 385 587	137,22%	35 414 829	94,57%	37 110 051	99,10%
	PO 3 - Technická pomoc	RO: MV SR	ESF	13 137 972	2 691 739	13 928 943	106,02%	13 160 194	100,17%	13 630 558	103,75%
	PO 4 - REACT EU	RO: MV SR	ESF REACT-EU	103 178 940	0	104 541 649	101,32%	103 172 778	99,99%	103 172 778	99,99%
	CELKOM OP EVS:			354 655 437	50 004 866	453 845 831	127,97%	351 600 223	99,14%	360 809 803	101,74%

Zdroj: ITMS2014+ (exporty z 2.1.2025), Certifikačný orgán (MF SR); Pozn. obsahuje údaje o čerpaní v rozdelení na prioritné osi v zmysle novej legislatívy

Príloha č. 1 (f): Implementácia OP Technická pomoc

Program	Prioritná os	Zodpovedný subjekt	Fond	Alokácia 2014-2020		Alokácia na platné výzvy/vyzvania		Kontrahovanie		Čerpanie EŠIF	
				EÚ zdroj	ŠR zdroj	EÚ zdroj	% z alokácie (EÚ zdroj)	Zazmluvnený EÚ zdroj	% z alokácie (EÚ zdroj)	EÚ zdroj/ za 7. ÚR + 8 UR za všetky zdroje	% z alokácie
OP Technická pomoc	PO 1 - Riadenie, kontrola a audit EŠIF	RO: MIRRI SR	EFRR	131 523 744	23 172 573	160 787 998	122,25%	140 168 137	106,57%	141 643 272	107,69%
	PO 2 - Systémová a technická podpora	RO: MIRRI SR	EFRR	27 548 168	4 861 442	25 232 329	91,59%	18 959 784	68,82%	19 488 954	70,75%
	CELKOM OP TP:			159 071 912	28 034 015	186 020 327	116,94%	159 127 921	100,04%	161 132 227	101,30%

Zdroj: ITMS2014+ (exporty z 2.1.2025), Certifikačný orgán (MF SR); Pozn. obsahuje údaje o čerpaní v rozdelení na prioritné osi v zmysle novej legislatívy

Príloha č. 1 (g): Implementácia OP Rybné hospodárstvo

Program	Priorita Únie	Zodpovedný subjekt	Fond	Alokácia 2014-2020		Alokácia na platné výzvy/vyzvania		Kontrahovanie		Čerpanie EŠIF	
				EÚ zdroj	ŠR zdroj	EÚ zdroj	% z alokácie (EÚ zdroj)	Zazmluvnený EÚ zdroj	% z alokácie (EÚ zdroj)	EÚ zdroj	% z alokácie
OP Rybné hospodárstvo	PÚ 2 - Podpora akvakultúry, ktorá je enviromentálne udržateľná, efektívne využíva zdroje, je inovačná, konkurencieschopná a založená na znalostiach	RO: MPRV SR	ENFR	4 030 730	1 343 577	6 357 771	157,73%	2 570 406	63,77%	1 343 867	33,34%
	PÚ 3 - Podpora vykonávania SRP	RO: MPRV SR	ENFR	589 680	104 862	647 330	109,78%	56 962	9,66%	56 962	9,66%
	PÚ 5 - Podpora marketingu a spracovania	RO: MPRV SR	ENFR	2 312 492	770 831	1 891 136	81,78%	1 153 558	49,88%	1 077 390	46,59%
	PÚ 7 - Technická pomoc	RO: MPRV SR	ENFR	803 694	267 898	584 393	72,71%	806 788	100,38%	803 683	100,00%
	CELKOM OP RH:			7 736 596	2 487 168	9 480 629	122,54%	4 587 714	59,30%	3 281 903	42,42%

Zdroj: ITMS2014+ (exporty z 2.1.2025), Certifikačný orgán (MF SR)

Príloha č. 1 (h): Implementácia Interreg V-A SK-CZ

Program	Prioritná os	Zodpovedný subjekt	Fond	Alokácia 2014-2020		Alokácia na platné výzvy/vyzvania		Kontrahovanie		Čerpanie EŠIF	
				EÚ zdroj	ŠR SR zdroj	EÚ zdroj	% z alokácie (EÚ zdroj)	Zamulvený EÚ zdroj	% z alokácie (EÚ zdroj)	EÚ zdroj/ za 7. ÚR + 8 UR za všetky zdroje	% z alokácie
Interreg V-A SK-CZ	1. Využívanie inovačného potenciálu	RO: MIRRI SR	EFRR	12 842 129	885 955	20 650 932	160,81%	11 855 864	92,32%	13 278 432	103,40%
	2. Kvalitné životné prostredie	RO: MIRRI SR	EFRR	64 360 938	4 185 882	75 034 798	116,58%	63 187 693	98,18%	71 876 078	111,68%
	3. Rozvoj miestnych iniciatív	RO: MIRRI SR	EFRR	7 528 029	501 295	10 908 310	144,90%	7 091 032	94,20%	8 009 087	106,39%
	4. Technická pomoc	RO: MIRRI SR	EFRR	5 408 367	697 186	7 277 329	134,56%	5 841 635	108,01%	6 532 992	120,79%
	CELKOM Interreg V-A SK-CZ:			90 139 463	6 270 318	113 871 369	126,33%	87 976 225	97,60%	99 696 589	110,60%

Zdroj: ITMS2014+ (exporty z 2.1.2025), Certifikačný orgán (MF SR); Pozn. obsahuje údaje o čerpaní v rozdelení na prioritné osi v zmysle novej legislatívy

Príloha č. 1 (i): Implementácia Interreg V-A SK-AT

Program	Prioritná os	Zodpovedný subjekt	Fond	Alokácia 2014-2020		Alokácia na platné výzvy/vyzvania		Kontrahovanie		Čerpanie EŠIF	
				EÚ zdroj	ŠR SR zdroj	EÚ zdroj	% z alokácie (EÚ zdroj)	Zazmluvnený EÚ zdroj	% z alokácie (EÚ zdroj)	EÚ zdroj/ za 7. ÚR + 8 UR za všetky zdroje	% z alokácie
Interreg V-A SK-AT	1. Prispievanie k inteligentnému cezhraničnému regiónu	RO: MIRRI SR	EFRR	19 683 142	722 402	19 683 142	100,00%	18 635 694	94,68%	22 440 786	114,01%
	2. Ochrana prírodného a kultúrneho dedičstva a biodiverzity	RO: MIRRI SR	EFRR	29 376 079	1 806 594	27 820 000	94,70%	27 226 356	92,68%	31 852 147	108,43%
	3. Podpora udržateľných dopravných riešení	RO: MIRRI SR	EFRR	8 098 921	403 708	9 655 000	119,21%	7 648 487	94,44%	8 862 623	109,43%
	4. Posilnenie cezhraničnej správy a inštitucionálnej spolupráce	RO: MIRRI SR	EFRR	14 180 979	590 791	14 180 976	100,00%	11 859 781	83,63%	13 478 216	95,04%
	5. Technická pomoc	RO: MIRRI SR	EFRR	4 553 560	457 680	4 553 560	100,00%	4 798 921	105,39%	5 513 996	121,09%
	CELKOM Interreg V-A SK-AT:		EFRR	75 892 681	3 981 175	75 892 678	100,00%	70 169 239	92,46%	82 147 768	108,24%

Zdroj: ITMS2014+ (exporty z 2.1.2025), Certifikačný orgán (MF SR); Pozn. obsahuje údaje o čerpaní v rozdelení na prioritné osi v zmysle novej legislatívy

Príloha č. 1 (j): PS INTERACT III

Program	Prioritná os	Zodpovedný subjekt	Fond	Alokácia 2014-2020		Alokácia na platné výzvy/vyzvania		Kontrahovanie		Čerpanie EŠIF	
				EÚ zdroj	ŠR zdroj	EÚ zdroj	% z alokácie	Zazmluvnený EÚ zdroj	% z alokácie	EÚ zdroj/ za 7. ÚR + 8 UR za všetky zdroje	% z alokácie
PS INTERACT III	PO 1 - Rozvoj a poskytnutie služieb	RO: BSK	EFRR	37 265 300				37 265 300	100,00%	36 998 268	99,28%
	PO 2 Technická pomoc	RO: BSK	EFRR	2 127 294				2 127 294	100,00%	2 117 113	99,52%
	CELKOM PS Interact III:	RO: BSK		39 392 594				39 392 594	100,00%	39 115 381	99,30%

Zdroj: RO pre PS INTERACT III, Certifikačný orgán (MF SR)

Príloha č. 1 (k): Implementácia Programu rozvoja vidieka

Program	Typ opatrenia	Zodpovedný subjekt	Fond	Alokácia 2014-2022		Alokácia na platné výzvy/vyzvania		Kontrahovanie		Čerpanie EŠIF	
				EÚ zdroj	ŠR zdroj	EÚ zdroj	% z alokácie (EÚ zdroj)	Zazmluvnený EÚ zdroj	% z alokácie (EÚ zdroj)	EÚ zdroj	% z alokácie
Program rozvoja vidieka	Projektové opatrenia PRV okrem projektov MAS (M.19.2)	SO: PPA, RO: MPRV SR	EPFRV	1 179 726 510	392 476 347	1 668 069 988	141,39%	1 014 963 967	86,03%	635 942 733	53,91%
	Projektové opatrenia PRV - len projekty MAS (M.19.2)	SO: PPA, RO: MPRV SR	EPFRV	90 478 381	32 305 287	72 448 696	80,07%	42 488 100	46,96%	22 600 111	24,98%
	Neprojektové opatrenia PRV	SO: PPA, RO: MPRV SR	EPFRV	878 639 087	298 542 099	878 639 087	100,00%	875 495 290	99,64%	869 304 254	98,94%
	Technická pomoc	RO: MPRV SR	EPFRV	80 710 366	26 122 933	100 950 303	125,08%	82 242 556	101,90%	49 232 125	61,00%
	CELKOM PRV:			2 229 554 344	749 446 667	2 720 108 074	122,00%	2 015 189 912	90,39%	1 577 079 223	70,74%

Zdroj: RO pre PRV